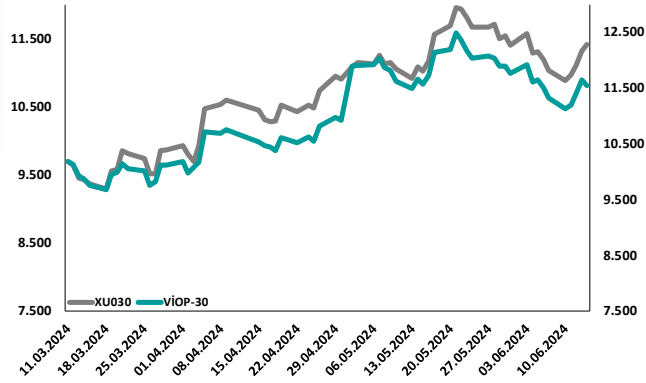
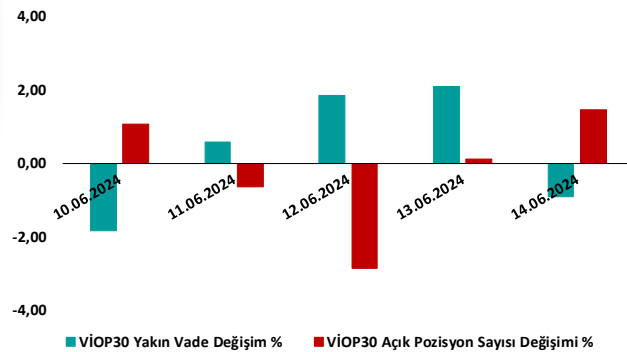


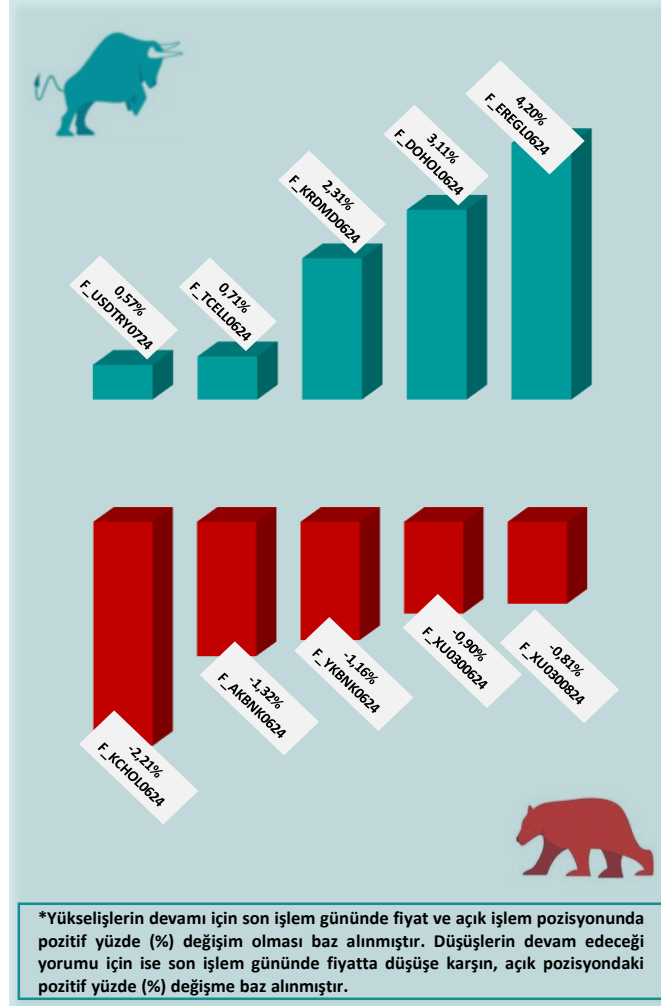
## BİST30 ve VIOP30 Yakın Vade Performansı



## VIOP30 Günlük Performans ve Açık Pozisyon Değişimi %



## Yükseliş ve Düşüşün Devam Etmesi Beklenen Kontratlar\* ile Son İşlem Günü Getirileri



## Yasal Çekinceler

Burada yer alan bilgiler INVESTAZ Yatırım Menkul Değerler A.Ş. tarafından genel bilgilendirme amacı ile hazırlanmıştır. Yatırım bilgi, yorum ve tavsiyeleri yatırım danışmanlığı kapsamında değildir. Yatırım danışmanlığı hizmeti, SPK tarafından yetkilendirilmiş yetkili kuruluşlar tarafından kişilerin risk ve getiri tercihleri dikkate alınarak sözleşme imzalanmak suretiyle kişiye özel olarak sunulmaktadır. Burada yer alan yorum ve tavsiyeler ise genel nitelikte olup tavsiyede bulunanların kişisel görüşlerine dayanmaktadır. Herhangi bir yatırım aracının alım-satım önerisi ya da getiri vaadi olarak yorumlanmamalıdır. Bu görüşler mali durumunuz ile risk ve getiri tercihlerinize uygun olmayabilir. Bu nedenle, sadece burada yer alan bilgilere dayanarak yatırım kararı verilmesi beklentilerinize uygun sonuçlar doğurmayabilir. Tüm veriler, INVESTAZ Yatırım Menkul Değerler A.Ş tarafından güvenilir olduğuna inanılan kaynaklardan alınmıştır. Burada yer alan fiyatlar, veriler ve bilgilerin tam ve doğru olduğu garanti edilemez; içerik, haber verilmeksizin değiştirilebilir. Bu kaynakların kullanılması nedeni ile ortaya çıkabilecek hatalardan veya zararlılardan kurum çalışanları ile INVESTAZ Yatırım Menkul Değerler A.Ş. Sorumlu değildir.

## Hacmi En Çok Artan Pay Vadeli Kontratları

1	2	3
F_EREGL0624	F_THYAO0624	F_AKBNK0624
52,31	316,59	61,89
▲ 4,31%	▲ 0,61%	▼ -1,21%
2.467 milyon TL	2.177 milyon TL	1.668 milyon TL
4	5	6
F_YKBNK0624	F_GARAN0624	F_ISCTR0624
33,08	106,51	16,41
▼ -1,22%	▲ 1,81%	▼ -1,14%
1.387 milyon TL	1.358 milyon TL	1.311 milyon TL

## Son İşlem Gününde En Çok Yükselen ve En Çok Düşen Kontratlar

Değişim	Kontrat	Hacim (TL)
5,57%	F_TOASO0624	610.463.683
4,48%	F_EREGL0724	174.290.590
4,41%	F_TOASO0724	69.552.344
4,31%	F_EREGL0624	2.467.269.164
3,84%	F_KONTR0724	26.810.601
Değişim	Kontrat	Hacim
-7,44%	F_AKSEN0624	183.344.828
-6,83%	F_AKSEN0724	5.322.559
-2,47%	F_KCHOL0724	134.026.161
-2,36%	F_KCHOL0624	881.383.483
-2,12%	F_KOZAL0624	764.649.819

XU030  
Yakın Vade  
11.540,75  
▼ -0,90%

USDTRY  
Yakın Vade  
33,0099  
▲ 0,58%

EURTRY Yakın Vade  
35,3891  
▲ 0,04%

EURUSD Yakın Vade  
1,0712  
▼ -0,59%

XAUUSD Yakın Vade  
2,339  
▲ 1,19%

XAGUSD Yakın Vade  
29,70  
▲ 1,82%

Endeks Vadeli Sözleşmeler	Kapanış	Günlük Değişim %	Haftalık Değişim %	Yüksek	Düşük	İşlem Miktarı	İşlem Hacmi (milyon TL)	Açık Pozisyon Sayısı	Açık Pozisyon Değişimi %	Vade Tarihi	Vadeye Kalan Gün	Trend Yönü Beklentisi*
F_XU0300624	11.541	-0,90	1,85	11.722	11.477	66.938	22.352	298.493	1,48	28.06.2024	8	▼
F_XLBNK0624	13.306	-1,60	2,23	13.701	13.290	385	92	1.088	4,41	28.06.2024	8	▼

Döviz Vadeli Sözleşmeler	Kapanış	Günlük Değişim %	Haftalık Değişim %	Yüksek	Düşük	İşlem Miktarı	İşlem Hacmi (milyon TL)	Açık Pozisyon Sayısı	Açık Pozisyon Değişimi %	Vade Tarihi	Vadeye Kalan Gün	Trend Yönü Beklentisi*
F_USDTRY0624	33,0099	0,58	0,23	33,0302	32,8851	11.309	5.777	732.276	-8,87	28.06.2024	8	▬
F_EURTRY0624	35,3891	0,04	-0,87	35,4230	35,2464	109	38	1.822	15,90	28.06.2024	8	▲
F_EURUSD0624	1,0712	-0,59	-1,09	1,0750	1,0685	455	275	26.840	22,06	28.06.2024	8	▼
F_GBPUUSD0624	1,2778	-0,13	0,32	1,2778	1,2695	8	1	216	4,35	28.06.2024	8	▼

Kıymetli Maden Vadeli Sözleşmeler	Kapanış	Günlük Değişim %	Haftalık Değişim %	Yüksek	Düşük	İşlem Miktarı	İşlem Hacmi (milyon TL)	Açık Pozisyon Sayısı	Açık Pozisyon Değişimi %	Vade Tarihi	Vadeye Kalan Gün	Trend Yönü Beklentisi*
F_XAUTRYM0624	2.476	1,14	0,76	2.482	2.451	3.544	192	888.511	-1,31	28.06.2024	8	▬
F_XAUUSD0624	2.339	1,19	1,49	2.343	2.314	3.109	933	85.029	-1,95	28.06.2024	8	▬
F_XAGUSD0624	29,70	1,82	0,95	29,70	29,13	7.147	1.391	355.308	-1,62	28.06.2024	8	▬

\*Yukarı yönlü trend beklentisi için son işlem gününde fiyat ve açık pozisyon yüzde değişimleri pozitif olan kontratlar baz alınırken; aşağı yönlü trend beklentileri için son işlem gününde fiyatın negatif yüzde değişmeye karşılık, yine son işlem günündeki açık pozisyonundaki pozitif yüzde değişime durumu dikkate alınmıştır. Belirtilen bu iki durum haricindeki fiyat ve açık pozisyon değişimleri için ise yatay/nötr işareti kullanılmıştır.

#### Yasal Çekinceler

Burada yer alan bilgiler INVESTAZ Yatırım Menkul Değerler A.Ş. tarafından genel bilgilendirme amacı ile hazırlanmıştır. Yatırım bilgi, yorum ve tavsiyeleri yatırım danışmanlığı kapsamında değildir. Yatırım danışmanlığı hizmeti, SPK tarafından yetkilendirilmiş yetkili kuruluşlar tarafından kişilerin risk ve getiri tercihleri dikkate alınarak sözleşme imzalanmak suretiyle kişiye özel olarak sunulmaktadır. Burada yer alan yorum ve tavsiyeler ise genel nitelikte olup tavsiyede bulunanların kişisel görüşlerine dayanmaktadır. Herhangi bir yatırım aracının alım-satım önerisi ya da getiri vaadi olarak yorumlanmamalıdır. Bu görüşler mali durumunuz ile risk ve getiri tercihlerinize uygun olmayabilir. Bu nedenle, sadece burada yer alan bilgilere dayanarak yatırım kararı verilmesi beklentilerinize uygun sonuçlar doğurmayabilir. Tüm veriler, INVESTAZ Yatırım Menkul Değerler A.Ş tarafından güvenilir olduğuna inanılan kaynaklardan alınmıştır. Burada yer alan fiyatlar, veriler ve bilgilerin tam ve doğru olduğu garanti edilemez; içerik, haber verilmeksizin değiştirilebilir. Bu kaynakların kullanılması nedeni ile ortaya çıkabilecek hatalardan veya zararlardan kurum çalışanları ile INVESTAZ Yatırım Menkul Değerler A.Ş. Sorumlu değildir.

Pay Vadeli Sözleşmeler	Kapanış	Günlük Değişim %	Haftalık Değişim %	Yüksek	Düşük	İşlem Miktarı	İşlem Hacmi (milyon TL)	Açık Pozisyon Sayısı	Açık Pozisyon Değişimi %	Vade Tarihi	Vadeye Kalan Gün	Trend Yönü Beklentisi*
F_AEFES0624	228,53	0,03	7,84	230,90	223,60	2.838	131	8.905	2,22	28.06.2024	8	▲
F_AKBNK0624	61,88	-1,32	1,43	64,02	61,61	32.476	1.668	338.695	7,33	28.06.2024	8	▼
F_AKSEN0624	45,57	-7,38	-4,39	48,00	45,24	5.288	183	32.674	1,45	28.06.2024	8	▼
F_ALARK0624	114,59	-1,76	-3,79	117,91	113,65	6.240	206	60.202	0,03	28.06.2024	8	▼
F_ARCLK0624	177,10	0,57	3,27	179,08	174,43	2.356	120	20.869	2,52	28.06.2024	8	▲
F_ASELS0624	60,13	-1,15	-3,56	62,03	59,60	16.144	517	123.349	-9,69	28.06.2024	8	■
F_ASTOR0624	95,61	2,16	-4,12	96,00	93,57	7.346	180	41.369	-1,55	28.06.2024	8	■
F_BIMAS0624	553,00	3,36	8,51	559,65	534,50	11.382	1.169	25.252	-0,21	28.06.2024	8	■
F_CIMSA0624	31,07	0,32	-2,78	31,29	30,54	2.287	55	40.461	-6,40	28.06.2024	8	■
F_DOAS0624	279,18	0,95	1,99	287,73	278,03	1.844	122	5.955	-11,95	28.06.2024	8	■
F_DOHOL0624	16,24	3,11	6,98	16,56	15,99	11.661	458	429.437	1,50	28.06.2024	8	▲
F_EKGYO0624	9,21	-0,32	3,60	9,38	9,14	7.966	409	1.587.764	2,10	28.06.2024	8	▼
F_ENJSA0624	64,59	1,16	8,17	65,35	63,66	2.876	87	30.341	-6,60	28.06.2024	8	■
F_ENKAI0624	42,61	-0,49	2,06	43,25	42,37	9.598	210	108.092	5,83	28.06.2024	8	▼
F_EREGL0624	52,30	4,20	6,30	52,78	50,30	36.551	2.467	493.452	3,04	28.06.2024	8	▲
F_FROTO0624	1.087,00	1,24	2,98	1.097,99	1.068,00	2.159	312	4.292	5,95	28.06.2024	8	▲
F_GARAN0624	106,66	2,07	3,76	110,00	104,90	31.423	1.358	126.338	-3,42	28.06.2024	8	■
F_GUBRF0624	147,19	1,17	-2,13	148,84	145,48	8.420	353	32.165	4,68	28.06.2024	8	▲
F_HALKB0624	19,84	1,80	6,61	19,93	19,43	9.005	397	348.788	-2,65	28.06.2024	8	■
F_HEKTS0624	13,63	0,52	-2,78	13,79	13,48	6.876	94	192.326	-5,66	28.06.2024	8	■
F_ISCTR0624	16,41	-1,20	3,21	17,02	16,32	15.723	1.311	855.078	-4,34	28.06.2024	8	■
F_KCHOL0624	220,70	-2,21	0,78	229,49	219,93	13.954	881	90.410	3,38	28.06.2024	8	▼
F_KONTR0624	176,50	4,18	-8,60	178,94	166,30	9.171	314	10.071	-19,73	28.06.2024	8	■
F_KOZAA0624	55,63	-1,28	11,82	56,80	54,78	7.347	270	100.949	2,77	28.06.2024	8	▼
F_KOZAL0624	21,76	-1,94	2,59	22,47	21,63	13.343	765	455.406	-1,97	28.06.2024	8	■

\*Yukarı yönlü trend beklentisi için son işlem gününde fiyat ve açık pozisyon yüzde değişimleri pozitif olan kontratlar baz alınırken; aşağı yönlü trend beklentileri için son işlem gününde fiyattaki negatif yüzde değişmeye karşılık, yine son işlem günündeki açık pozisyonundaki pozitif yüzde değişme durumu dikkate alınmıştır. Belirtilen bu iki durum haricindeki fiyat ve açık pozisyon değişimleri için ise yatay/nötr işareti kullanılmıştır.

#### Yasal Çekinceler

Burada yer alan bilgiler INVESTAZ Yatırım Menkul Değerler A.Ş. tarafından genel bilgilendirme amacı ile hazırlanmıştır. Yatırım bilgi, yorum ve tavsiyeleri yatırım danışmanlığı kapsamında değildir. Yatırım danışmanlığı hizmeti, SPK tarafından yetkilendirilmiş yetkili kuruluşlar tarafından kişilerin risk ve getiri tercihleri dikkate alınarak sözleşme imzalanmak suretiyle kişiye özel olarak sunulmaktadır. Burada yer alan yorum ve tavsiyeler ise genel nitelikte olup tavsiyede bulunanların kişisel görüşlerine dayanmaktadır. Herhangi bir yatırım aracının alım-satım önerisi ya da getiri vaadi olarak yorumlanmamalıdır. Bu görüşler mali durumunuz ile risk ve getiri tercihlerinize uygun olmayabilir. Bu nedenle, sadece burada yer alan bilgilere dayanarak yatırım kararı verilmesi beklentilerinize uygun sonuçlar doğurmayabilir. Tüm veriler, INVESTAZ Yatırım Menkul Değerler A.Ş tarafından güvenilir olduğuna inanılan kaynaklardan alınmıştır. Burada yer alan fiyatlar, veriler ve bilgilerin tam ve doğru olduğu garanti edilemez; içerik, haber verilmeksizin değiştirilebilir. Bu kaynakların kullanılması nedeni ile ortaya çıkabilecek hatalardan veya zararlılardan kurum çalışanları ile INVESTAZ Yatırım Menkul Değerler A.Ş. Sorumlu değildir.

Pay Vadeli Sözleşmeler	Kapanış	Günlük Değişim %	Haftalık Değişim %	Yüksek	Düşük	İşlem Miktarı	İşlem Hacmi (milyon TL)	Açık Pozisyon Sayısı	Açık Pozisyon Değişimi %	Vade Tarihi	Vadeye Kalan Gün	Trend Yönü Beklentisi*
F_KRDM0624	30,50	2,31	2,35	30,65	29,79	18.197	884	258.975	0,85	28.06.2024	8	▲
F_MGROS0624	527,03	-0,75	4,16	538,66	517,41	3.144	295	8.283	0,73	28.06.2024	8	▼
F_ODAS0624	8,69	1,16	6,36	8,70	8,42	8.902	253	631.074	1,38	28.06.2024	8	▲
F_OYAKC0624	61,60	1,00	1,33	61,87	59,77	5.644	132	39.310	-3,42	28.06.2024	8	■
F_PETKM0624	21,90	1,72	-1,40	22,08	21,59	11.986	541	474.331	-2,21	28.06.2024	8	■
F_PGSUS0624N1	235,71	1,34	11,24	241,11	233,00	5.825	1.069	7.685	-5,75	28.06.2024	8	■
F_SAHOL0624	95,17	-1,79	-0,19	99,74	94,57	15.588	651	155.809	-1,41	28.06.2024	8	■
F_SASA0624	44,94	0,09	-5,57	45,85	44,73	14.406	340	96.618	-11,53	28.06.2024	8	■
F_SISE0624	49,00	0,00	-1,17	49,89	48,76	10.473	456	212.999	-6,35	28.06.2024	8	■
F_SOKM0624	65,00	-1,31	7,01	67,00	63,60	3.752	151	69.328	1,08	28.06.2024	8	▼
F_TAVHL0624	247,40	-0,76	-2,63	251,99	245,70	2.443	161	21.544	-0,21	28.06.2024	8	■
F_TCELL0624	99,78	0,71	-0,63	102,18	98,97	16.515	629	112.374	2,70	28.06.2024	8	▲
F_THYAO0624	316,71	0,73	1,93	319,69	314,10	22.884	2.177	155.903	-0,56	28.06.2024	8	■
F_TKFEN0624	53,50	-0,71	4,25	55,56	52,14	7.323	165	49.274	9,31	28.06.2024	8	▼
F_TOASO0624	318,01	5,53	5,30	323,65	301,40	8.472	610	23.554	-4,68	28.06.2024	8	■
F_TSKB0624	11,60	-0,43	2,65	11,79	11,50	3.545	134	258.175	-3,26	28.06.2024	8	■
F_TTKOM0624	49,57	0,57	4,60	49,94	48,71	8.963	275	114.770	1,25	28.06.2024	8	▲
F_TUPRS0624	169,33	0,08	0,20	171,50	168,43	14.989	780	96.294	-0,72	28.06.2024	8	■
F_VAKBN0624	23,94	-1,68	3,41	24,69	23,68	8.666	409	199.847	-4,52	28.06.2024	8	■
F_VESTL0624	89,10	0,95	4,72	89,90	88,23	2.451	78	49.113	-0,82	28.06.2024	8	■
F_YKBNK0624	33,09	-1,16	2,60	34,20	32,95	17.171	1.387	417.387	2,29	28.06.2024	8	▼

\*Yukarı yönlü trend beklentisi için son işlem gününde fiyat ve açık pozisyon yüzde değişimleri pozitif olan kontratlar baz alınırken; aşağı yönlü trend beklentileri için son işlem gününde fiyattaki negatif yüzde değişmeye karşılık, yine son işlem günündeki açık pozisyonundaki pozitif yüzde değişme durumu dikkate alınmıştır. Belirtilen bu iki durum haricindeki fiyat ve açık pozisyon değişimleri için ise yatay/nötr işaretli kullanılmıştır.

#### Yasal Çekinceler

Burada yer alan bilgiler INVESTAZ Yatırım Menkul Değerler A.Ş. tarafından genel bilgilendirme amacı ile hazırlanmıştır. Yatırım bilgi, yorum ve tavsiyeleri yatırım danışmanlığı kapsamında değildir. Yatırım danışmanlığı hizmeti, SPK tarafından yetkilendirilmiş yetkili kuruluşlar tarafından kişilerin risk ve getiri tercihleri dikkate alınarak sözleşme imzalanmak suretiyle kişiye özel olarak sunulmaktadır. Burada yer alan yorum ve tavsiyeler ise genel nitelikte olup tavsiyede bulunanların kişisel görüşlerine dayanmaktadır. Herhangi bir yatırım aracının alım-satım önerisi ya da getiri vaadi olarak yorumlanmamalıdır. Bu görüşler mali durumunuz ile risk ve getiri tercihlerinize uygun olmayabilir. Bu nedenle, sadece burada yer alan bilgilere dayanarak yatırım kararı verilmesi beklentilerinize uygun sonuçlar doğurmayabilir. Tüm veriler, INVESTAZ Yatırım Menkul Değerler A.Ş tarafından güvenilir olduğuna inanılan kaynaklardan alınmıştır. Burada yer alan fiyatlar, veriler ve bilgilerin tam ve doğru olduğu garanti edilemez; içerik, haber verilmeksizin değiştirilebilir. Bu kaynakların kullanılması nedeni ile ortaya çıkabilecek hatalardan veya zararlardan kurum çalışanları ile INVESTAZ Yatırım Menkul Değerler A.Ş. Sorumlu değildir.

- InvestAZ Yatırım'da hisse hesabınız var ise VİOP hesabı açmak için telefon ile talimat vermeniz yeterli.
- InvestAZ Yatırım e-Şubeden VİOP ve Hisse hesaplarınız arasında kolaylıkla bakiye aktarabilirsiniz.
- VİOP kontrat işlemi yaptığınızda gün sonunda tüm bakiyeniz nemalanır.
- Nakit teminat tamamlama saati 11:00'dır.
- Viop hesabınızdan cari hesabınıza teminat çekme son saat 15:30'dur.
- Teminat yatırma son saat 19:00'dır.
- Saat 15:40'dan sonra gelen teminatlar ertesi gün nemalandırılır.
- VİOP konusunda detaylı eğitim taleplerinizi [egitim@investaz.com.tr](mailto:egitim@investaz.com.tr) adresine yazabilirsiniz.
- Risk üstlenmeden sanal/deneme hesap açmak için [genelmudurluksatis@investaz.com.tr](mailto:genelmudurluksatis@investaz.com.tr) adresine talebinizi yazabilirsiniz.

**MARGİN CALL SAATİ KURUMUMUZDA 14:30 OLARAK UYGULANMAKTADIR.**

**HESAP AÇMAK İÇİN TIKLAYINIZ**

**InvestAZ Yatırım Menkul Değerler**

**Adres:** Büyükdere Caddesi, Özsezen İş Merkezi,C Blok No:126 Esentepe, Şişli

**Kaynaklar :** INVESTAZ Yatırım Araştırma, Matriks ve Finnet Raporu

**Hazırlayan Birim:** InvestAZ Yatırım Araştırma ve Strateji Departmanı

**Web Adresi :** [www.investaz.com.tr](http://www.investaz.com.tr)

**Mail:** [arastirma@investaz.com.tr](mailto:arastirma@investaz.com.tr)

**Tel:** 90 (212) 238 88 88

**Yasal Çekinceler**

Burada yer alan bilgiler INVESTAZ Yatırım Menkul Değerler A.Ş. tarafından genel bilgilendirme amacı ile hazırlanmıştır. Yatırım bilgi, yorum ve tavsiyeleri yatırım danışmanlığı kapsamında değildir. Yatırım danışmanlığı hizmeti, SPK tarafından yetkilendirilmiş yetkili kuruluşlar tarafından kişilerin risk ve getiri tercihleri dikkate alınarak sözleşme imzalanmak suretiyle kişiye özel olarak sunulmaktadır. Burada yer alan yorum ve tavsiyeler ise genel nitelikte olup tavsiyede bulunanların kişisel görüşlerine dayanmaktadır. Herhangi bir yatırım aracının alım-satım önerisi ya da getiri vaadi olarak yorumlanmamalıdır. Bu görüşler mali durumunuz ile risk ve getiri tercihlerinize uygun olmayabilir. Bu nedenle, sadece burada yer alan bilgilere dayanarak yatırım kararı verilmesi beklentilerinize uygun sonuçlar doğurmayabilir. Tüm veriler, INVESTAZ Yatırım Menkul Değerler A.Ş tarafından güvenilir olduğuna inanılan kaynaklardan alınmıştır. Burada yer alan fiyatlar, veriler ve bilgilerin tam ve doğru olduğu garanti edilemez; içerik, haber verilmeksizin değiştirilebilir. Bu kaynakların kullanılması nedeni ile ortaya çıkabilecek hatalardan veya zararlardan kurum çalışanları ile INVESTAZ Yatırım Menkul Değerler A.Ş. Sorumlu değildir.