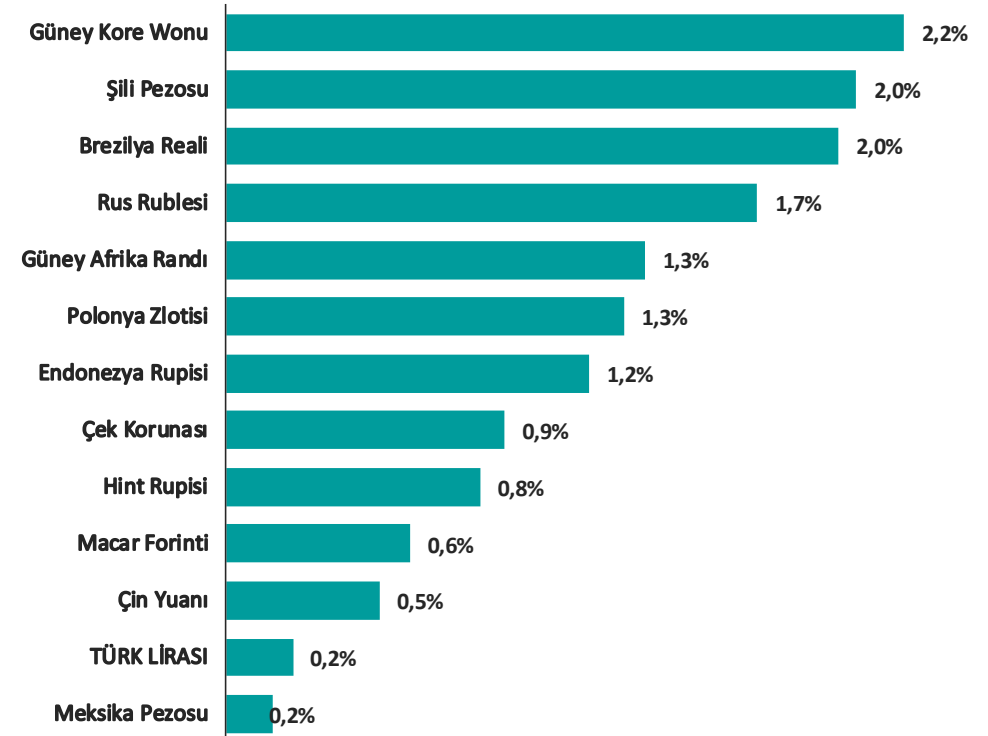


Pariteler	Son	Günlük Değişim %	Haftalık Değişim %	Aylık Değişim %
USDTRY	36,5134	0,13%	0,21%	1,49%
EURTRY	38,0790	0,62%	-0,22%	2,72%
GBPTRY	46,0401	0,15%	0,01%	3,10%
EURUSD	1,0414	0,13%	-0,49%	1,15%
GBPUSD	1,2605	0,19%	-0,14%	1,63%
USDJPY	150,44	-0,22%	0,48%	-2,76%

Emtia	Son	Günlük Değişim %	Haftalık Değişim %	Aylık Değişim %
GAUTRY	3.363	0,24%	-2,69%	4,22%
XAUUSD	2.864	0,17%	-2,94%	2,35%
XAGUSD	31,28	0,51%	-3,30%	-0,34%
OILUK	72,90	-0,08%	-1,92%	-4,46%
OILUS	69,74	-0,05%	-1,39%	-4,99%

Sepetler	Son	Günlük Değişim %	Haftalık Değişim %	Aylık Değişim %
0,5\$+0,5€	37,1691	-0,36%	-0,19%	1,78%
DXY	107,26	-0,29%	0,62%	-1,15%

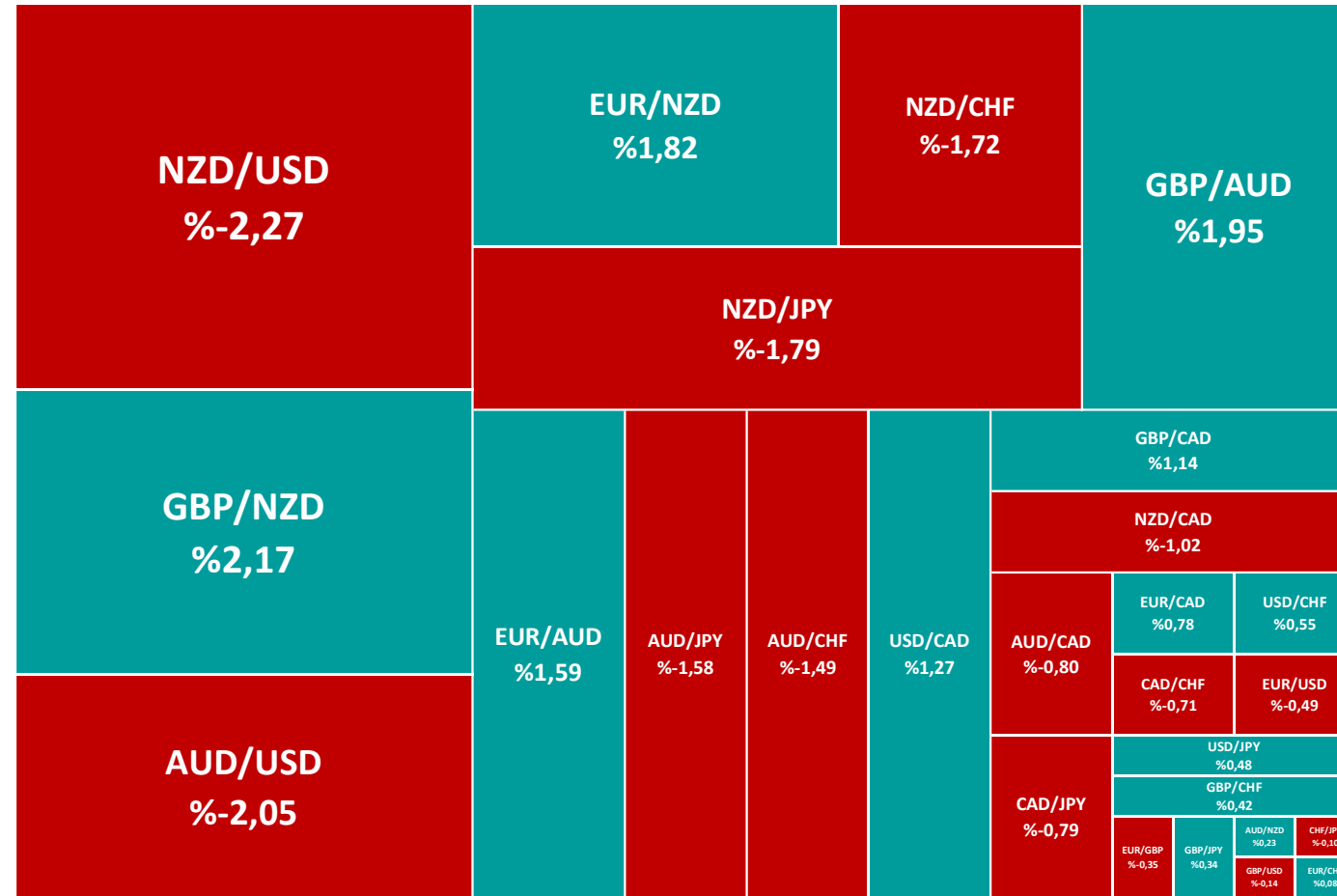
## Gelişmekte Olan Ülke Para Birimlerinin Dolar Karşısındaki Değişimi (son 1 hafta)



## Yasal Çekinceler

Burada yer alan bilgiler INVESTAZ Yatırım Menkul Değerler A.Ş. tarafından genel bilgilendirme amacı ile hazırlanmıştır. Yatırım bilgi, yorum ve tavsiyeleri yatırım danışmanlığı kapsamında değildir. Yatırım danışmanlığı hizmeti, SPK tarafından yetkilendirilmiş yetkili kuruluşlar tarafından kişilerin risk ve getiri tercihleri dikkate alınarak sözleşme imzalanmak suretiyle kişiye özel olarak sunulmaktadır. Burada yer alan yorum ve tavsiyeler ise genel nitelikte olup tavsiyede bulunanların kişisel görüşlerine dayanmaktadır. Herhangi bir yatırım aracının alım-satım önerisi ya da getiri vaadi olarak yorumlanmamalıdır. Bu görüşler mali durumunuz ile risk ve getiri tercihlerinize uygun olmayabilir. Bu nedenle, sadece burada yer alan bilgilere dayanarak yatırım kararı verilmesi beklentilerinize uygun sonuçlar doğurmayabilir. Tüm veriler, INVESTAZ Yatırım Menkul Değerler A.Ş. tarafından güvenilir olduğuna inanılan kaynaklardan alınmıştır. Burada yer alan fiyatlar, veriler ve bilgilerin tam ve doğru olduğu garanti edilemez; içerik, haber verilmeksizin değiştirilebilir. Bu kaynakların kullanılması nedeni ile ortaya çıkabilecek hatalardan veya zararlardan kurum çalışanları ile INVESTAZ Yatırım Menkul Değerler A.Ş. Sorumlu değildir.

## Ülke Para Birimlerinin Haftalık Değişimi (%)



## Yasal Çekinceler

Burada yer alan bilgiler INVESTAZ Yatırım Menkul Değerler A.Ş. tarafından genel bilgilendirme amacı ile hazırlanmıştır. Yatırım bilgi, yorum ve tavsiyeleri yatırım danışmanlığı kapsamında değildir. Yatırım danışmanlığı hizmeti, SPK tarafından yetkilendirilmiş yetkili kuruluşlar tarafından kişilerin risk ve getiri tercihleri dikkate alınarak sözleşme imzalanmak suretiyle kişiye özel olarak sunulmaktadır. Burada yer alan yorum ve tavsiyeler ise genel nitelikte olup tavsiyede bulunanların kişisel görüşlerine dayanmaktadır. Herhangi bir yatırım aracının alım-satım önerisi ya da getiri vaadi olarak yorumlanmamalıdır. Bu görüşler mali durumunuz ile risk ve getiri tercihlerinize uygun olmayabilir. Bu nedenle, sadece burada yer alan bilgilere dayanarak yatırım kararı verilmesi beklentilerinize uygun sonuçlar doğurmayabilir. Tüm veriler, INVESTAZ Yatırım Menkul Değerler A.Ş. tarafından güvenilir olduğuna inanılan kaynaklardan alınmıştır. Burada yer alan fiyatlar, veriler ve bilgilerin tam ve doğru olduğu garanti edilemez; içerik, haber verilmeksizin değiştirilebilir. Bu kaynakların kullanılması nedeni ile ortaya çıkabilecek hatalardan veya zararlardan kurum çalışanları ile INVESTAZ Yatırım Menkul Değerler A.Ş. Sorumlu değildir.

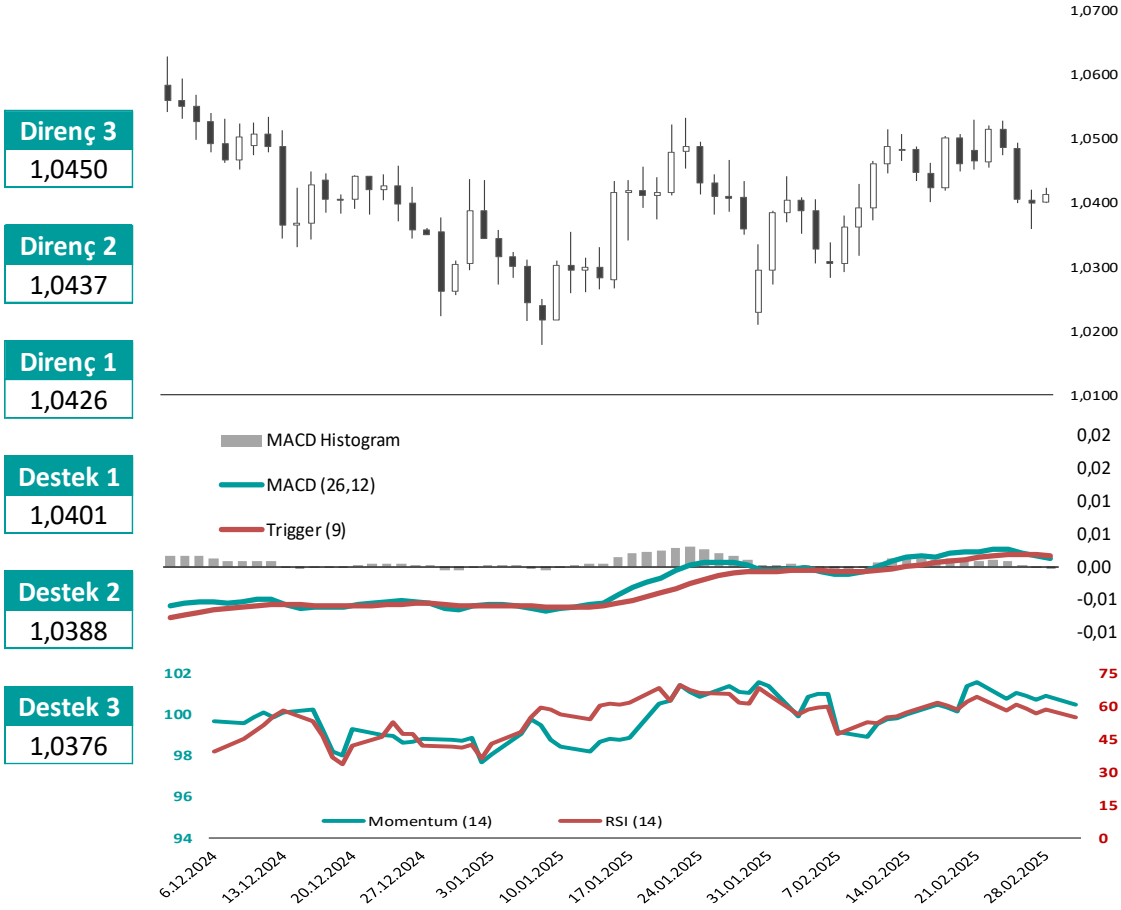
3.03.2025

# FX Bülten Major Pariteler

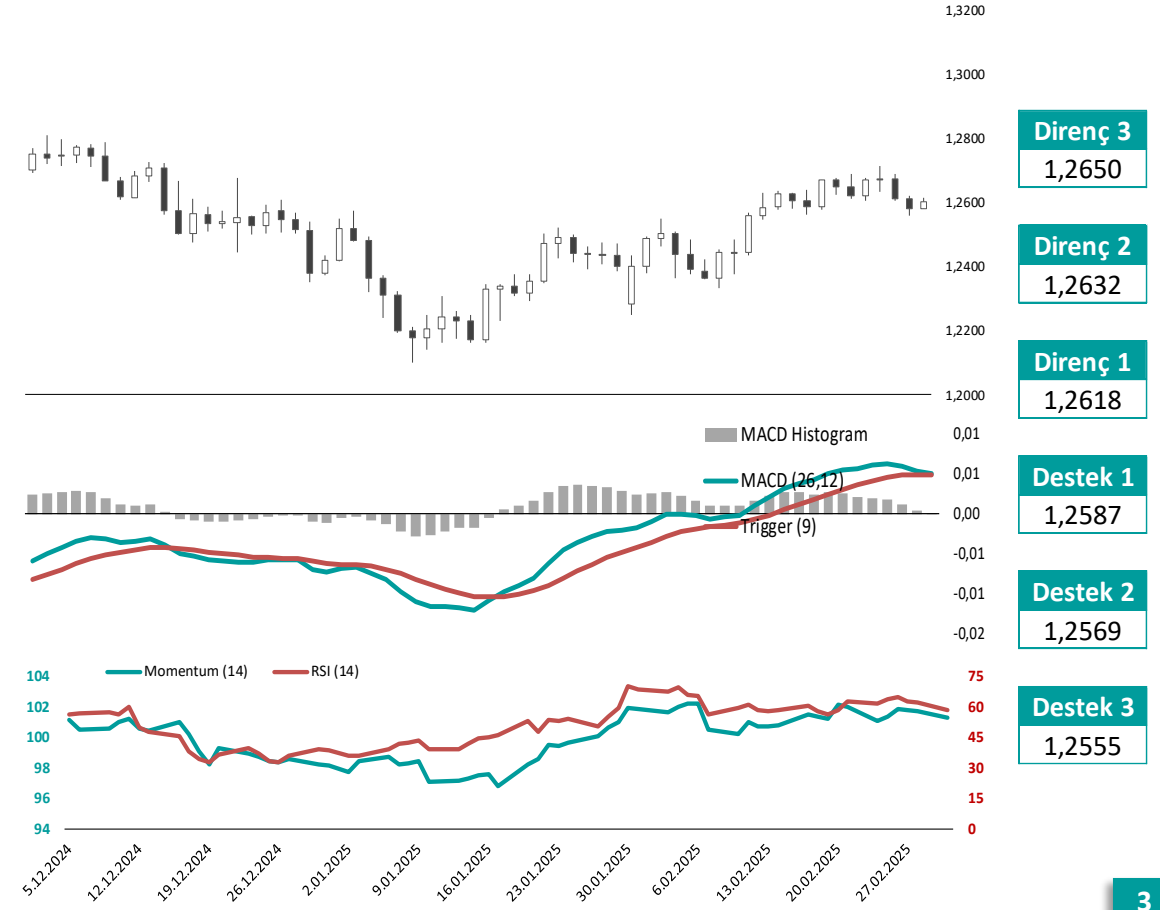
YATIRIM MENKUL DEĞERLER A.Ş.  
**INVEST**

AZ

## EURUSD



## GBPUSD



### Yasal Çekinceler

Burada yer alan bilgiler INVESTAZ Yatırım Menkul Değerler A.Ş. tarafından genel bilgilendirme amacı ile hazırlanmıştır. Yatırım bilgi, yorum ve tavsiyeleri yatırım danışmanlığı kapsamında değildir. Yatırım danışmanlığı hizmeti, SPK tarafından yetkilendirilmiş yetkili kuruluşlar tarafından kişilerin risk ve getiri tercihleri dikkate alınarak sözleşme imzalanmak suretiyle kişiye özel olarak sunulmaktadır. Burada yer alan yorum ve tavsiyeler ise genel nitelikte olup tavsiyede bulunanların kişisel görüşlerine dayanmaktadır. Herhangi bir yatırım aracının alım-satım önerisi ya da getiri vaadi olarak yorumlanmamalıdır. Bu görüşler mali durumunuz ile risk ve getiri tercihlerinize uygun olmayabilir. Bu nedenle, sadece burada yer alan bilgilere dayanarak yatırım kararı verilmesi beklentilerinize uygun sonuçlar doğurmayabilir. Tüm veriler, INVESTAZ Yatırım Menkul Değerler A.Ş tarafından güvenilir olduğuna inanılan kaynaklardan alınmıştır. Burada yer alan fiyatlar, veriler ve bilgilerin tam ve doğru olduğu garanti edilemez; içerik, haber verilmeksizin değiştirilebilir. Bu kaynakların kullanılması nedeni ile ortaya çıkabilecek hatalardan veya zararlardan kurum çalışanları ile INVESTAZ Yatırım Menkul Değerler A.Ş. Sorumlu değildir.

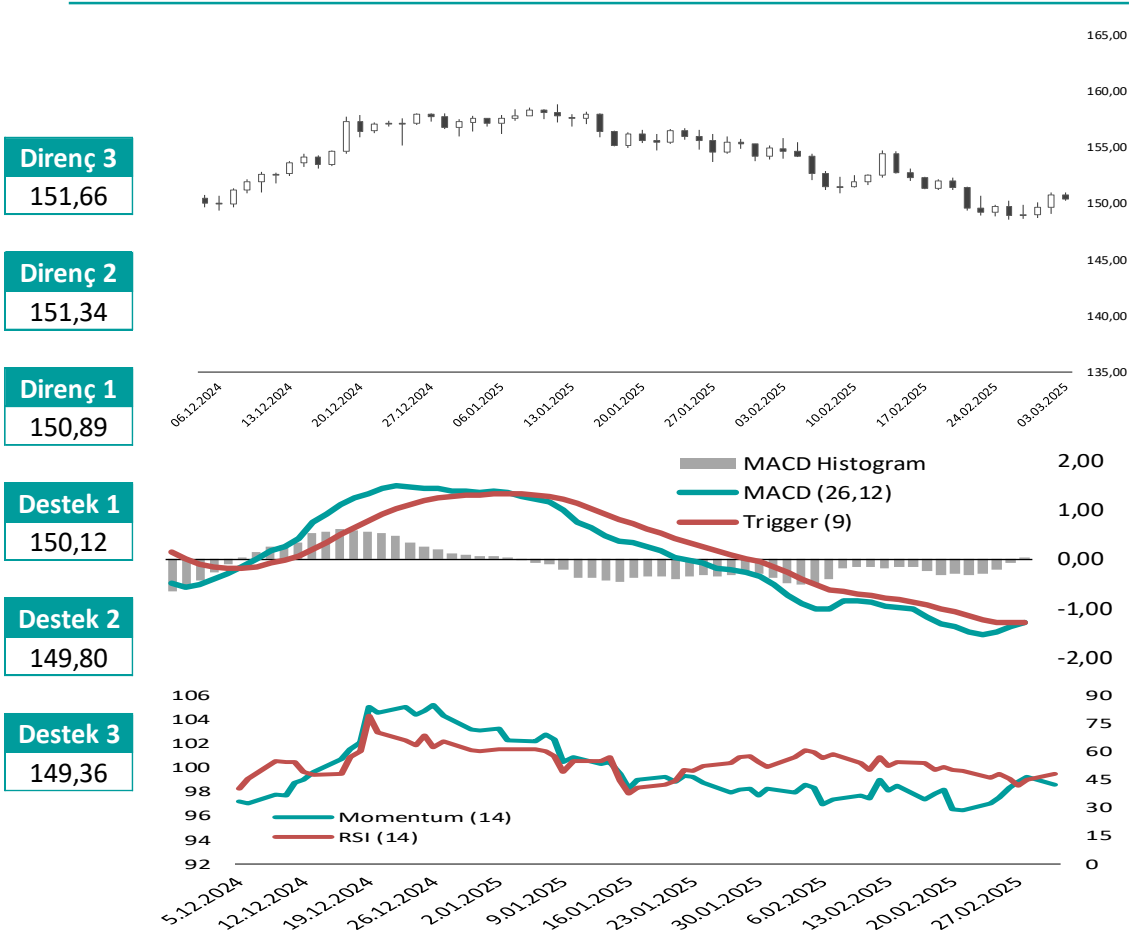
3.03.2025

# FX Bülten Major Pariteler

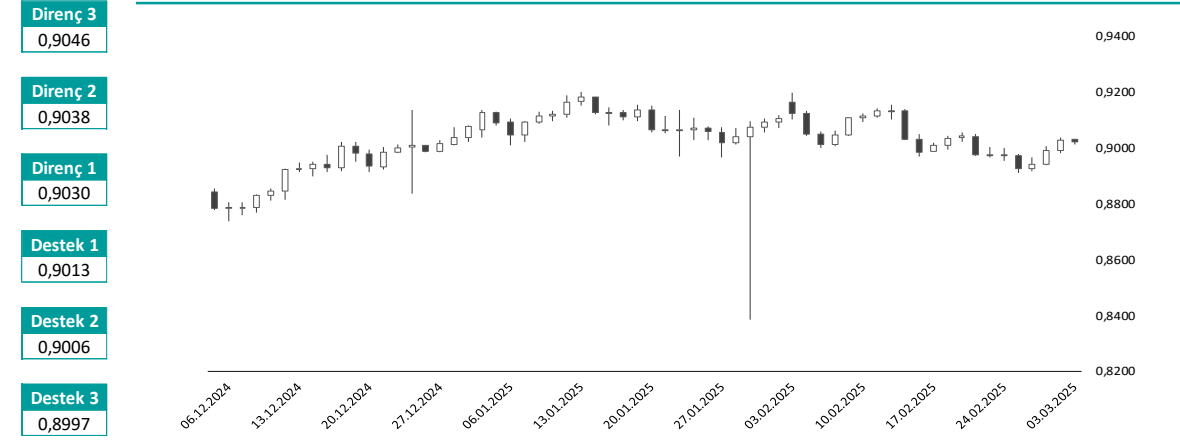
YATIRIM MENKUL DEĞERLER A.Ş.  
**INVEST**

AZ

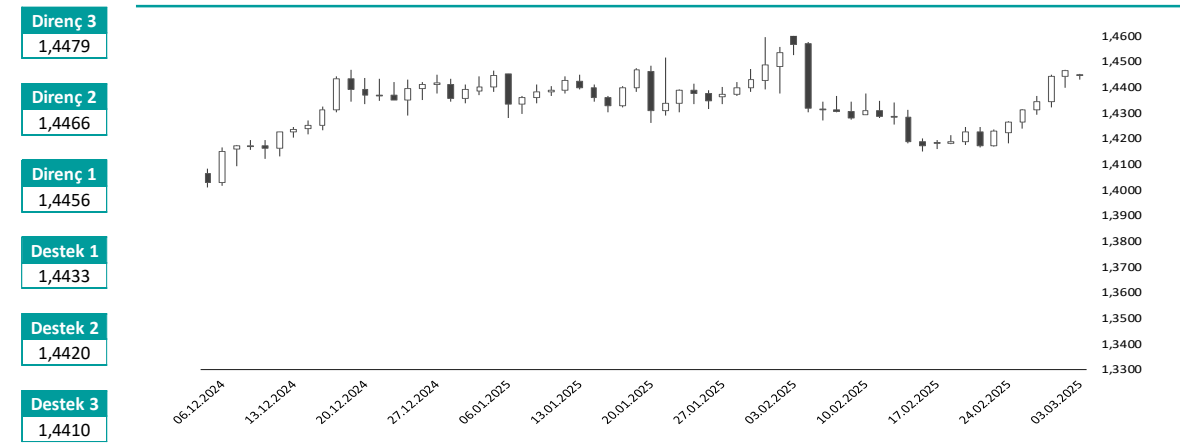
## USDJPY



## USDCHF



## USDCAD



### Yasal Çekinceler

Burada yer alan bilgiler INVESTAZ Yatırım Menkul Değerler A.Ş. tarafından genel bilgilendirme amacı ile hazırlanmıştır. Yatırım bilgi, yorum ve tavsiyeleri yatırım danışmanlığı kapsamında değildir. Yatırım danışmanlığı hizmeti, SPK tarafından yetkilendirilmiş yetkili kuruluşlar tarafından kişilerin risk ve getiri tercihleri dikkate alınarak sözleşme imzalanmak suretiyle kişiye özel olarak sunulmaktadır. Burada yer alan yorum ve tavsiyeler ise genel nitelikte olup tavsiyede bulunanların kişisel görüşlerine dayanmaktadır. Herhangi bir yatırım aracının alım-satım önerisi ya da getiri vaadi olarak yorumlanmamalıdır. Bu görüşler mali durumunuz ile risk ve getiri tercihlerinize uygun olmayabilir. Bu nedenle, sadece burada yer alan bilgilere dayanarak yatırım kararı verilmesi beklentilerinize uygun sonuçlar doğurmayabilir. Tüm veriler, INVESTAZ Yatırım Menkul Değerler A.Ş tarafından güvenilir olduğuna inanılan kaynaklardan alınmıştır. Burada yer alan fiyatlar, veriler ve bilgilerin tam ve doğru olduğu garanti edilemez; içerik, haber verilmeksizin değiştirilebilir. Bu kaynakların kullanılması nedeni ile ortaya çıkabilecek hatalardan veya zararlardan kurum çalışanları ile INVESTAZ Yatırım Menkul Değerler A.Ş. Sorumlu değildir.

3.03.2025

# FX Bülten Değerli Metaller

YATIRIM MENKUL DEĞERLER A.Ş.

INVEST

AZ

## XAUUSD

**Direnç 3**  
2.893,59

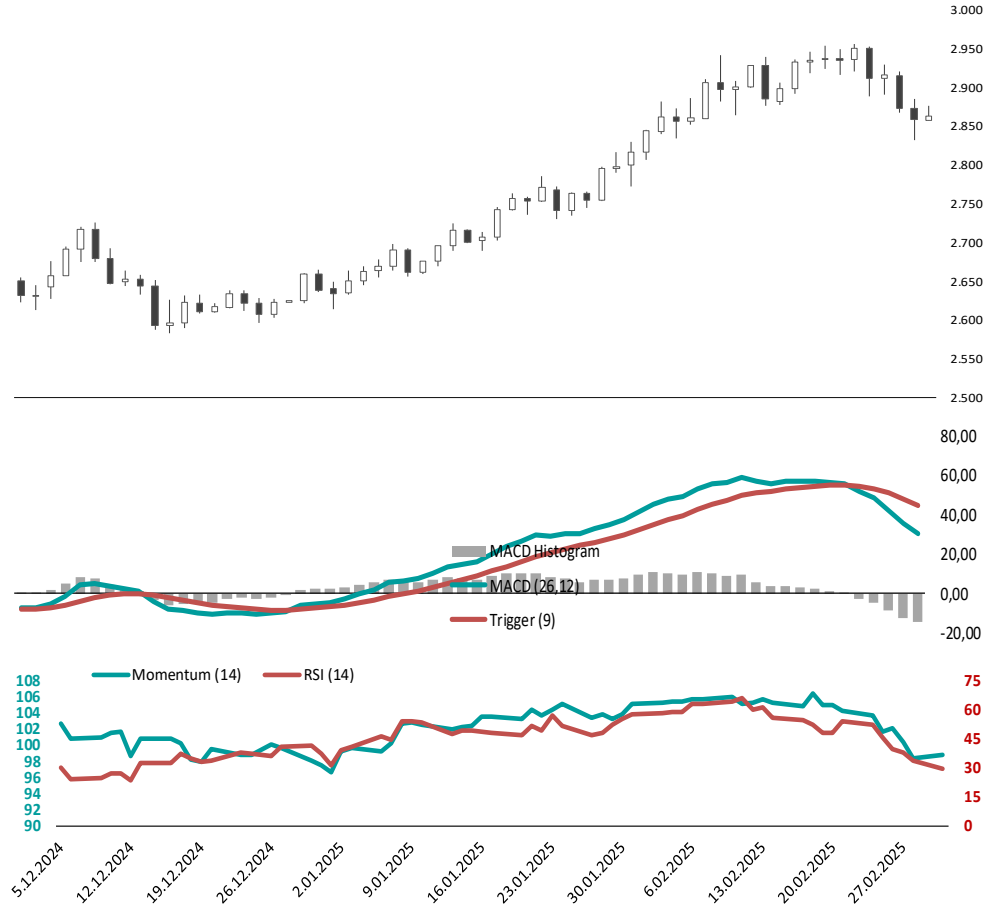
**Direnç 2**  
2.885,22

**Direnç 1**  
2.874,42

**Destek 1**  
2.855,25

**Destek 2**  
2.846,87

**Destek 3**  
2.836,08



## XAGUSD

**Direnç 3**  
31,65

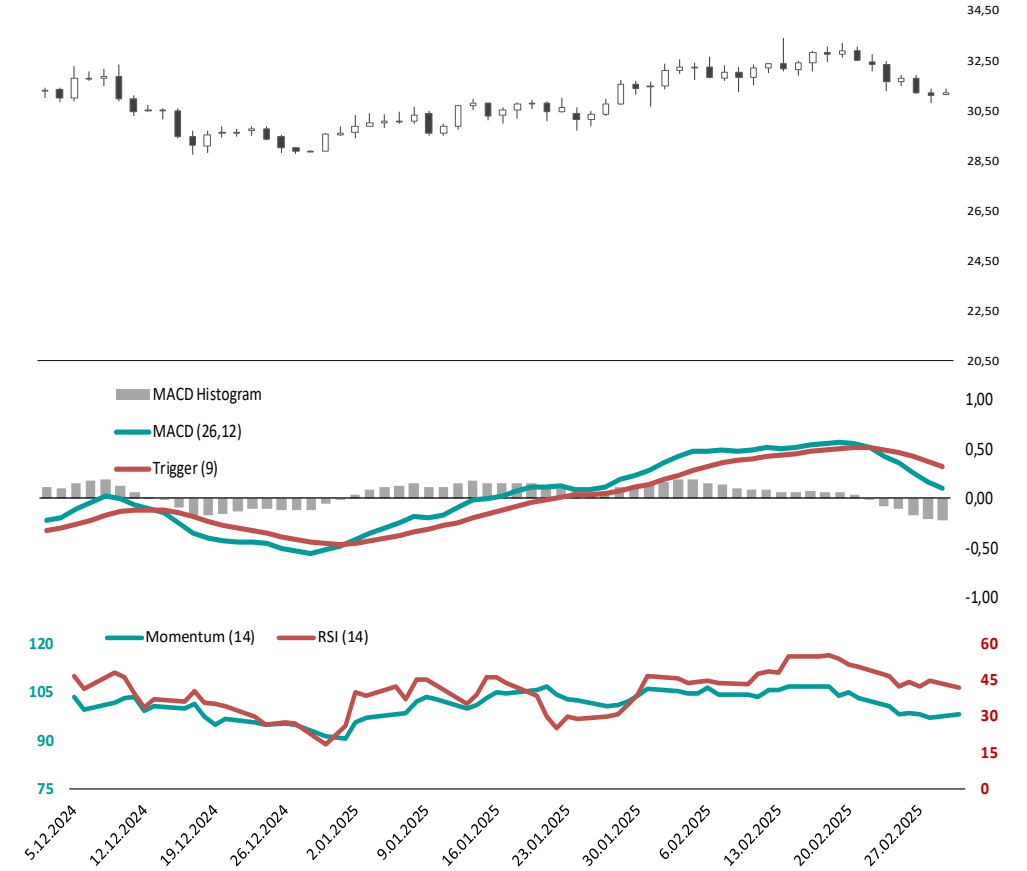
**Direnç 2**  
31,53

**Direnç 1**  
31,38

**Destek 1**  
31,11

**Destek 2**  
30,99

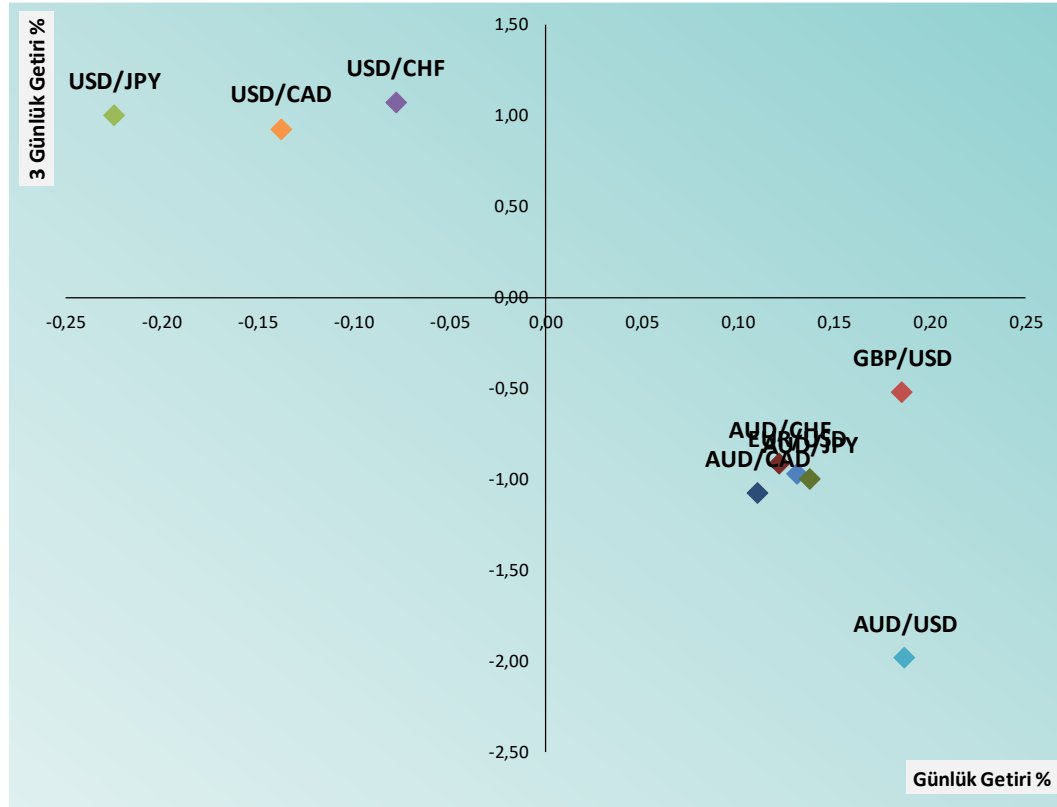
**Destek 3**  
30,84



### Yasal Çekinceler

Burada yer alan bilgiler INVESTAZ Yatırım Menkul Değerler A.Ş. tarafından genel bilgilendirme amacı ile hazırlanmıştır. Yatırım bilgi, yorum ve tavsiyeleri yatırım danışmanlığı kapsamında değildir. Yatırım danışmanlığı hizmeti, SPK tarafından yetkilendirilmiş yetkili kuruluşlar tarafından kişilerin risk ve getiri tercihleri dikkate alınarak sözleşme imzalanmak suretiyle kişiye özel olarak sunulmaktadır. Burada yer alan yorum ve tavsiyeler ise genel nitelikte olup tavsiyede bulunanların kişisel görüşlerine dayanmaktadır. Herhangi bir yatırım aracının alım-satım önerisi ya da getiri vaadi olarak yorumlanmamalıdır. Bu görüşler mali durumunuz ile risk ve getiri tercihlerinize uygun olmayabilir. Bu nedenle, sadece burada yer alan bilgilere dayanarak yatırım kararı verilmesi beklentilerinize uygun sonuçlar doğurmayabilir. Tüm veriler, INVESTAZ Yatırım Menkul Değerler A.Ş tarafından güvenilir olduğuna inanılan kaynaklardan alınmıştır. Burada yer alan fiyatlar, veriler ve bilgilerin tam ve doğru olduğu garanti edilemez; içerik, haber verilmeksizin değiştirilebilir. Bu kaynakların kullanılması nedeni ile ortaya çıkabilecek hatalardan veya zararlardan kurum çalışanları ile INVESTAZ Yatırım Menkul Değerler A.Ş. Sorumlu değildir.

## FX Günlük ve Son 3 günlük Getiri Performansı



Parite	Fiyat	5 Günlük Hareketli Ortalama	21 Günlük Hareketli Ortalama	Volatilite (Aylık)
<b>MAJÖR PARİTELER</b>				
EURUSD	1,0414	1,0444	1,0453	1,81%
GBPUSD	1,2605	1,2629	1,2607	1,92%
USDJPY	150,44	149,78	150,85	2,98%
USDCHF	0,9021	0,8982	0,9005	2,03%
AUDUSD	0,6217	0,6261	0,6317	2,42%
USDCAD	1,4445	1,4402	1,4280	1,45%

<b>MİNÖR PARİTELER</b>				
EURCHF	0,9397	0,9376	0,9412	1,50%
EURGBP	0,8262	0,8267	0,8292	1,19%
EURJPY	156,68	156,30	157,64	2,73%
GBPAUD	2,0276	2,0173	1,9958	1,76%
GBPCAD	1,8208	1,8186	1,8000	1,58%
GBPCHF	1,1371	1,1343	1,1353	1,91%
GBPJPY	189,63	189,09	190,12	2,90%

<b>KIYMETLİ METALLER</b>				
XAUUSD	2.864	2.885	2.910	4,38%
XAGUSD	31,23	31,41	32,11	8,79%

## Yasal Çekinceler

Burada yer alan bilgiler INVESTAZ Yatırım Menkul Değerler A.Ş. tarafından genel bilgilendirme amacı ile hazırlanmıştır. Yatırım bilgi, yorum ve tavsiyeleri yatırım danışmanlığı kapsamında değildir. Yatırım danışmanlığı hizmeti, SPK tarafından yetkilendirilmiş yetkili kuruluşlar tarafından kişilerin risk ve getiri tercihleri dikkate alınarak sözleşme imzalanmak suretiyle kişiye özel olarak sunulmaktadır. Burada yer alan yorum ve tavsiyeler ise genel nitelikte olup tavsiyede bulunanların kişisel görüşlerine dayanmaktadır. Herhangi bir yatırım aracının alım-satım önerisi ya da getiri vaadi olarak yorumlanmamalıdır. Bu görüşler mali durumunuz ile risk ve getiri tercihlerinize uygun olmayabilir. Bu nedenle, sadece burada yer alan bilgilere dayanarak yatırım kararı verilmesi beklentilerinize uygun sonuçlar doğurmayabilir. Tüm veriler, INVESTAZ Yatırım Menkul Değerler A.Ş. tarafından güvenilir olduğuna inanılan kaynaklardan alınmıştır. Burada yer alan fiyatlar, veriler ve bilgilerin tam ve doğru olduğu garanti edilemez; içerik, haber verilmeksizin değiştirilebilir. Bu kaynakların kullanılması nedeni ile ortaya çıkabilecek hatalardan veya zararlardan kurum çalışanları ile INVESTAZ Yatırım Menkul Değerler A.Ş. Sorumlu değildir.

Parite	Fiyat	Günlük Değişim	Haftalık Değişim	Destek 1	Destek 2	Direnç 1	Direnç 2	5 Günlük HO.
<b>MAJOR PARİTELER</b>								
EURUSD	1,0414	0,13%	-0,49%	1,0401	1,0388	1,0426	1,0437	1,0444
GBPUSD	1,2605	0,19%	-0,14%	1,2587	1,2569	1,2618	1,2632	1,2629
USDJPY	150,44	-0,22%	0,48%	150,12	149,80	150,89	151,34	149,78
USDCHF	0,9021	-0,08%	0,55%	0,9013	0,9006	0,9030	0,9038	0,8982
AUDUSD	0,6217	0,19%	-2,05%	0,6207	0,6197	0,6229	0,6241	0,6261
USDCAD	1,4445	-0,14%	1,27%	1,4433	1,4420	1,4456	1,4466	1,4402

Parite	Fiyat	Günlük Değişim	Haftalık Değişim	Destek 1	Destek 2	Direnç 1	Direnç 2	5 Günlük HO.
<b>MİNÖR PARİTELER</b>								
AUDCAD	0,8981	0,11%	-0,80%	0,8960	0,8939	0,9010	0,9039	0,9015
AUDCHF	0,5610	0,12%	-1,49%	0,5599	0,5589	0,5621	0,5632	0,5623
AUDJPY	93,53	0,14%	-1,58%	93,25	92,97	93,88	94,23	93,73
AUDNZD	1,1098	0,07%	0,23%	1,1085	1,1071	1,1109	1,1120	1,1082
CADCHF	0,6245	0,08%	-0,71%	0,6235	0,6225	0,6259	0,6274	0,6237
CADJPY	104,14	0,08%	-0,79%	103,89	103,63	104,49	104,83	103,97
CHFJPY	166,73	0,01%	-0,10%	166,45	166,18	167,16	167,59	166,69
EURAUD	1,6751	0,19%	1,59%	1,6729	1,6708	1,6769	1,6786	1,6675
EURCHF	0,9397	0,32%	0,08%	0,9388	0,9379	0,9406	0,9415	0,9376
EURGBP	0,8262	0,17%	-0,35%	0,8257	0,8252	0,8268	0,8273	0,8267
EURJPY	156,68	0,33%	-0,01%	156,31	155,95	157,17	157,66	156,30













**Destek ve Direnç Hesaplaması:** Destek ve direnç noktaları klasik pivot hesaplama yöntemi le hesaplanmakta olup; son işlem günü fiyat verileri üzerinden P: Pivot noktası, C: Kapanış fiyatı, H: En yüksek fiyat, L: En düşük fiyat, R1: Direnç 1, R2: Direnç 2, R3: Direnç 3, S1: Destek 1, S2: Destek 2 ve S3: Destek 3 şeklinde ifade edilirse ilgili destek ve direnç seviyelerinin hesaplanması şu şekilde olur;  $R1= 2xP-L$ ,  $R2= P+(R1-S1)$ ,  $R3= H+2x(P-L)$ ,  $S1= 2xP-H$ ,  $S2= P-(R1-S1)$  ve  $S3= L-2x(H-P)$ .

Parite	Fiyat	Günlük Değişim	Haftalık Değişim	Destek 1	Destek 2	Direnç 1	Direnç 2	5 Günlük HO.
<b>MİNÖR PARİTELER</b>								
EURNZD	1,8589	0,26%	1,82%	1,8567	1,8544	1,8606	1,8623	1,8479
GBPAUD	2,0276	0,00%	1,95%	2,0237	2,0199	2,0300	2,0325	2,0173
GBPCAD	1,8208	0,05%	1,14%	1,8170	1,8132	1,8227	1,8247	1,8186
GBPCHF	1,1371	0,11%	0,42%	1,1360	1,1349	1,1382	1,1393	1,1343
GBPJPY	189,63	0,13%	0,34%	189,19	188,75	190,18	190,73	189,09
GBPNZD	2,2499	0,08%	2,17%	2,2462	2,2424	2,2521	2,2542	2,2353
NZDCAD	0,8093	-0,02%	-1,02%	0,8081	0,8070	0,8104	0,8116	0,8136
NZDCHF	0,5054	0,04%	-1,72%	0,5047	0,5041	0,5063	0,5072	0,5074
NZDJPY	84,28	0,06%	-1,79%	84,06	83,85	84,58	84,89	84,58
NZDUSD	0,5602	0,09%	-2,27%	0,5596	0,5589	0,5611	0,5620	0,5650
EURCAD	1,5043	0,25%	0,78%	1,5025	1,5007	1,5056	1,5068	1,5033

Parite	Fiyat	Günlük Değişim	Haftalık Değişim	Destek 1	Destek 2	Direnç 1	Direnç 2	5 Günlük HO.
<b>EMTİA</b>								
OILUK	72,90	-0,08%	-1,92%	72,66	72,42	73,36	73,81	-
OILUS	69,74	-0,05%	-1,39%	69,51	69,28	70,18	70,62	-
XAUUSD	2.864	0,16%	-2,95%	2.855	2.847	2.874	2.885	2.885
XAGUSD	31,23	0,36%	-3,44%	31,11	30,99	31,38	31,53	31,41
XPTUSD	951	0,32%	-1,98%	947	943	955	960	958
XPDUSD	932	0,94%	-1,05%	927	922	936	940	927

**Yasal Çekinceler**

Burada yer alan bilgiler INVESTAZ Yatırım Menkul Değerler A.Ş. tarafından genel bilgilendirme amacı ile hazırlanmıştır. Yatırım bilgi, yorum ve tavsiyeleri yatırım danışmanlığı kapsamında değildir. Yatırım danışmanlığı hizmeti, SPK tarafından yetkilendirilmiş yetkili kuruluşlar tarafından kişilerin risk ve getiri tercihleri dikkate alınarak sözleşme imzalanmak suretiyle kişiye özel olarak sunulmaktadır. Burada yer alan yorum ve tavsiyeler ise genel nitelikte olup tavsiyede bulunanların kişisel görüşlerine dayanmaktadır. Herhangi bir yatırım aracının alım-satım önerisi ya da getiri vaadi olarak yorumlanmamalıdır. Bu görüşler mali durumunuz ile risk ve getiri tercihlerinize uygun olmayabilir. Bu nedenle, sadece burada yer alan bilgilere dayanarak yatırım kararı verilmesi beklentilerinize uygun sonuçlar doğurmayabilir. Tüm veriler, INVESTAZ Yatırım Menkul Değerler A.Ş. tarafından güvenilir olduğuna inanılan kaynaklardan alınmıştır. Burada yer alan fiyatlar, veriler ve bilgilerin tam ve doğru olduğu garanti edilemez; içerik, haber verilmeksizin değiştirilebilir. Bu kaynakların kullanılması nedeni ile ortaya çıkabilecek hatalardan veya zararlardan kurum çalışanları ile INVESTAZ Yatırım Menkul Değerler A.Ş. Sorumlu değildir.

	Merkez Bankası	Mevcut Faiz Oranı	Sonraki Toplantı Tarihi	Son Değişim Tarihi	Son Değişim Baz Puan
	TCMB Türkiye Cumhuriyet Merkez Bankası	45,00%	6.03.2025	23.01.2025	-250
	FED Federal Rezerv	4,50%	19.03.2025	18.12.2024	-25
	ECB Avrupa Merkez Bankası	2,90%	6.03.2025	30.01.2025	-25
	BOE İngiltere Merkez Bankası	4,50%	20.03.2025	6.02.2025	-25
	SNB İsviçre Merkez Bankası	0,50%	20.03.2025	12.12.2024	-50
	RBA Avustralya Merkez Bankası	4,10%	18.02.2025	18.02.2025	-25
	BOC Kanada Merkez Bankası	3,00%	12.03.2025	29.01.2025	-25
	BOJ Japonya Merkez Bankası	0,50%	19.03.2025	24.01.2025	25
	CBR Rusya Federasyonu Merkez Bankası	21,00%	21.03.2025	25.10.2024	200
	RBI Hindistan Merkez Bankası	6,25%	10.03.2025	8.02.2023	25
	PBOC Çin Merkez Bankası	3,10%	-	21.10.2024	-25
	BCB Brezilya Merkez Bankası,	13,25%	19.03.2025	29.01.2025	100

HESAP AÇMAK İÇİN TIKLAYINIZ

**InvestAZ Yatırım Menkul Değerler****Adres:** Büyükdere Caddesi, Özsezen İş Merkezi, C Blok No:126 Esentepe, Şişli**Kaynaklar :** INVESTAZ Yatırım Araştırma, Matriks ve Finnet Raporu**Hazırlayan Birim:** InvestAZ Yatırım Araştırma ve Strateji Departmanı**Web Adresi :** www.investaz.com.tr**Mail:** arastirma@investaz.com.tr**Tel:** 90 (212) 238 88 88**Yasal Çekinceler**

Burada yer alan bilgiler INVESTAZ Yatırım Menkul Değerler A.Ş. tarafından genel bilgilendirme amacı ile hazırlanmıştır. Yatırım bilgi, yorum ve tavsiyeleri yatırım danışmanlığı kapsamında değildir. Yatırım danışmanlığı hizmeti, SPK tarafından yetkilendirilmiş yetkili kuruluşlar tarafından kişilerin risk ve getiri tercihleri dikkate alınarak sözleşme imzalanmak suretiyle kişiye özel olarak sunulmaktadır. Burada yer alan yorum ve tavsiyeler ise genel nitelikte olup tavsiyede bulunanların kişisel görüşlerine dayanmaktadır. Herhangi bir yatırım aracının alım-satım önerisi ya da getiri vaadi olarak yorumlanmamalıdır. Bu görüşler mali durumunuz ile risk ve getiri tercihlerinize uygun olmayabilir. Bu nedenle, sadece burada yer alan bilgilere dayanarak yatırım kararı verilmesi beklentilerinize uygun sonuçlar doğurmayabilir. Tüm veriler, INVESTAZ Yatırım Menkul Değerler A.Ş. tarafından güvenilir olduğuna inanılan kaynaklardan alınmıştır. Burada yer alan fiyatlar, veriler ve bilgilerin tam ve doğru olduğu garanti edilemez; içerik, haber verilmeksizin değiştirilebilir. Bu kaynakların kullanılması nedeni ile ortaya çıkabilecek hatalardan veya zararlardan kurum çalışanları ile INVESTAZ Yatırım Menkul Değerler A.Ş. Sorumlu değildir.