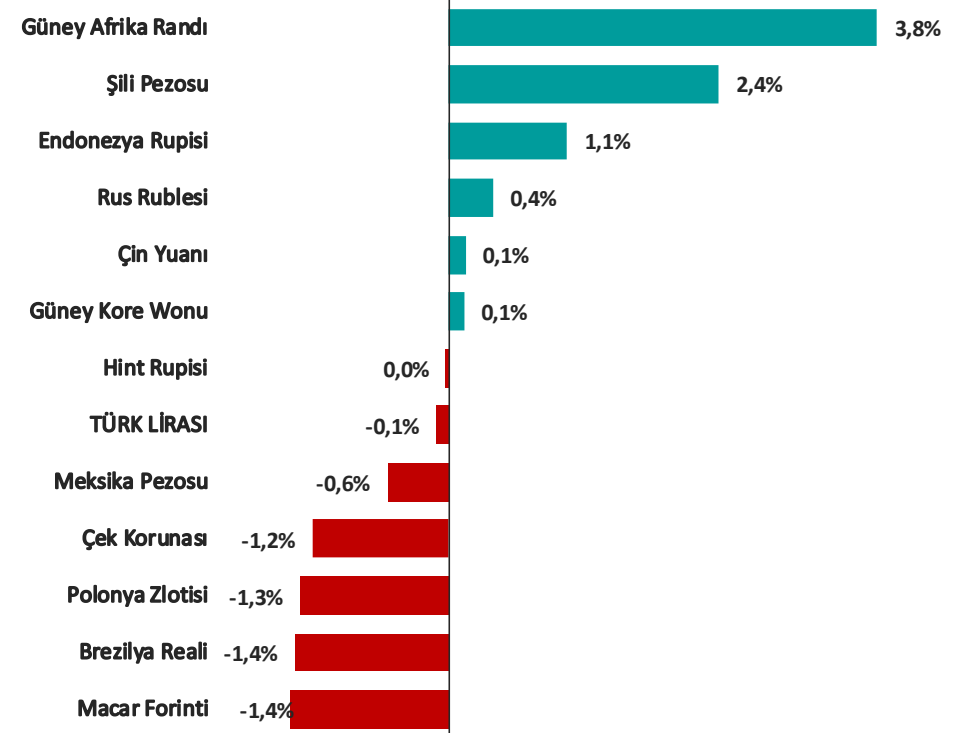


Gelişmekte Olan Ülke Para Birimlerinin Dolar Karşısındaki Değişimi (son 1 hafta)

Pariteler	Son	Günlük Değişim %	Haftalık Değişim %	Aylık Değişim %
USDTRY	37,9129	-0,09%	-0,11%	4,04%
EURTRY	41,6142	1,04%	1,50%	8,85%
GBPTRY	49,6449	0,80%	0,86%	7,19%
EURUSD	1,0945	0,83%	1,33%	4,41%
GBPUSD	1,3094	0,66%	1,12%	3,13%
USDJPY	147,24	-1,35%	-2,53%	-1,46%

Emtia	Son	Günlük Değişim %	Haftalık Değişim %	Aylık Değişim %
GAUTRY	3.805	-0,50%	2,01%	11,32%
XAUUSD	3.121	-0,38%	2,10%	6,98%
XAGUSD	33,16	-2,16%	-3,64%	4,07%
OILUK	72,74	-1,23%	-0,79%	2,50%
OILUS	69,41	-1,53%	-0,51%	2,13%

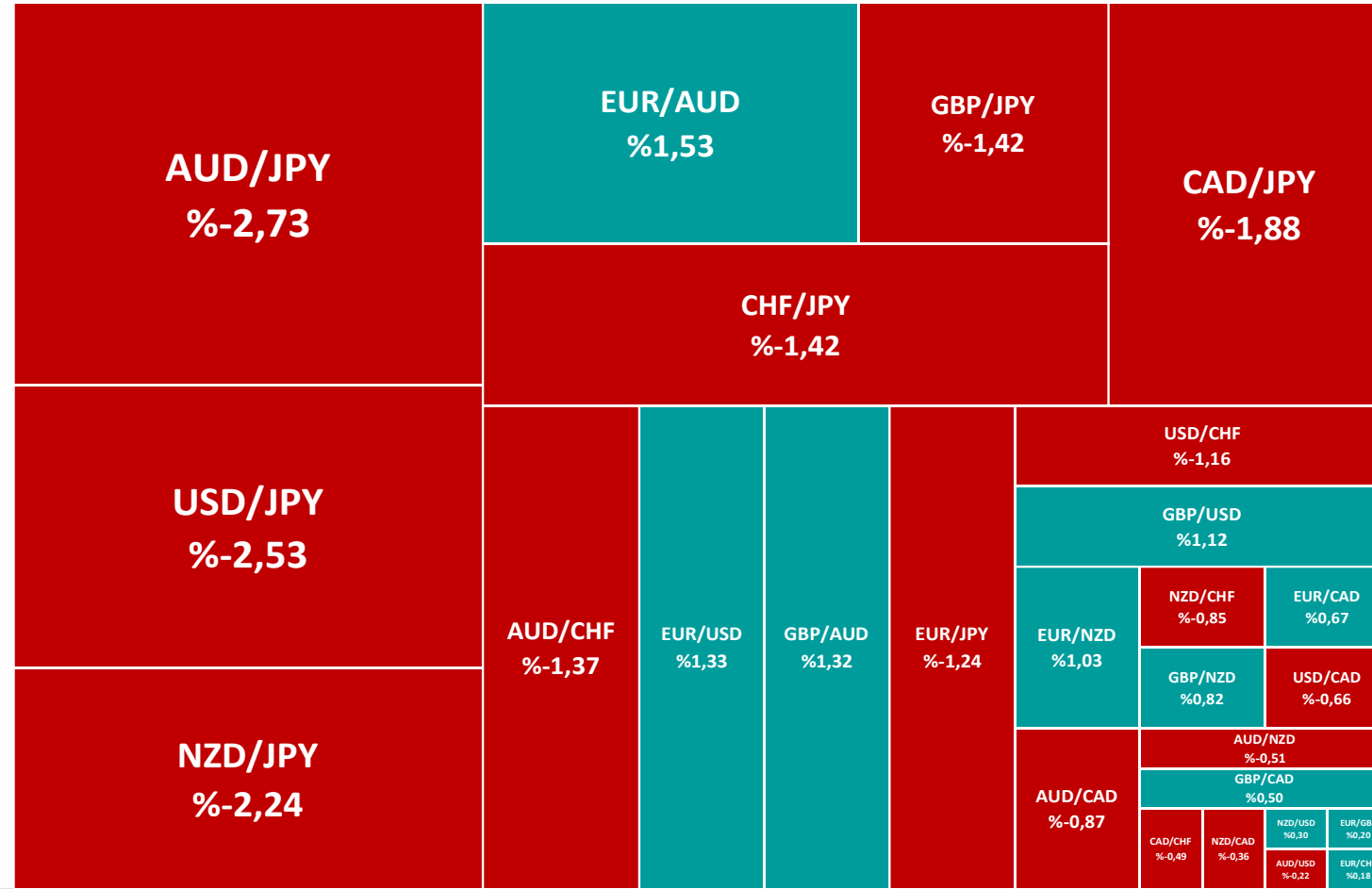
Sepetler	Son	Günlük Değişim %	Haftalık Değişim %	Aylık Değişim %
0,5\$+0,5€	39,4362	0,33%	-0,17%	6,10%
DXY	102,85	-0,41%	-1,36%	-2,73%



Yasal Çekinceler

Burada yer alan bilgiler INVESTAZ Yatırım Menkul Değerler A.Ş. tarafından genel bilgilendirme amacı ile hazırlanmıştır. Yatırım bilgi, yorum ve tavsiyeleri yatırım danışmanlığı kapsamında değildir. Yatırım danışmanlığı hizmeti, SPK tarafından yetkilendirilmiş yetkili kuruluşlar tarafından kişilerin risk ve getiri tercihleri dikkate alınarak sözleşme imzalanmak suretiyle kişiye özel olarak sunulmaktadır. Burada yer alan yorum ve tavsiyeler ise genel nitelikte olup tavsiyede bulunanların kişisel görüşlerine dayanmaktadır. Herhangi bir yatırım aracının alım-satım önerisi ya da getiri vaadi olarak yorumlanmamalıdır. Bu görüşler mali durumunuz ile risk ve getiri tercihlerinize uygun olmayabilir. Bu nedenle, sadece burada yer alan bilgilere dayanarak yatırım kararı verilmesi beklentilerinize uygun sonuçlar doğurmayabilir. Tüm veriler, INVESTAZ Yatırım Menkul Değerler A.Ş. tarafından güvenilir olduğuna inanılan kaynaklardan alınmıştır. Burada yer alan fiyatlar, veriler ve bilgilerin tam ve doğru olduğu garanti edilemez; içerik, haber verilmeksizin değiştirilebilir. Bu kaynakların kullanılması nedeni ile ortaya çıkabilecek hatalardan veya zararlardan kurum çalışanları ile INVESTAZ Yatırım Menkul Değerler A.Ş. Sorumlu değildir.

Ülke Para Birimlerinin Haftalık Değişimi (%)



Yasal Çekinceler

Burada yer alan bilgiler INVESTAZ Yatırım Menkul Değerler A.Ş. tarafından genel bilgilendirme amacı ile hazırlanmıştır. Yatırım bilgi, yorum ve tavsiyeleri yatırım danışmanlığı kapsamında değildir. Yatırım danışmanlığı hizmeti, SPK tarafından yetkilendirilmiş yetkili kuruluşlar tarafından kişilerin risk ve getiri tercihleri dikkate alınarak sözleşme imzalanmak suretiyle kişiye özel olarak sunulmaktadır. Burada yer alan yorum ve tavsiyeler ise genel nitelikte olup tavsiyede bulunanların kişisel görüşlerine dayanmaktadır. Herhangi bir yatırım aracının alım-satım önerisi ya da getiri vaadi olarak yorumlanmamalıdır. Bu görüşler mali durumunuz ile risk ve getiri tercihlerinize uygun olmayabilir. Bu nedenle, sadece burada yer alan bilgilere dayanarak yatırım kararı verilmesi beklentilerinize uygun sonuçlar doğurmayabilir. Tüm veriler, INVESTAZ Yatırım Menkul Değerler A.Ş. tarafından güvenilir olduğuna inanılan kaynaklardan alınmıştır. Burada yer alan fiyatlar, veriler ve bilgilerin tam ve doğru olduğu garanti edilemez; içerik, haber verilmeksizin değiştirilebilir. Bu kaynakların kullanılması nedeni ile ortaya çıkabilecek hatalardan veya zararlardan kurum çalışanları ile INVESTAZ Yatırım Menkul Değerler A.Ş. Sorumlu değildir.

3.04.2025

FX Bülten Major Pariteler

YATIRIM MENKUL DEĞERLER A.Ş.

INVEST

AZ

EURUSD

Direnç 3
1,1145

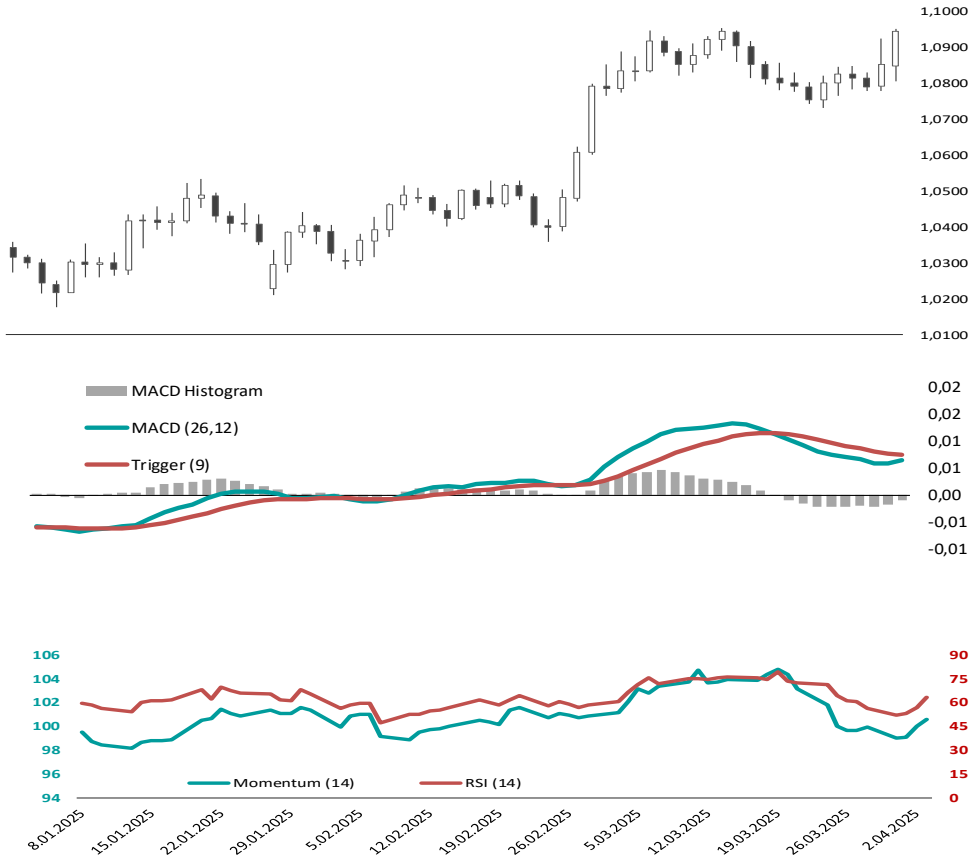
Direnç 2
1,1049

Direnç 1
1,0997

Destek 1
1,0849

Destek 2
1,0753

Destek 3
1,0700



GBPUSD

Direnç 3
1,3266

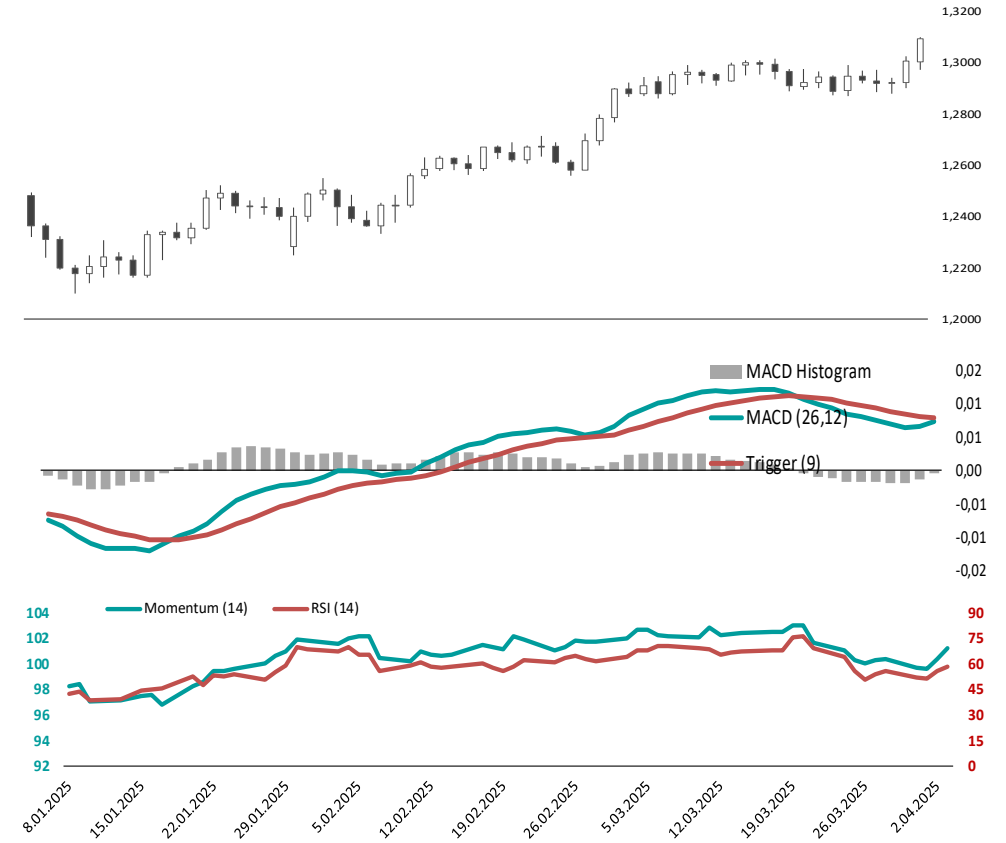
Direnç 2
1,3184

Direnç 1
1,3139

Destek 1
1,3011

Destek 2
1,2928

Destek 3
1,2883



Yasal Çekinceler

Burada yer alan bilgiler INVESTAZ Yatırım Menkul Değerler A.Ş. tarafından genel bilgilendirme amacı ile hazırlanmıştır. Yatırım bilgi, yorum ve tavsiyeleri yatırım danışmanlığı kapsamında değildir. Yatırım danışmanlığı hizmeti, SPK tarafından yetkilendirilmiş yetkili kuruluşlar tarafından kişilerin risk ve getiri tercihleri dikkate alınarak sözleşme imzalanmak suretiyle kişiye özel olarak sunulmaktadır. Burada yer alan yorum ve tavsiyeler ise genel nitelikte olup tavsiyede bulunanların kişisel görüşlerine dayanmaktadır. Herhangi bir yatırım aracının alım-satım önerisi ya da getiri vaadi olarak yorumlanmamalıdır. Bu görüşler mali durumunuz ile risk ve getiri tercihlerinize uygun olmayabilir. Bu nedenle, sadece burada yer alan bilgilere dayanarak yatırım kararı verilmesi beklentilerinize uygun sonuçlar doğurmayabilir. Tüm veriler, INVESTAZ Yatırım Menkul Değerler A.Ş tarafından güvenilir olduğuna inanılan kaynaklardan alınmıştır. Burada yer alan fiyatlar, veriler ve bilgilerin tam ve doğru olduğu garanti edilemez; içerik, haber verilmeksizin değiştirilebilir. Bu kaynakların kullanılması nedeni ile ortaya çıkabilecek hatalardan veya zararlardan kurum çalışanları ile INVESTAZ Yatırım Menkul Değerler A.Ş. Sorumlu değildir.

3.04.2025

FX Bülten Major Pariteler

YATIRIM MENKUL DEĞERLER A.Ş.

INVEST

AZ

USDJPY

Direnç 3
151,10

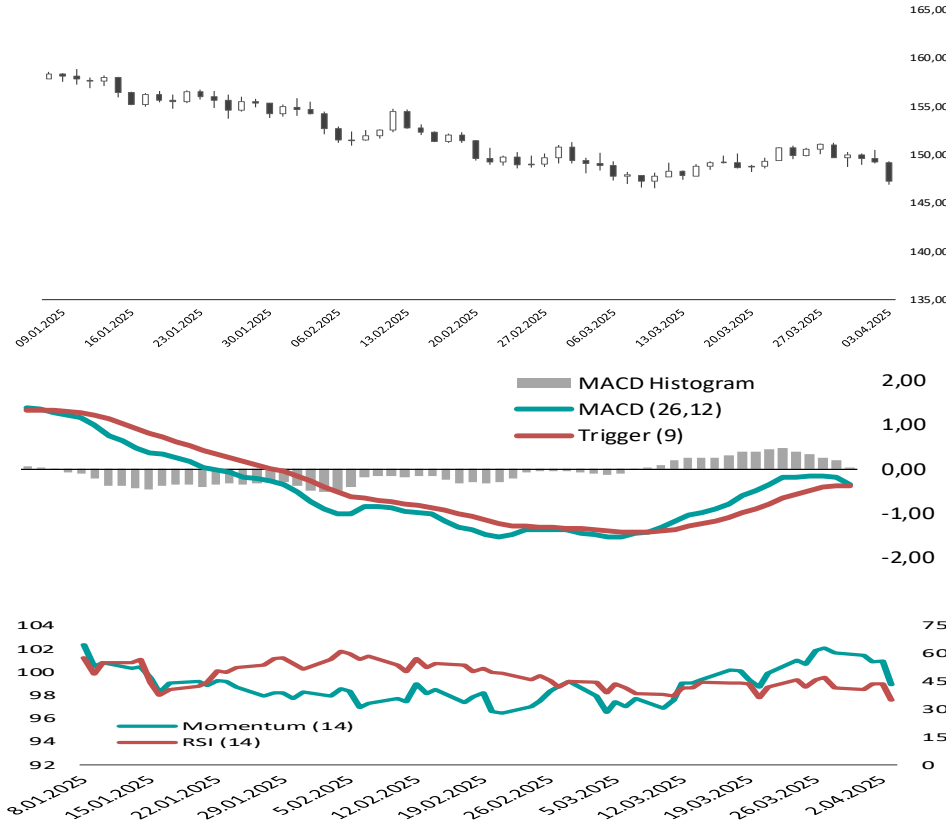
Direnç 2
150,21

Direnç 1
148,72

Destek 1
146,34

Destek 2
145,44

Destek 3
143,96



USDCHF

Direnç 3
0,8922

Direnç 2
0,8878

Direnç 1
0,8797

Destek 1
0,8672

Destek 2
0,8627

Destek 3
0,8546
Direnç 3
1,4396

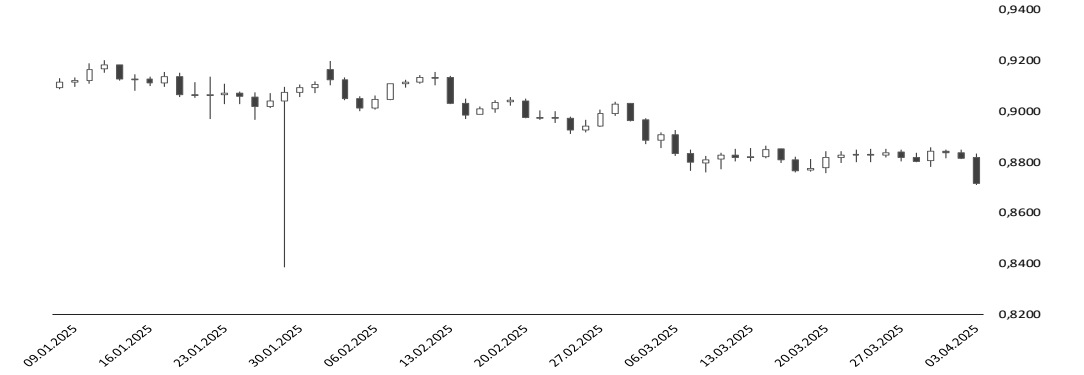
Direnç 2
1,4358

Direnç 1
1,4285

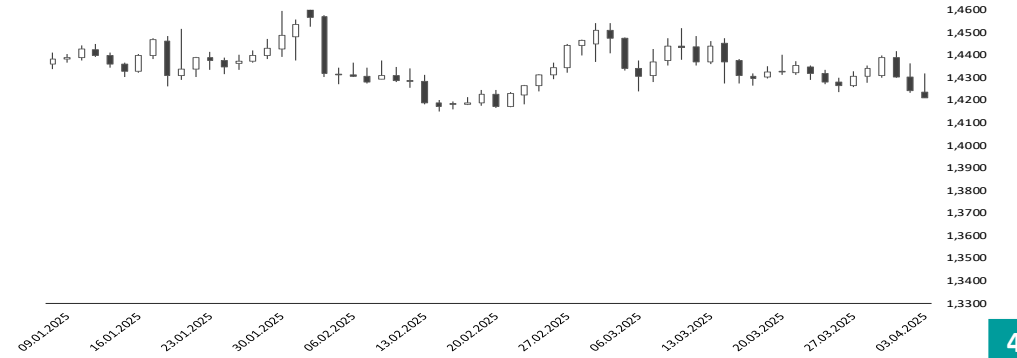
Destek 1
1,4174

Destek 2
1,4137

Destek 3
1,4064



USDCAD



Yasal Çekinceler

Burada yer alan bilgiler INVESTAZ Yatırım Menkul Değerler A.Ş. tarafından genel bilgilendirme amacı ile hazırlanmıştır. Yatırım bilgi, yorum ve tavsiyeleri yatırım danışmanlığı kapsamında değildir. Yatırım danışmanlığı hizmeti, SPK tarafından yetkilendirilmiş yetkili kuruluşlar tarafından kişilerin risk ve getiri tercihleri dikkate alınarak sözleşme imzalanmak suretiyle kişiye özel olarak sunulmaktadır. Burada yer alan yorum ve tavsiyeler ise genel nitelikte olup tavsiyede bulunanların kişisel görüşlerine dayanmaktadır. Herhangi bir yatırım aracının alım-satım önerisi ya da getiri vaadi olarak yorumlanmamalıdır. Bu görüşler mali durumunuz ile risk ve getiri tercihlerinize uygun olmayabilir. Bu nedenle, sadece burada yer alan bilgilere dayanarak yatırım kararı verilmesi beklentilerinize uygun sonuçlar doğurmayabilir. Tüm veriler, INVESTAZ Yatırım Menkul Değerler A.Ş tarafından güvenilir olduğuna inanılan kaynaklardan alınmıştır. Burada yer alan fiyatlar, veriler ve bilgilerin tam ve doğru olduğu garanti edilemez; içerik, haber verilmeksizin değiştirilebilir. Bu kaynakların kullanılması nedeni ile ortaya çıkabilecek hatalardan veya zararlardan kurum çalışanları ile INVESTAZ Yatırım Menkul Değerler A.Ş. Sorumlu değildir.

3.04.2025

FX Bülten Değerli Metaller

YATIRIM MENKUL DEĞERLER A.Ş.
INVEST

AZ

XAUUSD

Direnç 3

3.198,28

Direnç 2

3.183,07

Direnç 1

3.153,35

Destek 1

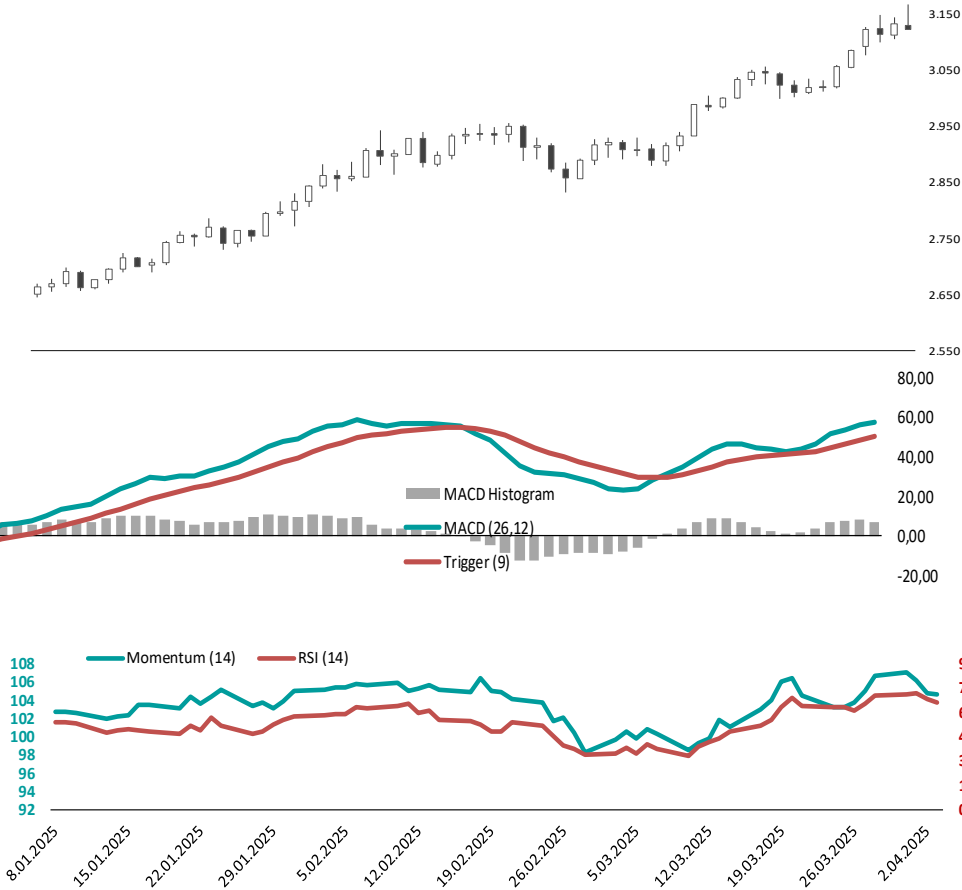
3.108,42

Destek 2

3.093,21

Destek 3

3.063,50



XAGUSD

Direnç 3

34,62

Direnç 2

34,29

Direnç 1

33,75

Destek 1

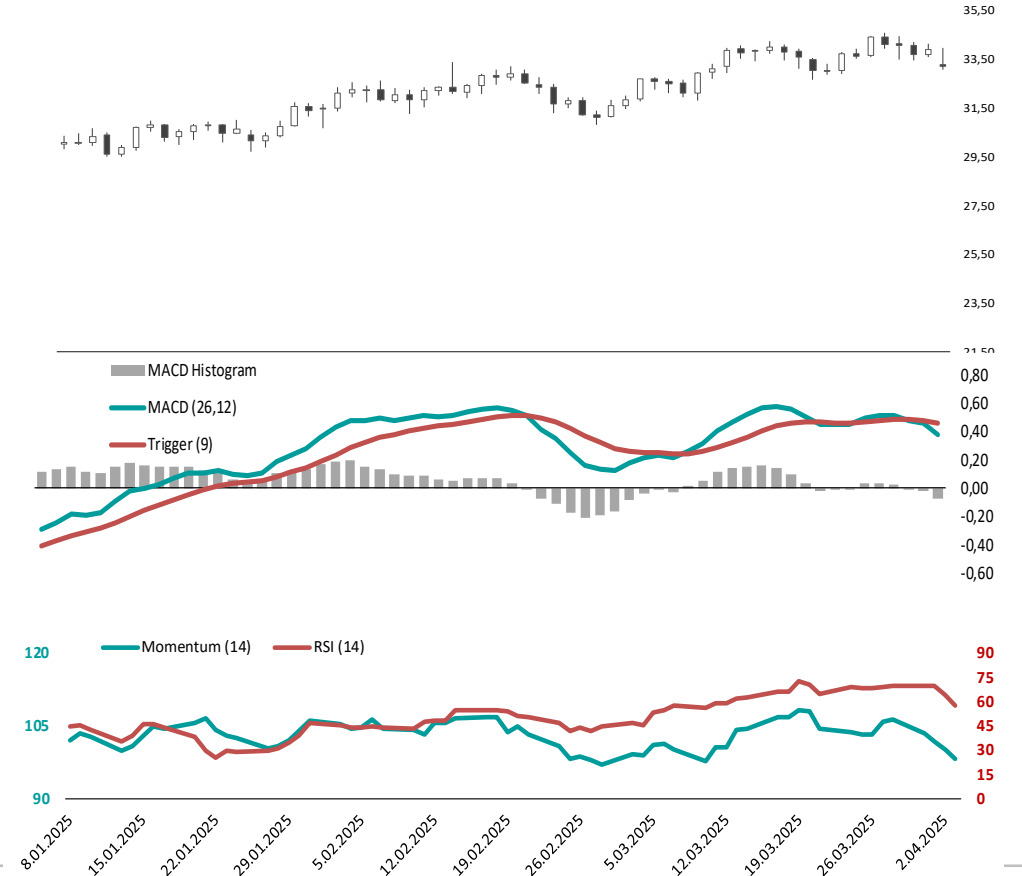
32,87

Destek 2

32,55

Destek 3

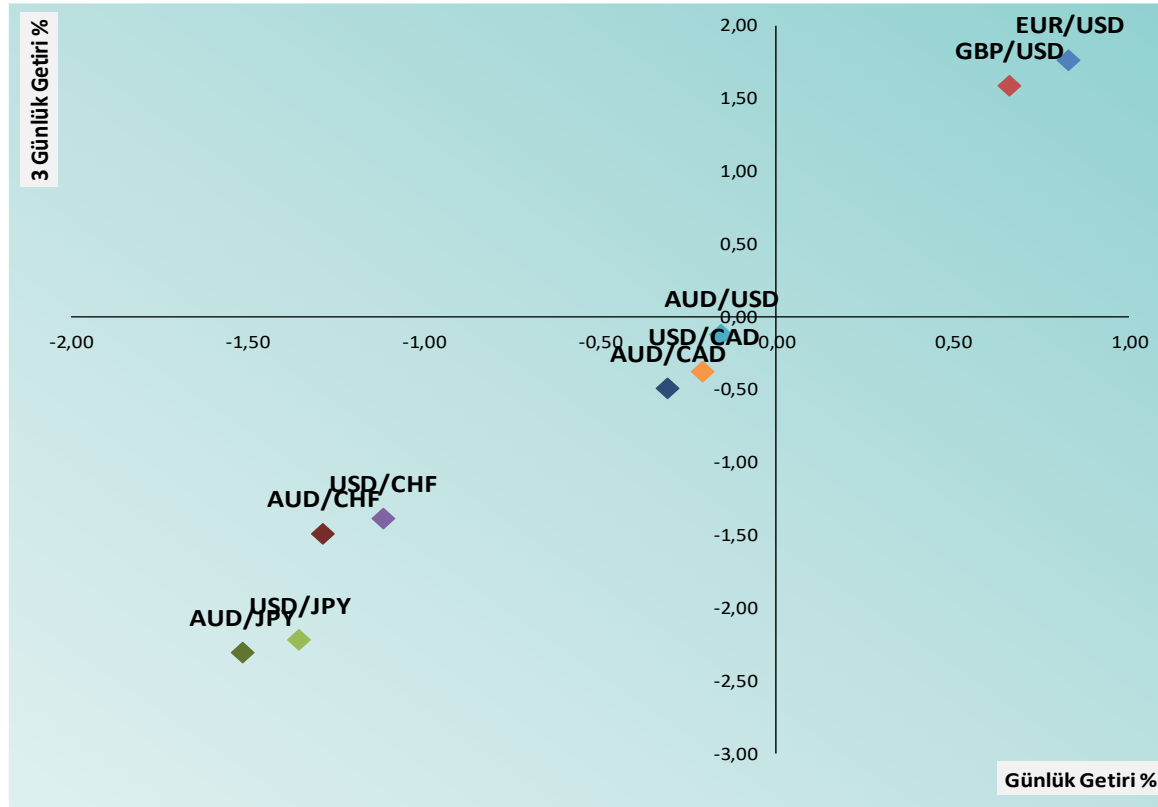
32,00



Yasal Çekinceler

Burada yer alan bilgiler INVESTAZ Yatırım Menkul Değerler A.Ş. tarafından genel bilgilendirme amacı ile hazırlanmıştır. Yatırım bilgi, yorum ve tavsiyeleri yatırım danışmanlığı kapsamında değildir. Yatırım danışmanlığı hizmeti, SPK tarafından yetkilendirilmiş yetkili kuruluşlar tarafından kişilerin risk ve getiri tercihleri dikkate alınarak sözleşme imzalanmak suretiyle kişiye özel olarak sunulmaktadır. Burada yer alan yorum ve tavsiyeler ise genel nitelikte olup tavsiyede bulunanların kişisel görüşlerine dayanmaktadır. Herhangi bir yatırım aracının alım-satım önerisi ya da getiri vaadi olarak yorumlanmamalıdır. Bu görüşler mali durumunuz ile risk ve getiri tercihlerinize uygun olmayabilir. Bu nedenle, sadece burada yer alan bilgilere dayanarak yatırım kararı verilmesi beklentilerinize uygun sonuçlar doğurmayabilir. Tüm veriler, INVESTAZ Yatırım Menkul Değerler A.Ş tarafından güvenilir olduğuna inanılan kaynaklardan alınmıştır. Burada yer alan fiyatlar, veriler ve bilgilerin tam ve doğru olduğu garanti edilemez; içerik, haber verilmeksizin değiştirilebilir. Bu kaynakların kullanılması nedeni ile ortaya çıkabilecek hatalardan veya zararlardan kurum çalışanları ile INVESTAZ Yatırım Menkul Değerler A.Ş. Sorumlu değildir.

FX Günlük ve Son 3 günlük Getiri Performansı



Parite	Fiyat	5 Günlük Hareketli Ortalama	21 Günlük Hareketli Ortalama	Volatilite (Aylık)
MAJÖR PARİTELER				
EURUSD	1,0945	1,0846	1,0844	1,92%
GBPUSD	1,3094	1,2975	1,2960	1,92%
USDJPY	147,24	149,16	149,52	3,02%
USDCHF	0,8716	0,8802	0,8809	2,04%
AUDUSD	0,6291	0,6281	0,6305	2,39%
USDCAD	1,4212	1,4298	1,4305	1,49%

MİNÖR PARİTELER				
EURCHF	0,9538	0,9551	0,9554	1,60%
EURGBP	0,8358	0,8358	0,8366	1,25%
EURJPY	161,13	161,81	162,16	2,83%
GBPAUD	2,0815	2,0660	2,0555	1,81%
GBPCAD	1,8609	1,8544	1,8536	1,68%
GBPCHF	1,1412	1,1425	1,1418	1,95%
GBPJPY	192,82	193,60	193,81	2,94%

KIYMETLİ METALLER				
XAUUSD	3.124	3.116	3.060	4,32%
XAGUSD	33,20	33,80	33,72	8,56%

Yasal Çekinceler

Burada yer alan bilgiler INVESTAZ Yatırım Menkul Değerler A.Ş. tarafından genel bilgilendirme amacı ile hazırlanmıştır. Yatırım bilgi, yorum ve tavsiyeleri yatırım danışmanlığı kapsamında değildir. Yatırım danışmanlığı hizmeti, SPK tarafından yetkilendirilmiş yetkili kuruluşlar tarafından kişilerin risk ve getiri tercihleri dikkate alınarak sözleşme imzalanmak suretiyle kişiye özel olarak sunulmaktadır. Burada yer alan yorum ve tavsiyeler ise genel nitelikte olup tavsiyede bulunanların kişisel görüşlerine dayanmaktadır. Herhangi bir yatırım aracının alım-satım önerisi ya da getiri vaadi olarak yorumlanmamalıdır. Bu görüşler mali durumunuz ile risk ve getiri tercihlerinize uygun olmayabilir. Bu nedenle, sadece burada yer alan bilgilere dayanarak yatırım kararı verilmesi beklentilerinize uygun sonuçlar doğurmayabilir. Tüm veriler, INVESTAZ Yatırım Menkul Değerler A.Ş. tarafından güvenilir olduğuna inanılan kaynaklardan alınmıştır. Burada yer alan fiyatlar, veriler ve bilgilerin tam ve doğru olduğu garanti edilemez; içerik, haber verilmeksizin değiştirilebilir. Bu kaynakların kullanılması nedeni ile ortaya çıkabilecek hatalardan veya zararlardan kurum çalışanları ile INVESTAZ Yatırım Menkul Değerler A.Ş. Sorumlu değildir.

3.04.2025

FX Bülten

YATIRIM MENKUL DEĞERLER A.Ş.

INVEST

AZ

Parite	Fiyat	Günlük Değişim	Haftalık Değişim	Destek 1	Destek 2	Direnç 1	Direnç 2	5 Günlük HO.
MAJOR PARİTELER								
EURUSD	1,0945	0,83%	1,33%	1,0849	1,0753	1,0997	1,1049	1,0846
GBPUSD	1,3094	0,66%	1,12%	1,3011	1,2928	1,3139	1,3184	1,2975
USDJPY	147,24	-1,35%	-2,53%	146,34	145,44	148,72	150,21	149,16
USDCHF	0,8716	-1,12%	-1,16%	0,8672	0,8627	0,8797	0,8878	0,8802
AUDUSD	0,6291	-0,16%	-0,22%	0,6244	0,6198	0,6320	0,6350	0,6281
USDCAD	1,4212	-0,21%	-0,66%	1,4174	1,4137	1,4285	1,4358	1,4298

Parite	Fiyat	Günlük Değişim	Haftalık Değişim	Destek 1	Destek 2	Direnç 1	Direnç 2	5 Günlük HO.
MİNÖR PARİTELER								
AUDCAD	0,8940	-0,31%	-0,87%	0,8905	0,8869	0,8972	0,9004	0,8976
AUDCHF	0,5483	-1,29%	-1,37%	0,5451	0,5419	0,5537	0,5591	0,5530
AUDJPY	92,63	-1,51%	-2,73%	91,92	91,22	93,68	94,74	93,70
AUDNZD	1,0929	-0,27%	-0,51%	1,0888	1,0847	1,0980	1,1032	1,0980
CADCHF	0,6133	-0,99%	-0,49%	0,6100	0,6066	0,6188	0,6244	0,6161
CADJPY	103,60	-1,16%	-1,88%	102,96	102,32	104,57	105,55	104,42
CHFJPY	168,94	-0,20%	-1,42%	168,19	167,45	169,56	170,19	169,44
EURAUD	1,7397	0,98%	1,53%	1,7268	1,7138	1,7473	1,7548	1,7270
EURCHF	0,9538	-0,37%	0,18%	0,9513	0,9487	0,9572	0,9605	0,9551
EURGBP	0,8358	0,24%	0,20%	0,8333	0,8308	0,8374	0,8390	0,8358
EURJPY	161,13	-0,54%	-1,24%	160,19	159,24	162,04	162,95	161,81













Destek ve Direnç Hesaplaması: Destek ve direnç noktaları klasik pivot hesaplama yöntemi le hesaplanmakta olup; son işlem günü fiyat verileri üzerinden P: Pivot noktası, C: Kapanış fiyatı, H: En yüksek fiyat, L: En düşük fiyat, R1: Direnç 1, R2: Direnç 2, R3: Direnç 3, S1: Destek 1, S2: Destek 2 ve S3: Destek 3 şeklinde ifade edilirse ilgili destek ve direnç seviyelerinin hesaplanması şu şekilde olur; $R1= 2xP-L$, $R2= P+(R1-S1)$, $R3= H+2x(P-L)$, $S1= 2xP-H$, $S2= P-(R1-S1)$ ve $S3= L-2x(H-P)$.

Yasal Çekinceler

Burada yer alan bilgiler INVESTAZ Yatırım Menkul Değerler A.Ş. tarafından genel bilgilendirme amacı ile hazırlanmıştır. Yatırım bilgi, yorum ve tavsiyeleri yatırım danışmanlığı kapsamında değildir. Yatırım danışmanlığı hizmeti, SPK tarafından yetkilendirilmiş yetkili kuruluşlar tarafından kişilerin risk ve getiri tercihleri dikkate alınarak sözleşme imzalanmak suretiyle kişiye özel olarak sunulmaktadır. Burada yer alan yorum ve tavsiyeler ise genel nitelikte olup tavsiyede bulunanların kişisel görüşlerine dayanmaktadır. Herhangi bir yatırım aracının alım-satım önerisi ya da getiri vaadi olarak yorumlanmamalıdır. Bu görüşler mali durumunuz ile risk ve getiri tercihlerinize uygun olmayabilir. Bu nedenle, sadece burada yer alan bilgilere dayanarak yatırım kararı verilmesi beklentilerinize uygun sonuçlar doğurmayabilir. Tüm veriler, INVESTAZ Yatırım Menkul Değerler A.Ş tarafından güvenilir olduğuna inanılan kaynaklardan alınmıştır. Burada yer alan fiyatlar, veriler ve bilgilerin tam ve doğru olduğu garanti edilemez; içerik, haber verilmeksizin değiştirilebilir. Bu kaynakların kullanılması nedeni ile ortaya çıkabilecek hatalardan veya zararlardan kurum çalışanları ile INVESTAZ Yatırım Menkul Değerler A.Ş. Sorumlu değildir.

Parite	Fiyat	Günlük Değişim	Haftalık Değişim	Destek 1	Destek 2	Direnç 1	Direnç 2	5 Günlük HO.
MİNÖR PARİTELER								
EURNZD	1,9013	0,66%	1,03%	1,8884	1,8754	1,9095	1,9178	1,8964
GBPAUD	2,0815	0,81%	1,32%	2,0678	2,0542	2,0901	2,0988	2,0660
GBPCAD	1,8609	0,50%	0,50%	1,8502	1,8394	1,8673	1,8737	1,8544
GBPCHF	1,1412	-0,51%	-0,05%	1,1383	1,1353	1,1462	1,1512	1,1425
GBPJPY	192,82	-0,69%	-1,42%	192,01	191,20	193,93	195,05	193,60
GBPNZD	2,2747	0,53%	0,82%	2,2609	2,2471	2,2862	2,2977	2,2685
NZDCAD	0,8181	-0,05%	-0,36%	0,8136	0,8091	0,8211	0,8242	0,8175
NZDCHF	0,5017	-1,09%	-0,85%	0,4990	0,4963	0,5062	0,5106	0,5037
NZDJPY	84,76	-1,22%	-2,24%	84,08	83,41	85,62	86,49	85,37
NZDUSD	0,5756	0,38%	0,30%	0,5703	0,5650	0,5788	0,5820	0,5717
EURCAD	1,5552	0,63%	0,67%	1,5432	1,5313	1,5624	1,5696	1,5501

Parite	Fiyat	Günlük Değişim	Haftalık Değişim	Destek 1	Destek 2	Direnç 1	Direnç 2	5 Günlük HO.
EMTİA								
OILUK	72,74	-1,23%	-0,79%	72,32	71,89	73,16	73,58	-
OILUS	69,41	-1,53%	-0,51%	68,90	68,40	70,03	70,65	-
XAUUSD	3.124	-0,30%	2,19%	3.108	3.093	3.153	3.183	3.116
XAGUSD	33,20	-2,03%	-3,51%	32,87	32,55	33,75	34,29	33,80
XPTUSD	975	-1,34%	-1,47%	962	948	989	1.003	987
XPDUUSD	961	-2,09%	-1,81%	945	929	980	1.000	979

	Merkez Bankası	Mevcut Faiz Oranı	Sonraki Toplantı Tarihi	Son Değişim Tarihi	Son Değişim Baz Puan
 TCMB	Türkiye Cumhuriyet Merkez Bankası	42,50%	17.04.2025	6.03.2025	-250
 FED	Federal Rezerv	4,50%	7.05.2025	18.12.2024	-25
 ECB	Avrupa Merkez Bankası	2,65%	17.04.2025	6.03.2025	-25
 BOE	İngiltere Merkez Bankası	4,50%	8.05.2025	6.02.2025	-25
 SNB	İsviçre Merkez Bankası	0,25%	19.06.2025	20.03.2025	-25
 RBA	Avustralya Merkez Bankası	4,10%	1.04.2025	18.02.2025	-25
 BOC	Kanada Merkez Bankası	2,75%	16.04.2025	12.03.2025	-25
 BOJ	Japonya Merkez Bankası	0,50%	1.05.2025	24.01.2025	25
 CBR	Rusya Federasyonu Merkez Bankası	21,00%	25.04.2025	25.10.2024	200
 RBI	Hindistan Merkez Bankası	6,25%	7.04.2025	7.02.2025	-25
 PBOC	Çin Merkez Bankası	3,10%	-	21.10.2024	-25
 BCB	Brezilya Merkez Bankası,	14,25%	7.05.2025	19.03.2025	100

HESAP AÇMAK İÇİN TIKLAYINIZ

InvestAZ Yatırım Menkul Değerler**Adres:** Büyükdere Caddesi, Özsezen İş Merkezi, C Blok No:126 Esentepe, Şişli**Kaynaklar :** INVESTAZ Yatırım Araştırma, Matriks ve Finnet Raporu**Hazırlayan Birim:** InvestAZ Yatırım Araştırma ve Strateji Departmanı**Web Adresi :** www.investaz.com.tr**Mail:** arastirma@investaz.com.tr**Tel:** 90 (212) 238 88 88**Yasal Çekinceler**

Burada yer alan bilgiler INVESTAZ Yatırım Menkul Değerler A.Ş. tarafından genel bilgilendirme amacı ile hazırlanmıştır. Yatırım bilgi, yorum ve tavsiyeleri yatırım danışmanlığı kapsamında değildir. Yatırım danışmanlığı hizmeti, SPK tarafından yetkilendirilmiş yetkili kuruluşlar tarafından kişilerin risk ve getiri tercihleri dikkate alınarak sözleşme imzalanmak suretiyle kişiye özel olarak sunulmaktadır. Burada yer alan yorum ve tavsiyeler ise genel nitelikte olup tavsiyede bulunanların kişisel görüşlerine dayanmaktadır. Herhangi bir yatırım aracının alım-satım önerisi ya da getiri vaadi olarak yorumlanmamalıdır. Bu görüşler mali durumunuz ile risk ve getiri tercihlerinize uygun olmayabilir. Bu nedenle, sadece burada yer alan bilgilere dayanarak yatırım kararı verilmesi beklentilerinize uygun sonuçlar doğurmayabilir. Tüm veriler, INVESTAZ Yatırım Menkul Değerler A.Ş. tarafından güvenilir olduğuna inanılan kaynaklardan alınmıştır. Burada yer alan fiyatlar, veriler ve bilgilerin tam ve doğru olduğu garanti edilemez; içerik, haber verilmeksizin değiştirilebilir. Bu kaynakların kullanılması nedeni ile ortaya çıkabilecek hatalardan veya zararlardan kurum çalışanları ile INVESTAZ Yatırım Menkul Değerler A.Ş. Sorumlu değildir.