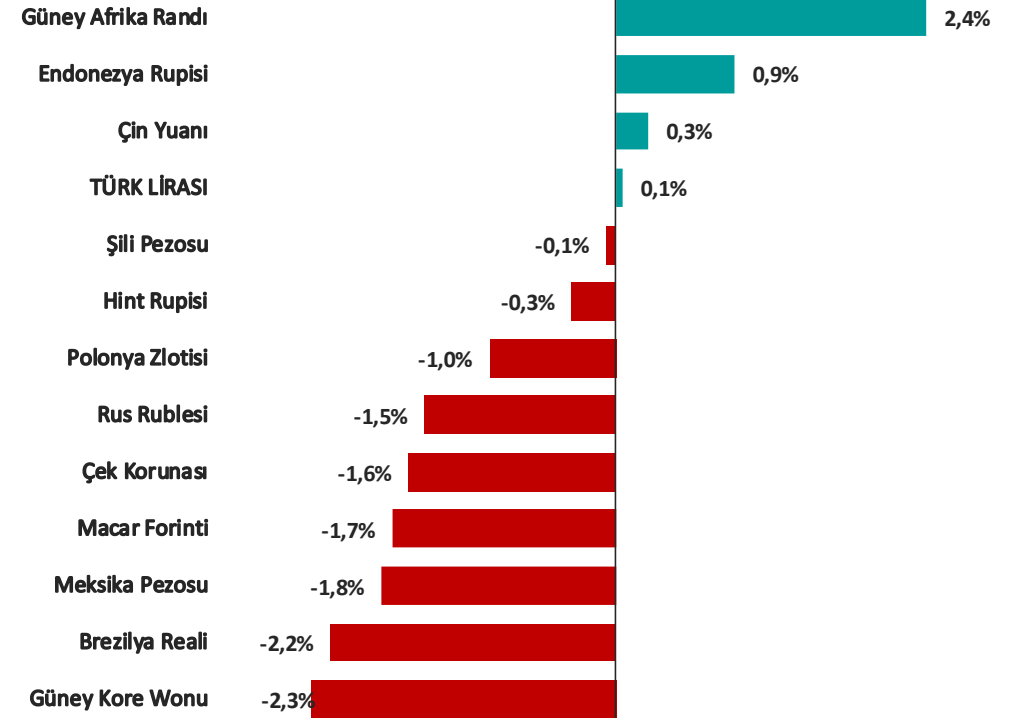


## Gelişmekte Olan Ülke Para Birimlerinin Dolar Karşısındaki Değişimi (son 1 hafta)

Pariteler	Son	Günlük Değişim %	Haftalık Değişim %	Aylık Değişim %
USDTRY	38,0105	0,19%	0,05%	4,32%
EURTRY	42,0598	0,30%	2,26%	8,70%
GBPTRY	49,6574	-0,02%	0,94%	6,50%
EURUSD	1,1065	0,10%	2,21%	4,30%
GBPUSD	1,3064	-0,27%	1,01%	2,19%
USDJPY	145,97	-0,06%	-2,51%	-2,10%

Emtia	Son	Günlük Değişim %	Haftalık Değişim %	Aylık Değişim %
GAUTRY	3.790	-0,22%	0,61%	10,75%
XAUUSD	3.102	-0,40%	0,52%	6,14%
XAGUSD	31,48	-1,16%	-7,73%	-3,71%
OILUK	68,98	-0,94%	-4,71%	-0,50%
OILUS	65,72	-0,93%	-4,55%	-0,76%

Sepetler	Son	Günlük Değişim %	Haftalık Değişim %	Aylık Değişim %
0,5\$+0,5€	39,8736	1,11%	1,01%	7,05%
DXY	101,94	-0,10%	-2,00%	-3,60%



## Yasal Çekinceler

Burada yer alan bilgiler INVESTAZ Yatırım Menkul Değerler A.Ş. tarafından genel bilgilendirme amacı ile hazırlanmıştır. Yatırım bilgi, yorum ve tavsiyeleri yatırım danışmanlığı kapsamında değildir. Yatırım danışmanlığı hizmeti, SPK tarafından yetkilendirilmiş yetkili kuruluşlar tarafından kişilerin risk ve getiri tercihleri dikkate alınarak sözleşme imzalanmak suretiyle kişiye özel olarak sunulmaktadır. Burada yer alan yorum ve tavsiyeler ise genel nitelikte olup tavsiyede bulunanların kişisel görüşlerine dayanmaktadır. Herhangi bir yatırım aracının alım-satım önerisi ya da getiri vaadi olarak yorumlanmamalıdır. Bu görüşler mali durumunuz ile risk ve getiri tercihlerinize uygun olmayabilir. Bu nedenle, sadece burada yer alan bilgilere dayanarak yatırım kararı verilmesi beklentilerinize uygun sonuçlar doğurmayabilir. Tüm veriler, INVESTAZ Yatırım Menkul Değerler A.Ş. tarafından güvenilir olduğuna inanılan kaynaklardan alınmıştır. Burada yer alan fiyatlar, veriler ve bilgilerin tam ve doğru olduğu garanti edilemez; içerik, haber verilmeksizin değiştirilebilir. Bu kaynakların kullanılması nedeni ile ortaya çıkabilecek hatalardan veya zararlardan kurum çalışanları ile INVESTAZ Yatırım Menkul Değerler A.Ş. Sorumlu değildir.

## Ülke Para Birimlerinin Haftalık Değişimi (%)

AUD/CHF %-3,69	USD/CHF %-2,87		USD/JPY %-2,51		NZD/CHF %-2,95	
	NZD/JPY %-2,79					
AUD/JPY %-3,32	EUR/USD %2,21	EUR/NZD %2,18	AUD/CAD %-2,18	GBP/CHF %-2,02	GBP/AUD %1,77	
					GBP/JPY %-1,67	
EUR/AUD %3,00					USD/CAD %-1,60	NZD/CAD %-1,45
					CAD/JPY %-1,37	GBP/USD %1,01
					CAD/CHF %-1,52	GBP/NZD %0,96
						EUR/CHF %-0,86
					AUD/NZD %-0,78	AUD/USD %-0,77
					EUR/CAD %0,74	EUR/JPY %-0,46
					GBP/CAD %-0,48	CHF/JPY %0,39

## Yasal Çekinceler

Burada yer alan bilgiler INVESTAZ Yatırım Menkul Değerler A.Ş. tarafından genel bilgilendirme amacı ile hazırlanmıştır. Yatırım bilgi, yorum ve tavsiyeleri yatırım danışmanlığı kapsamında değildir. Yatırım danışmanlığı hizmeti, SPK tarafından yetkilendirilmiş yetkili kuruluşlar tarafından kişilerin risk ve getiri tercihleri dikkate alınarak sözleşme imzalanmak suretiyle kişiye özel olarak sunulmaktadır. Burada yer alan yorum ve tavsiyeler ise genel nitelikte olup tavsiyede bulunanların kişisel görüşlerine dayanmaktadır. Herhangi bir yatırım aracının alım-satım önerisi ya da getiri vaadi olarak yorumlanmamalıdır. Bu görüşler mali durumunuz ile risk ve getiri tercihlerinize uygun olmayabilir. Bu nedenle, sadece burada yer alan bilgilere dayanarak yatırım kararı verilmesi beklentilerinize uygun sonuçlar doğurmayabilir. Tüm veriler, INVESTAZ Yatırım Menkul Değerler A.Ş. tarafından güvenilir olduğuna inanılan kaynaklardan alınmıştır. Burada yer alan fiyatlar, veriler ve bilgilerin tam ve doğru olduğu garanti edilemez; içerik, haber verilmeksizin değiştirilebilir. Bu kaynakların kullanılması nedeni ile ortaya çıkabilecek hatalardan veya zararlardan kurum çalışanları ile INVESTAZ Yatırım Menkul Değerler A.Ş. Sorumlu değildir.

4.04.2025

# FX Bülten Major Pariteler

YATIRIM MENKUL DEĞERLER A.Ş.

INVEST

AZ

## EURUSD

Direnç 3

1,1177

Direnç 2

1,1143

Direnç 1

1,1104

Destek 1

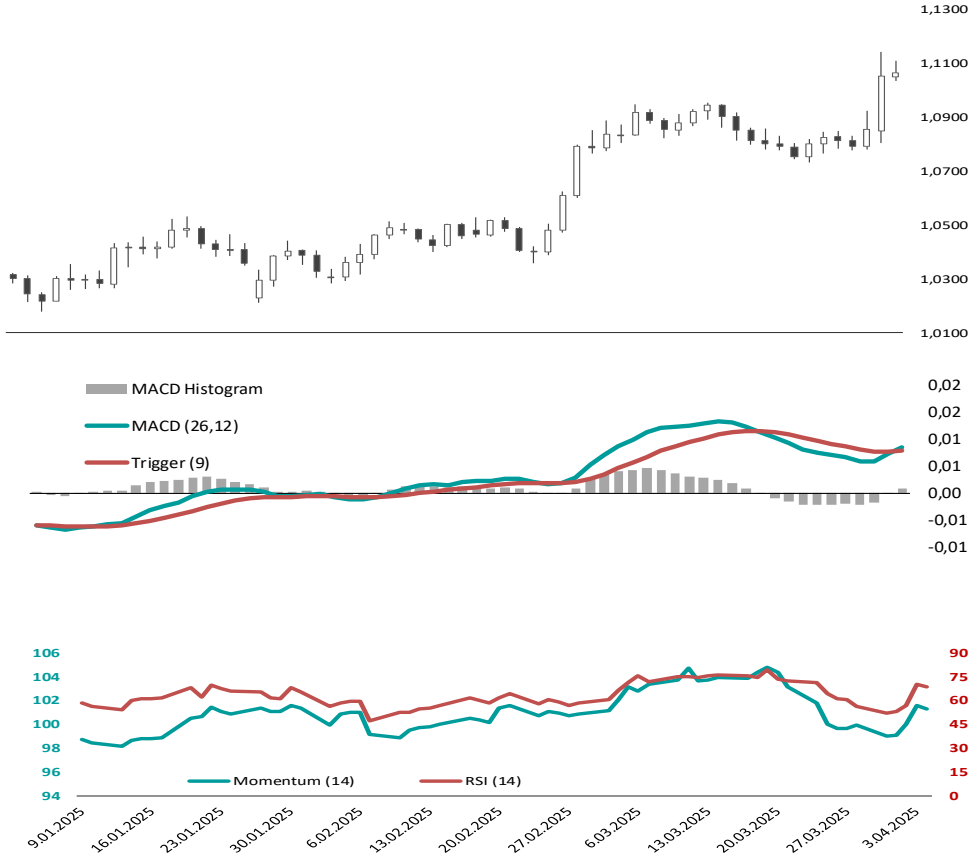
1,1032

Destek 2

1,0998

Destek 3

1,0959



## GBPUSD

Direnç 3

1,3149

Direnç 2

1,3131

Direnç 1

1,3098

Destek 1

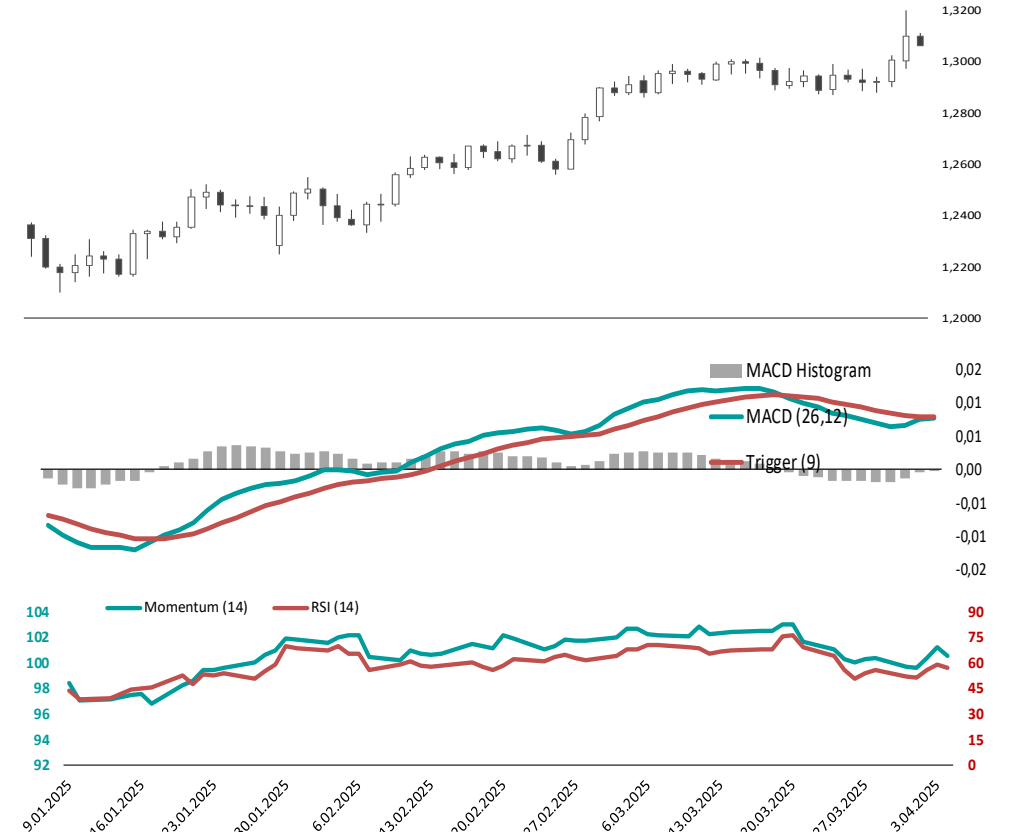
1,3047

Destek 2

1,3029

Destek 3

1,2995



### Yasal Çekinceler

Burada yer alan bilgiler INVESTAZ Yatırım Menkul Değerler A.Ş. tarafından genel bilgilendirme amacı ile hazırlanmıştır. Yatırım bilgi, yorum ve tavsiyeleri yatırım danışmanlığı kapsamında değildir. Yatırım danışmanlığı hizmeti, SPK tarafından yetkilendirilmiş yetkili kuruluşlar tarafından kişilerin risk ve getiri tercihleri dikkate alınarak sözleşme imzalanmak suretiyle kişiye özel olarak sunulmaktadır. Burada yer alan yorum ve tavsiyeler ise genel nitelikte olup tavsiyede bulunanların kişisel görüşlerine dayanmaktadır. Herhangi bir yatırım aracının alım-satım önerisi ya da getiri vaadi olarak yorumlanmamalıdır. Bu görüşler mali durumunuz ile risk ve getiri tercihlerinize uygun olmayabilir. Bu nedenle, sadece burada yer alan bilgilere dayanarak yatırım kararı verilmesi beklentilerinize uygun sonuçlar doğurmayabilir. Tüm veriler, INVESTAZ Yatırım Menkul Değerler A.Ş tarafından güvenilir olduğuna inanılan kaynaklardan alınmıştır. Burada yer alan fiyatlar, veriler ve bilgilerin tam ve doğru olduğu garanti edilemez; içerik, haber verilmeksizin değiştirilebilir. Bu kaynakların kullanılması nedeni ile ortaya çıkabilecek hatalardan veya zararlardan kurum çalışanları ile INVESTAZ Yatırım Menkul Değerler A.Ş. Sorumlu değildir.

4.04.2025

# FX Bülten Major Pariteler

YATIRIM MENKUL DEĞERLER A.Ş.  
**INVEST**

**AZ**

## USDJPY

**Direnç 3**  
147,58

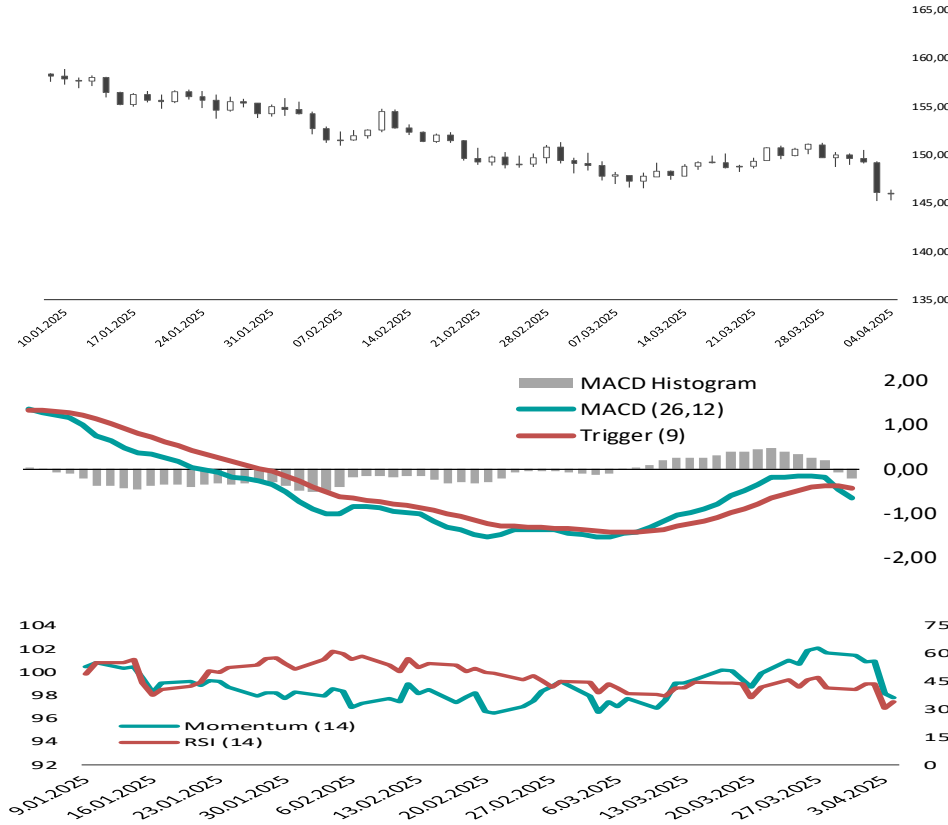
**Direnç 2**  
147,00

**Direnç 1**  
146,48

**Destek 1**  
145,38

**Destek 2**  
144,79

**Destek 3**  
144,27



## USDCHF

**Direnç 3**  
0,8664

**Direnç 2**  
0,8630

**Direnç 1**  
0,8590

**Destek 1**  
0,8516

**Destek 2**  
0,8482

**Destek 3**  
0,8442

**Direnç 3**  
1,4199

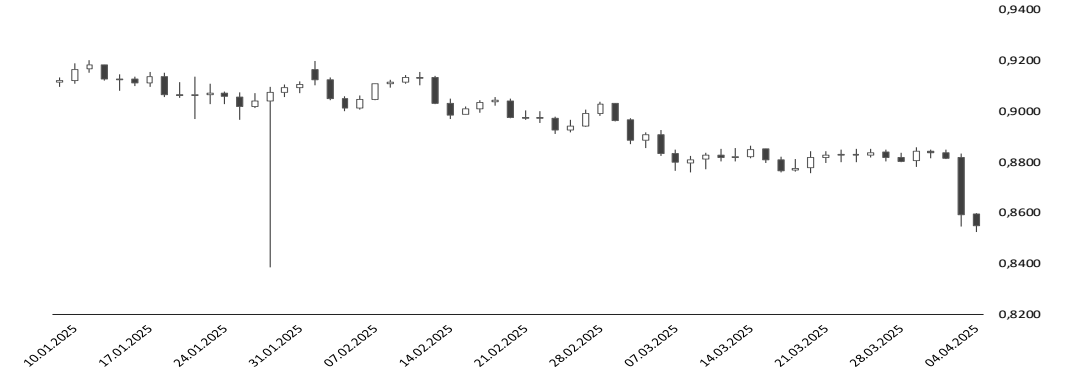
**Direnç 2**  
1,4158

**Direnç 1**  
1,4135

**Destek 1**  
1,4072

**Destek 2**  
1,4031

**Destek 3**  
1,4009



## USDCAD

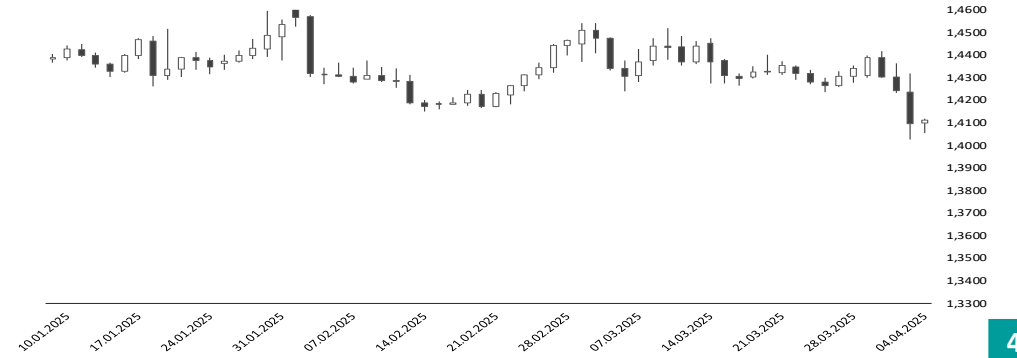
**Direnç 2**  
1,4158

**Direnç 1**  
1,4135

**Destek 1**  
1,4072

**Destek 2**  
1,4031

**Destek 3**  
1,4009



### Yasal Çekinceler

Burada yer alan bilgiler INVESTAZ Yatırım Menkul Değerler A.Ş. tarafından genel bilgilendirme amacı ile hazırlanmıştır. Yatırım bilgi, yorum ve tavsiyeleri yatırım danışmanlığı kapsamında değildir. Yatırım danışmanlığı hizmeti, SPK tarafından yetkilendirilmiş yetkili kuruluşlar tarafından kişilerin risk ve getiri tercihleri dikkate alınarak sözleşme imzalanmak suretiyle kişiye özel olarak sunulmaktadır. Burada yer alan yorum ve tavsiyeler ise genel nitelikte olup tavsiyede bulunanların kişisel görüşlerine dayanmaktadır. Herhangi bir yatırım aracının alım-satım önerisi ya da getiri vaadi olarak yorumlanmamalıdır. Bu görüşler mali durumunuz ile risk ve getiri tercihlerinize uygun olmayabilir. Bu nedenle, sadece burada yer alan bilgilere dayanarak yatırım kararı verilmesi beklentilerinize uygun sonuçlar doğurmayabilir. Tüm veriler, INVESTAZ Yatırım Menkul Değerler A.Ş tarafından güvenilir olduğuna inanılan kaynaklardan alınmıştır. Burada yer alan fiyatlar, veriler ve bilgilerin tam ve doğru olduğu garanti edilemez; içerik, haber verilmeksizin değiştirilebilir. Bu kaynakların kullanılması nedeni ile ortaya çıkabilecek hatalardan veya zararlardan kurum çalışanları ile INVESTAZ Yatırım Menkul Değerler A.Ş. Sorumlu değildir.

4.04.2025

# FX Bülten Değerli Metaller

YATIRIM MENKUL DEĞERLER A.Ş.  
**INVEST**

**AZ**

## XAUUSD

**Direnç 3**  
3.146,02

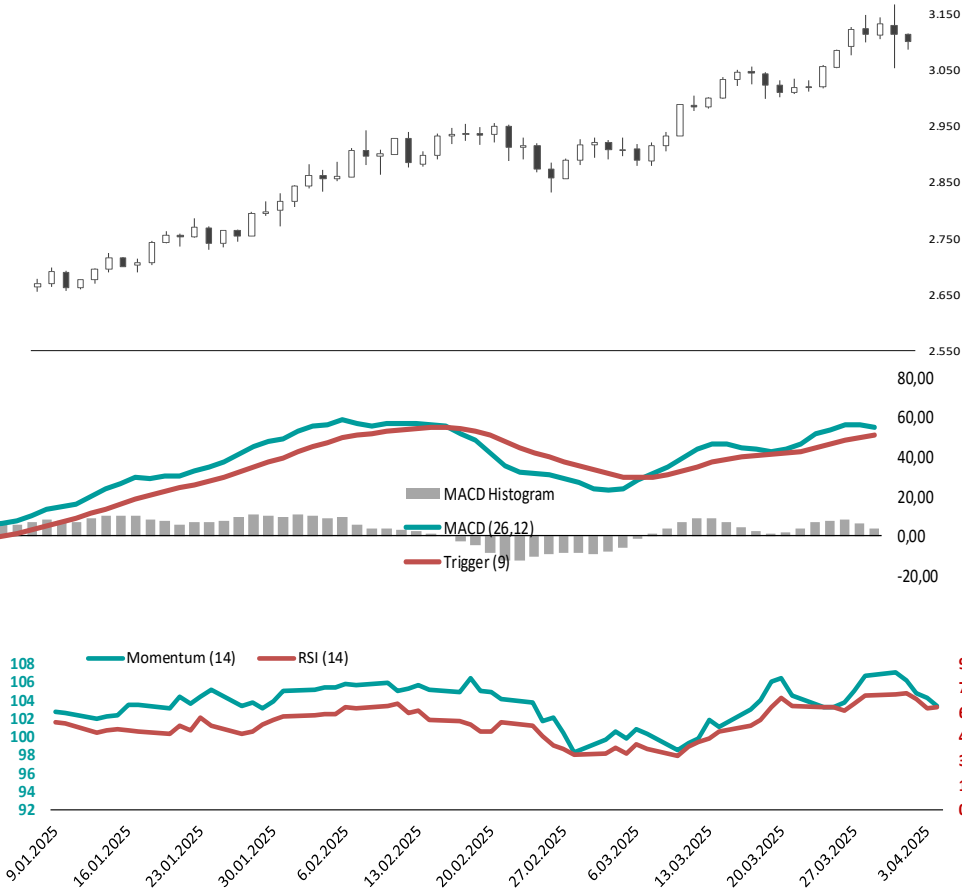
**Direnç 2**  
3.131,36

**Direnç 1**  
3.116,58

**Destek 1**  
3.087,14

**Destek 2**  
3.072,48

**Destek 3**  
3.057,70



## XAGUSD

**Direnç 3**  
32,41

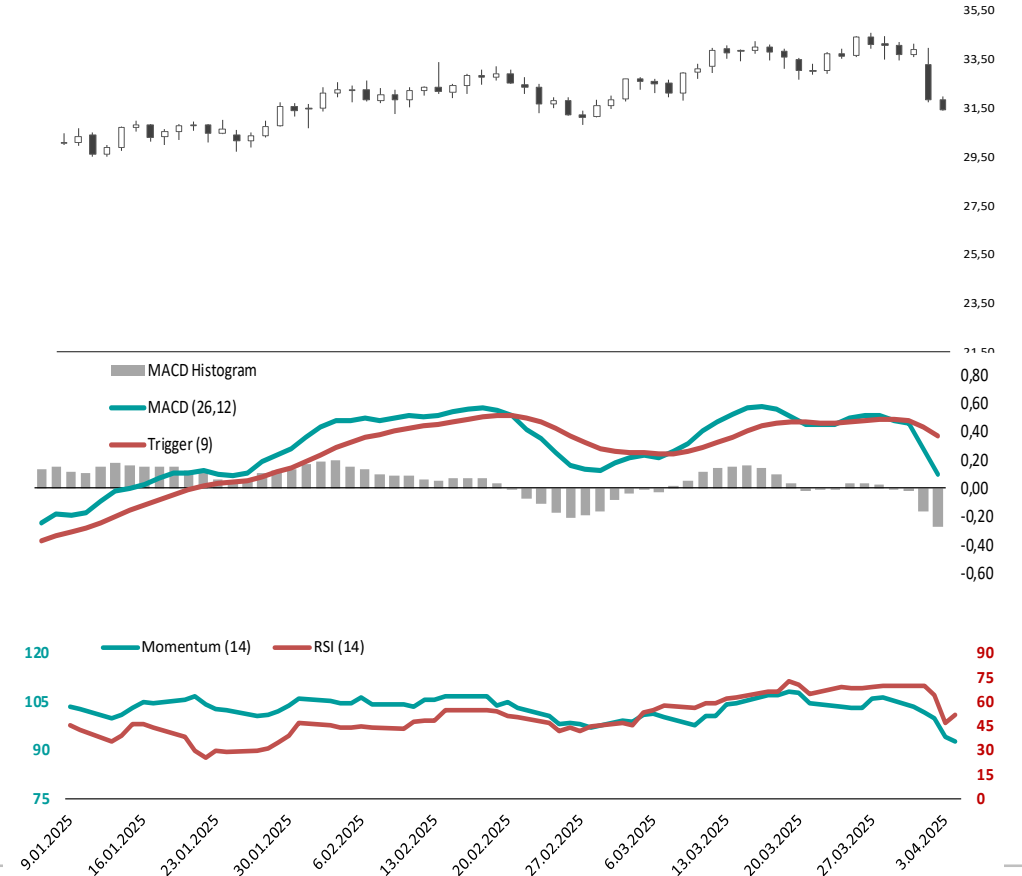
**Direnç 2**  
32,20

**Direnç 1**  
31,82

**Destek 1**  
31,23

**Destek 2**  
31,03

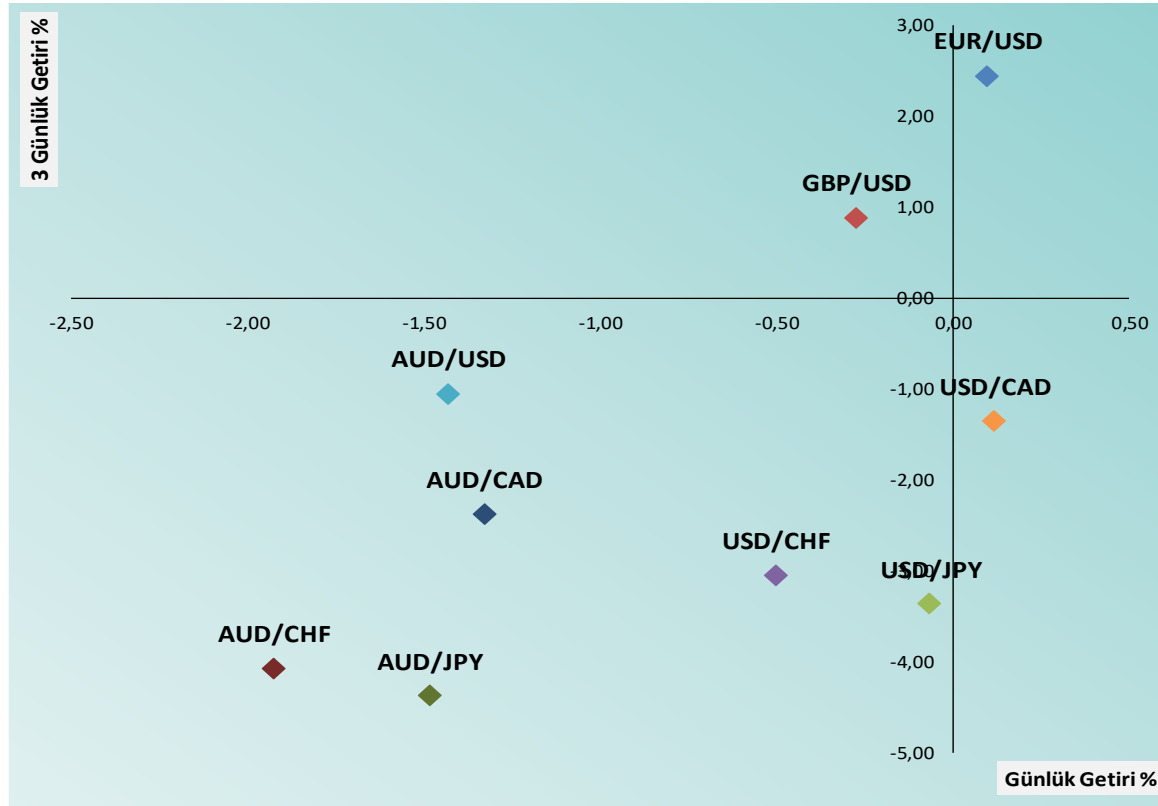
**Destek 3**  
30,65



### Yasal Çekinceler

Burada yer alan bilgiler INVESTAZ Yatırım Menkul Değerler A.Ş. tarafından genel bilgilendirme amacı ile hazırlanmıştır. Yatırım bilgi, yorum ve tavsiyeleri yatırım danışmanlığı kapsamında değildir. Yatırım danışmanlığı hizmeti, SPK tarafından yetkilendirilmiş yetkili kuruluşlar tarafından kişilerin risk ve getiri tercihleri dikkate alınarak sözleşme imzalanmak suretiyle kişiye özel olarak sunulmaktadır. Burada yer alan yorum ve tavsiyeler ise genel nitelikte olup tavsiyede bulunanların kişisel görüşlerine dayanmaktadır. Herhangi bir yatırım aracının alım-satım önerisi ya da getiri vaadi olarak yorumlanmamalıdır. Bu görüşler mali durumunuz ile risk ve getiri tercihlerinize uygun olmayabilir. Bu nedenle, sadece burada yer alan bilgilere dayanarak yatırım kararı verilmesi beklentilerinize uygun sonuçlar doğurmayabilir. Tüm veriler, INVESTAZ Yatırım Menkul Değerler A.Ş tarafından güvenilir olduğuna inanılan kaynaklardan alınmıştır. Burada yer alan fiyatlar, veriler ve bilgilerin tam ve doğru olduğu garanti edilemez; içerik, haber verilmeksizin değiştirilebilir. Bu kaynakların kullanılması nedeni ile ortaya çıkabilecek hatalardan veya zararlardan kurum çalışanları ile INVESTAZ Yatırım Menkul Değerler A.Ş. Sorumlu değildir.

## FX Günlük ve Son 3 günlük Getiri Performansı



Parite	Fiyat	5 Günlük Hareketli Ortalama	21 Günlük Hareketli Ortalama	Volatilite (Aylık)
<b>MAJÖR PARİTELER</b>				
EURUSD	1,1065	1,0916	1,0862	1,97%
GBPUSD	1,3064	1,3003	1,2966	1,92%
USDJPY	145,97	148,17	149,21	3,06%
USDCHF	0,8549	0,8727	0,8781	2,15%
AUDUSD	0,6238	0,6278	0,6298	2,42%
USDCAD	1,4113	1,4229	1,4283	1,51%

<b>MİNÖR PARİTELER</b>				
EURCHF	0,9460	0,9526	0,9540	1,62%
EURGBP	0,8470	0,8394	0,8376	1,29%
EURJPY	161,52	161,72	162,07	2,82%
GBPAUD	2,0942	2,0710	2,0589	1,82%
GBPCAD	1,8438	1,8498	1,8517	1,68%
GBPCHF	1,1169	1,1348	1,1387	2,03%
GBPJPY	190,69	192,66	193,49	2,96%

<b>KIYMETLİ METALLER</b>				
XAUUSD	3.102	3.117	3.067	4,32%
XAGUSD	31,44	32,99	33,45	8,72%

## Yasal Çekinceler

Burada yer alan bilgiler INVESTAZ Yatırım Menkul Değerler A.Ş. tarafından genel bilgilendirme amacı ile hazırlanmıştır. Yatırım bilgi, yorum ve tavsiyeleri yatırım danışmanlığı kapsamında değildir. Yatırım danışmanlığı hizmeti, SPK tarafından yetkilendirilmiş yetkili kuruluşlar tarafından kişilerin risk ve getiri tercihleri dikkate alınarak sözleşme imzalanmak suretiyle kişiye özel olarak sunulmaktadır. Burada yer alan yorum ve tavsiyeler ise genel nitelikte olup tavsiyede bulunanların kişisel görüşlerine dayanmaktadır. Herhangi bir yatırım aracının alım-satım önerisi ya da getiri vaadi olarak yorumlanmamalıdır. Bu görüşler mali durumunuz ile risk ve getiri tercihlerinize uygun olmayabilir. Bu nedenle, sadece burada yer alan bilgilere dayanarak yatırım kararı verilmesi beklentilerinize uygun sonuçlar doğurmayabilir. Tüm veriler, INVESTAZ Yatırım Menkul Değerler A.Ş. tarafından güvenilir olduğuna inanılan kaynaklardan alınmıştır. Burada yer alan fiyatlar, veriler ve bilgilerin tam ve doğru olduğu garanti edilemez; içerik, haber verilmeksizin değiştirilebilir. Bu kaynakların kullanılması nedeni ile ortaya çıkabilecek hatalardan veya zararlardan kurum çalışanları ile INVESTAZ Yatırım Menkul Değerler A.Ş. Sorumlu değildir.

4.04.2025

# FX Bülten

YATIRIM MENKUL DEĞERLER A.Ş.

# INVEST

# AZ

Parite	Fiyat	Günlük Değişim	Haftalık Değişim	Destek 1	Destek 2	Direnç 1	Direnç 2	5 Günlük HO.
<b>MAJOR PARİTELER</b>								
EURUSD	1,1065	0,10%	2,21%	1,1032	1,0998	1,1104	1,1143	1,0916
GBPUSD	1,3064	-0,27%	1,01%	1,3047	1,3029	1,3098	1,3131	1,3003
USDJPY	145,97	-0,06%	-2,51%	145,38	144,79	146,48	147,00	148,17
USDCHF	0,8549	-0,50%	-2,87%	0,8516	0,8482	0,8590	0,8630	0,8727
AUDUSD	0,6238	-1,43%	-0,77%	0,6202	0,6165	0,6304	0,6369	0,6278
USDCAD	1,4113	0,12%	-1,60%	1,4072	1,4031	1,4135	1,4158	1,4229

Parite	Fiyat	Günlük Değişim	Haftalık Değişim	Destek 1	Destek 2	Direnç 1	Direnç 2	5 Günlük HO.
<b>MİNÖR PARİTELER</b>								
AUDCAD	0,8804	-1,33%	-2,18%	0,8752	0,8700	0,8891	0,8977	0,8933
AUDCHF	0,5333	-1,93%	-3,69%	0,5286	0,5238	0,5410	0,5488	0,5480
AUDJPY	91,06	-1,48%	-3,32%	90,20	89,35	92,28	93,50	93,03
AUDNZD	1,0911	-0,10%	-0,78%	1,0877	1,0842	1,0965	1,1019	1,0961
CADCHF	0,6057	-0,62%	-1,52%	0,6034	0,6010	0,6094	0,6131	0,6134
CADJPY	103,43	-0,19%	-1,37%	102,95	102,48	104,00	104,58	104,14
CHFJPY	170,75	0,44%	0,39%	169,92	169,10	171,25	171,75	169,78
EURAUD	1,7738	1,57%	3,00%	1,7523	1,7308	1,7874	1,8010	1,7386
EURCHF	0,9460	-0,40%	-0,86%	0,9440	0,9420	0,9495	0,9531	0,9526
EURGBP	0,8470	0,36%	1,22%	0,8444	0,8417	0,8484	0,8497	0,8394
EURJPY	161,52	0,06%	-0,46%	160,99	160,46	162,02	162,53	161,72













**Destek ve Direnç Hesaplaması:** Destek ve direnç noktaları klasik pivot hesaplama yöntemi le hesaplanmakta olup; son işlem günü fiyat verileri üzerinden P: Pivot noktası, C: Kapanış fiyatı, H: En yüksek fiyat, L: En düşük fiyat, R1: Direnç 1, R2: Direnç 2, R3: Direnç 3, S1: Destek 1, S2: Destek 2 ve S3: Destek 3 şeklinde ifade edilirse ilgili destek ve direnç seviyelerinin hesaplanması şu şekilde olur;  $R1= 2xP-L$ ,  $R2= P+(R1-S1)$ ,  $R3= H+2x(P-L)$ ,  $S1= 2xP-H$ ,  $S2= P-(R1-S1)$  ve  $S3= L-2x(H-P)$ .

## Yasal Çekinceler

Burada yer alan bilgiler INVESTAZ Yatırım Menkul Değerler A.Ş. tarafından genel bilgilendirme amacı ile hazırlanmıştır. Yatırım bilgi, yorum ve tavsiyeleri yatırım danışmanlığı kapsamında değildir. Yatırım danışmanlığı hizmeti, SPK tarafından yetkilendirilmiş yetkili kuruluşlar tarafından kişilerin risk ve getiri tercihleri dikkate alınarak sözleşme imzalanmak suretiyle kişiye özel olarak sunulmaktadır. Burada yer alan yorum ve tavsiyeler ise genel nitelikte olup tavsiyede bulunanların kişisel görüşlerine dayanmaktadır. Herhangi bir yatırım aracının alım-satım önerisi ya da getiri vaadi olarak yorumlanmamalıdır. Bu görüşler mali durumunuz ile risk ve getiri tercihlerinize uygun olmayabilir. Bu nedenle, sadece burada yer alan bilgilere dayanarak yatırım kararı verilmesi beklentilerinize uygun sonuçlar doğurmayabilir. Tüm veriler, INVESTAZ Yatırım Menkul Değerler A.Ş tarafından güvenilir olduğuna inanılan kaynaklardan alınmıştır. Burada yer alan fiyatlar, veriler ve bilgilerin tam ve doğru olduğu garanti edilemez; içerik, haber verilmeksizin değiştirilebilir. Bu kaynakların kullanılması nedeni ile ortaya çıkabilecek hatalardan veya zararlardan kurum çalışanları ile INVESTAZ Yatırım Menkul Değerler A.Ş. Sorumlu değildir.

Parite	Fiyat	Günlük Değişim	Haftalık Değişim	Destek 1	Destek 2	Direnç 1	Direnç 2	5 Günlük HO.
<b>MİNÖR PARİTELER</b>								
EURNZD	1,9354	1,47%	2,18%	1,9129	1,8905	1,9490	1,9626	1,9058
GBPAUD	2,0942	1,17%	1,77%	2,0739	2,0536	2,1083	2,1225	2,0710
GBPCAD	1,8438	-0,15%	-0,48%	1,8409	1,8380	1,8472	1,8505	1,8498
GBPCHF	1,1169	-0,77%	-2,02%	1,1133	1,1097	1,1240	1,1311	1,1348
GBPJPY	190,69	-0,34%	-1,67%	190,10	189,50	191,53	192,36	192,66
GBPNZD	2,2850	1,07%	0,96%	2,2647	2,2444	2,2986	2,3121	2,2701
NZDCAD	0,8069	-1,21%	-1,45%	0,8022	0,7974	0,8151	0,8233	0,8149
NZDCHF	0,4888	-1,83%	-2,95%	0,4847	0,4806	0,4956	0,5025	0,5000
NZDJPY	83,45	-1,39%	-2,79%	82,77	82,09	84,44	85,43	84,86
NZDUSD	0,5717	-1,28%	0,03%	0,5689	0,5660	0,5772	0,5827	0,5725
EURCAD	1,5617	0,24%	0,74%	1,5553	1,5489	1,5665	1,5713	1,5530

Parite	Fiyat	Günlük Değişim	Haftalık Değişim	Destek 1	Destek 2	Direnç 1	Direnç 2	5 Günlük HO.
<b>EMTİA</b>								
OILUK	68,98	-0,94%	-4,71%	68,70	68,42	69,54	70,10	-
OILUS	65,72	-0,93%	-4,55%	65,42	65,12	66,30	66,89	-
XAUUSD	3.102	-0,40%	0,53%	3.087	3.072	3.117	3.131	3.117
XAGUSD	31,44	-1,27%	-7,84%	31,23	31,03	31,82	32,20	32,99
XPTUSD	950	-0,70%	-3,72%	945	939	958	965	976
XPDUSD	934	0,09%	-4,20%	924	914	942	951	965

	Merkez Bankası	Mevcut Faiz Oranı	Sonraki Toplantı Tarihi	Son Değişim Tarihi	Son Değişim Baz Puan
	TCMB Türkiye Cumhuriyet Merkez Bankası	42,50%	17.04.2025	6.03.2025	-250
	FED Federal Rezerv	4,50%	7.05.2025	18.12.2024	-25
	ECB Avrupa Merkez Bankası	2,65%	17.04.2025	6.03.2025	-25
	BOE İngiltere Merkez Bankası	4,50%	8.05.2025	6.02.2025	-25
	SNB İsviçre Merkez Bankası	0,25%	19.06.2025	20.03.2025	-25
	RBA Avustralya Merkez Bankası	4,10%	1.04.2025	18.02.2025	-25
	BOC Kanada Merkez Bankası	2,75%	16.04.2025	12.03.2025	-25
	BOJ Japonya Merkez Bankası	0,50%	1.05.2025	24.01.2025	25
	CBR Rusya Federasyonu Merkez Bankası	21,00%	25.04.2025	25.10.2024	200
	RBI Hindistan Merkez Bankası	6,25%	7.04.2025	7.02.2025	-25
	PBOC Çin Merkez Bankası	3,10%	-	21.10.2024	-25
	BCB Brezilya Merkez Bankası,	14,25%	7.05.2025	19.03.2025	100

HESAP AÇMAK İÇİN TIKLAYINIZ

**InvestAZ Yatırım Menkul Değerler****Adres:** Büyükdere Caddesi, Özsezen İş Merkezi, C Blok No:126 Esentepe, Şişli**Kaynaklar :** INVESTAZ Yatırım Araştırma, Matriks ve Finnet Raporu**Hazırlayan Birim:** InvestAZ Yatırım Araştırma ve Strateji Departmanı**Web Adresi :** www.investaz.com.tr**Mail:** arastirma@investaz.com.tr**Tel:** 90 (212) 238 88 88**Yasal Çekinceler**

Burada yer alan bilgiler INVESTAZ Yatırım Menkul Değerler A.Ş. tarafından genel bilgilendirme amacı ile hazırlanmıştır. Yatırım bilgi, yorum ve tavsiyeleri yatırım danışmanlığı kapsamında değildir. Yatırım danışmanlığı hizmeti, SPK tarafından yetkilendirilmiş yetkili kuruluşlar tarafından kişilerin risk ve getiri tercihleri dikkate alınarak sözleşme imzalanmak suretiyle kişiye özel olarak sunulmaktadır. Burada yer alan yorum ve tavsiyeler ise genel nitelikte olup tavsiyede bulunanların kişisel görüşlerine dayanmaktadır. Herhangi bir yatırım aracının alım-satım önerisi ya da getiri vaadi olarak yorumlanmamalıdır. Bu görüşler mali durumunuz ile risk ve getiri tercihlerinize uygun olmayabilir. Bu nedenle, sadece burada yer alan bilgilere dayanarak yatırım kararı verilmesi beklentilerinize uygun sonuçlar doğurmayabilir. Tüm veriler, INVESTAZ Yatırım Menkul Değerler A.Ş. tarafından güvenilir olduğuna inanılan kaynaklardan alınmıştır. Burada yer alan fiyatlar, veriler ve bilgilerin tam ve doğru olduğu garanti edilemez; içerik, haber verilmeksizin değiştirilebilir. Bu kaynakların kullanılması nedeni ile ortaya çıkabilecek hatalardan veya zararlardan kurum çalışanları ile INVESTAZ Yatırım Menkul Değerler A.Ş. Sorumlu değildir.