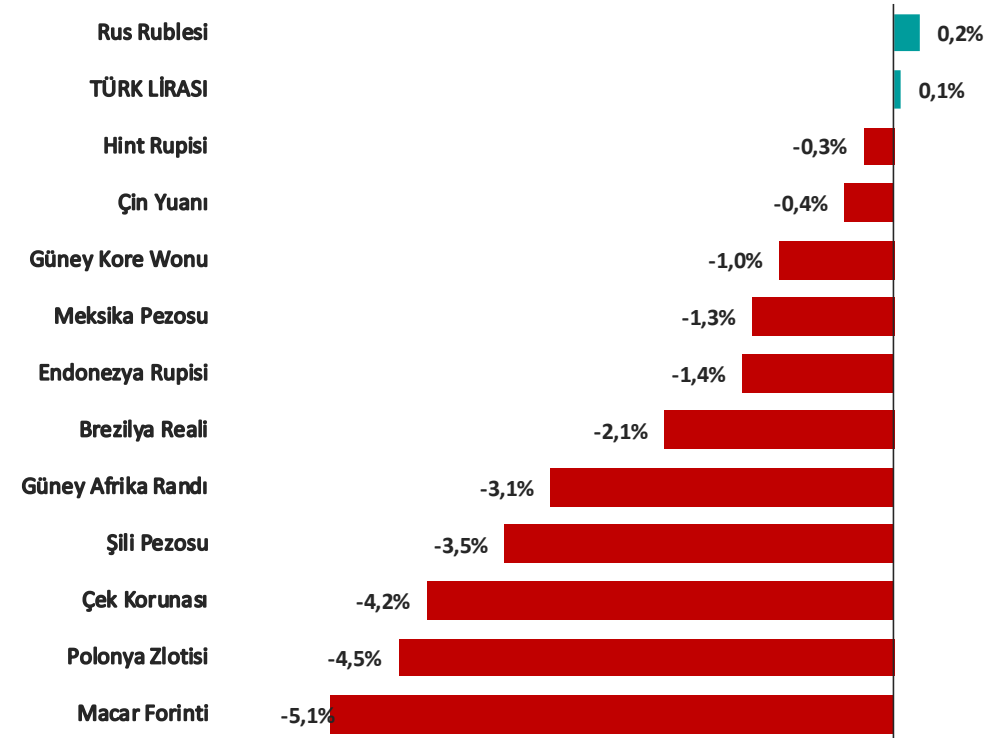


Pariteler	Son	Günlük Değişim %	Haftalık Değişim %	Aylık Değişim %
USDTRY	36,4882	0,23%	0,06%	1,45%
EURTRY	39,4387	0,21%	4,22%	6,72%
GBPTRY	47,0083	0,01%	2,25%	5,22%
EURUSD	1,0809	0,20%	3,93%	4,66%
GBPUSD	1,2885	0,05%	2,41%	3,98%
USDJPY	147,67	-0,09%	-2,06%	-2,52%

Emtia	Son	Günlük Değişim %	Haftalık Değişim %	Aylık Değişim %
GAUTRY	3.416	0,33%	1,94%	3,41%
XAUUSD	2.912	0,10%	1,84%	1,72%
XAGUSD	32,64	0,10%	4,89%	1,21%
OILUK	69,39	0,26%	-4,90%	-6,96%
OILUS	66,18	0,28%	-5,15%	-6,80%

Sepetler	Son	Günlük Değişim %	Haftalık Değişim %	Aylık Değişim %
0,5\$+0,5€	37,8966	0,59%	1,59%	3,65%
DXY	104,03	-0,03%	-3,29%	-3,30%

Gelişmekte Olan Ülke Para Birimlerinin Dolar Karşısındaki Değişimi (son 1 hafta)



Yasal Çekinceler

Burada yer alan bilgiler INVESTAZ Yatırım Menkul Değerler A.Ş. tarafından genel bilgilendirme amacı ile hazırlanmıştır. Yatırım bilgi, yorum ve tavsiyeleri yatırım danışmanlığı kapsamında değildir. Yatırım danışmanlığı hizmeti, SPK tarafından yetkilendirilmiş yetkili kuruluşlar tarafından kişilerin risk ve getiri tercihleri dikkate alınarak sözleşme imzalanmak suretiyle kişiye özel olarak sunulmaktadır. Burada yer alan yorum ve tavsiyeler ise genel nitelikte olup tavsiyede bulunanların kişisel görüşlerine dayanmaktadır. Herhangi bir yatırım aracının alım-satım önerisi ya da getiri vaadi olarak yorumlanmamalıdır. Bu görüşler mali durumunuz ile risk ve getiri tercihlerinize uygun olmayabilir. Bu nedenle, sadece burada yer alan bilgilere dayanarak yatırım kararı verilmesi beklentilerinize uygun sonuçlar doğurmayabilir. Tüm veriler, INVESTAZ Yatırım Menkul Değerler A.Ş tarafından güvenilir olduğuna inanılan kaynaklardan alınmıştır. Burada yer alan fiyatlar, veriler ve bilgilerin tam ve doğru olduğu garanti edilemez; içerik, haber verilmeksizin değiştirilebilir. Bu kaynakların kullanılması nedeni ile ortaya çıkabilecek hatalardan veya zararlardan kurum çalışanları ile INVESTAZ Yatırım Menkul Değerler A.Ş. Sorumlu değildir.

Ülke Para Birimlerinin Haftalık Değişimi (%)

EUR/USD %3,93	USD/CHF %-2,28		NZD/USD %2,08		GBP/USD %2,41	
	EUR/JPY %2,22					
EUR/CAD %3,06	USD/JPY %-2,06	EUR/NZD %2,04	EUR/CHF %1,82	EUR/GBP %1,71	AUD/USD %1,57	
					GBP/CAD %1,30	
EUR/AUD %2,57	USD/CAD %-1,08	CAD/CHF %-1,19	CAD/JPY %-0,82	AUD/CHF %-0,74	NZD/CAD %1,00	GBP/AUD %0,82
					AUD/CAD %0,54	
					AUD/NZD %-0,52	
					GBP/JPY %0,46	CHF/JPY %0,38
					AUD/JPY %0,35	NZD/CHF %-0,22
					GBP/NZD %0,31	NZD/JPY %0,17

Yasal Çekinceler

Burada yer alan bilgiler INVESTAZ Yatırım Menkul Değerler A.Ş. tarafından genel bilgilendirme amacı ile hazırlanmıştır. Yatırım bilgi, yorum ve tavsiyeleri yatırım danışmanlığı kapsamında değildir. Yatırım danışmanlığı hizmeti, SPK tarafından yetkilendirilmiş yetkili kuruluşlar tarafından kişilerin risk ve getiri tercihleri dikkate alınarak sözleşme imzalanmak suretiyle kişiye özel olarak sunulmaktadır. Burada yer alan yorum ve tavsiyeler ise genel nitelikte olup tavsiyede bulunanların kişisel görüşlerine dayanmaktadır. Herhangi bir yatırım aracının alım-satım önerisi ya da getiri vaadi olarak yorumlanmamalıdır. Bu görüşler mali durumunuz ile risk ve getiri tercihlerinize uygun olmayabilir. Bu nedenle, sadece burada yer alan bilgilere dayanarak yatırım kararı verilmesi beklentilerinize uygun sonuçlar doğurmayabilir. Tüm veriler, INVESTAZ Yatırım Menkul Değerler A.Ş. tarafından güvenilir olduğuna inanılan kaynaklardan alınmıştır. Burada yer alan fiyatlar, veriler ve bilgilerin tam ve doğru olduğu garanti edilemez; içerik, haber verilmeksizin değiştirilebilir. Bu kaynakların kullanılması nedeni ile ortaya çıkabilecek hatalardan veya zararlardan kurum çalışanları ile INVESTAZ Yatırım Menkul Değerler A.Ş. Sorumlu değildir.

7.03.2025

FX Bülten Major Pariteler

YATIRIM MENKUL DEĞERLER A.Ş.
INVEST

AZ

EURUSD

Direnç 3
1,0865

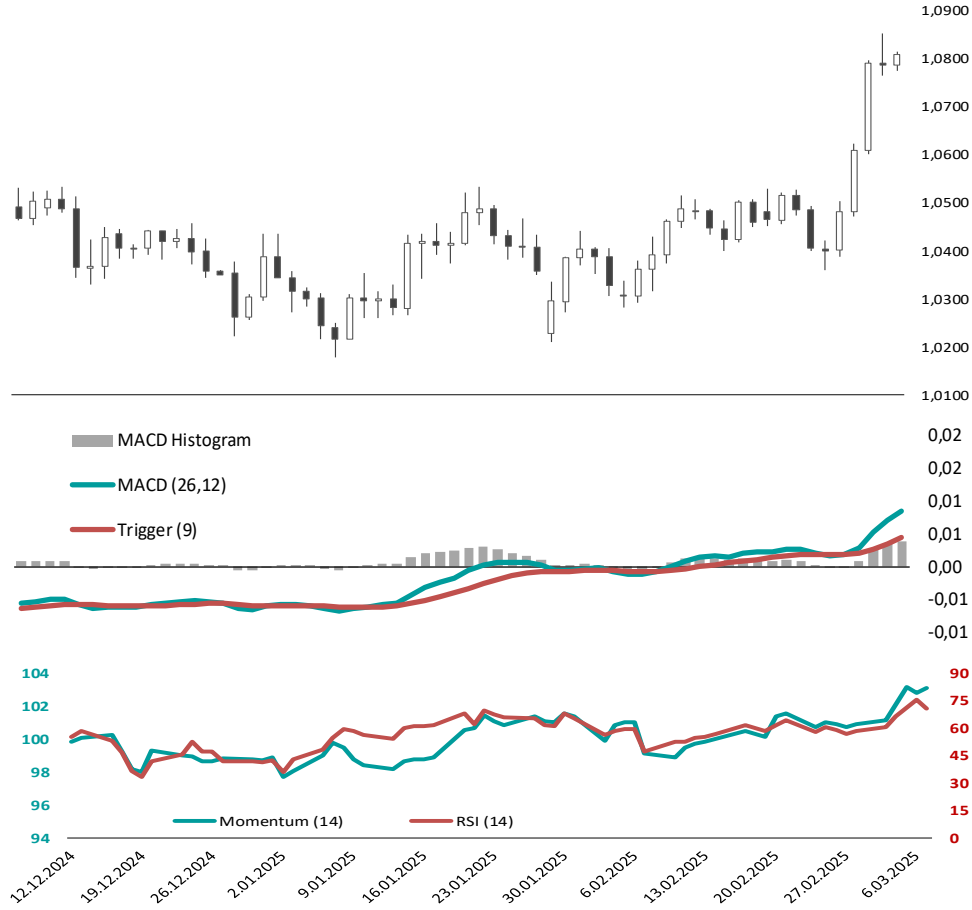
Direnç 2
1,0840

Direnç 1
1,0825

Destek 1
1,0784

Destek 2
1,0759

Destek 3
1,0743



GBPUSD

Direnç 3
1,2917

Direnç 2
1,2905

Direnç 1
1,2895

Destek 1
1,2873

Destek 2
1,2861

Destek 3
1,2851



Yasal Çekinceler

Burada yer alan bilgiler INVESTAZ Yatırım Menkul Değerler A.Ş. tarafından genel bilgilendirme amacı ile hazırlanmıştır. Yatırım bilgi, yorum ve tavsiyeleri yatırım danışmanlığı kapsamında değildir. Yatırım danışmanlığı hizmeti, SPK tarafından yetkilendirilmiş yetkili kuruluşlar tarafından kişilerin risk ve getiri tercihleri dikkate alınarak sözleşme imzalanmak suretiyle kişiye özel olarak sunulmaktadır. Burada yer alan yorum ve tavsiyeler ise genel nitelikte olup tavsiyede bulunanların kişisel görüşlerine dayanmaktadır. Herhangi bir yatırım aracının alım-satım önerisi ya da getiri vaadi olarak yorumlanmamalıdır. Bu görüşler mali durumunuz ile risk ve getiri tercihlerinize uygun olmayabilir. Bu nedenle, sadece burada yer alan bilgilere dayanarak yatırım kararı verilmesi beklentilerinize uygun sonuçlar doğurmayabilir. Tüm veriler, INVESTAZ Yatırım Menkul Değerler A.Ş tarafından güvenilir olduğuna inanılan kaynaklardan alınmıştır. Burada yer alan fiyatlar, veriler ve bilgilerin tam ve doğru olduğu garanti edilemez; içerik, haber verilmeksizin değiştirilebilir. Bu kaynakların kullanılması nedeni ile ortaya çıkabilecek hatalardan veya zararlardan kurum çalışanları ile INVESTAZ Yatırım Menkul Değerler A.Ş. Sorumlu değildir.

7.03.2025

FX Bülten Major Pariteler

YATIRIM MENKUL DEĞERLER A.Ş.
INVEST

AZ

USDJPY

Direnç 3
148,79

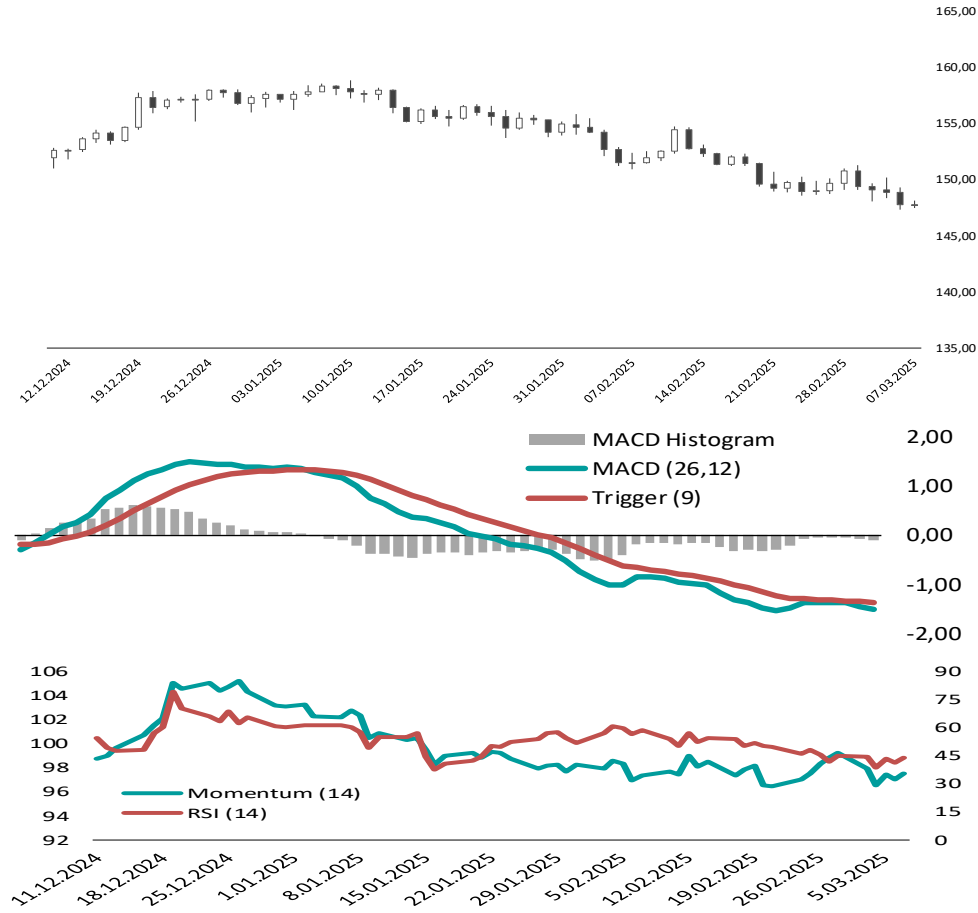
Direnç 2
148,48

Direnç 1
148,07

Destek 1
147,36

Destek 2
147,04

Destek 3
146,64



USDCHF

Direnç 3
0,8878

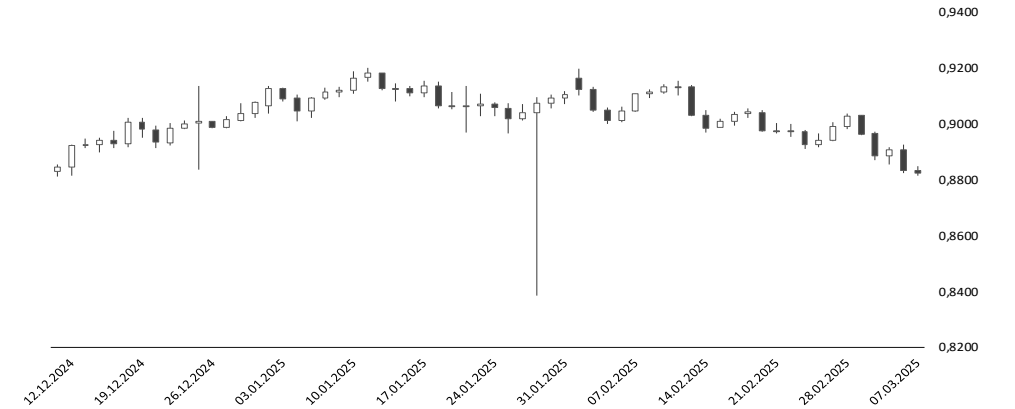
Direnç 2
0,8863

Direnç 1
0,8843

Destek 1
0,8809

Destek 2
0,8795

Destek 3
0,8774



USDCAD

Direnç 3
1,4345

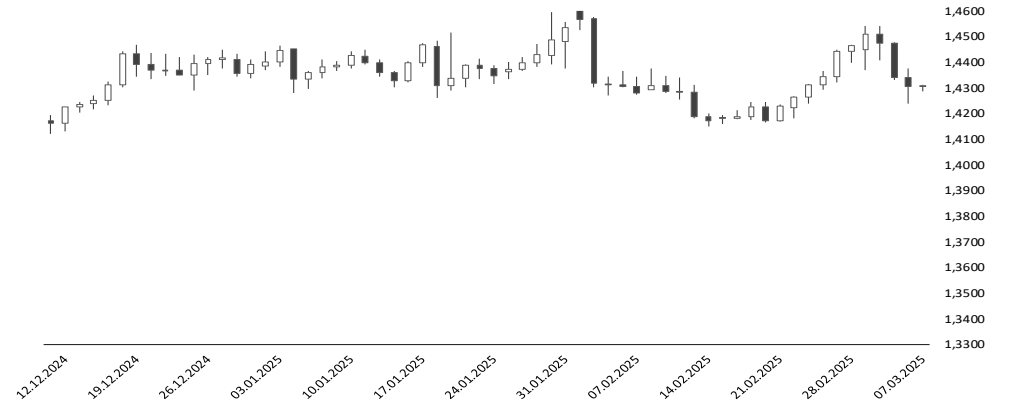
Direnç 2
1,4329

Direnç 1
1,4319

Destek 1
1,4294

Destek 2
1,4278

Destek 3
1,4268



Yasal Çekinceler

Burada yer alan bilgiler INVESTAZ Yatırım Menkul Değerler A.Ş. tarafından genel bilgilendirme amacı ile hazırlanmıştır. Yatırım bilgi, yorum ve tavsiyeleri yatırım danışmanlığı kapsamında değildir. Yatırım danışmanlığı hizmeti, SPK tarafından yetkilendirilmiş yetkili kuruluşlar tarafından kişilerin risk ve getiri tercihleri dikkate alınarak sözleşme imzalanmak suretiyle kişiye özel olarak sunulmaktadır. Burada yer alan yorum ve tavsiyeler ise genel nitelikte olup tavsiyede bulunanların kişisel görüşlerine dayanmaktadır. Herhangi bir yatırım aracının alım-satım önerisi ya da getiri vaadi olarak yorumlanmamalıdır. Bu görüşler mali durumunuz ile risk ve getiri tercihlerinize uygun olmayabilir. Bu nedenle, sadece burada yer alan bilgilere dayanarak yatırım kararı verilmesi beklentilerinize uygun sonuçlar doğurmayabilir. Tüm veriler, INVESTAZ Yatırım Menkul Değerler A.Ş tarafından güvenilir olduğuna inanılan kaynaklardan alınmıştır. Burada yer alan fiyatlar, veriler ve bilgilerin tam ve doğru olduğu garanti edilemez; içerik, haber verilmeksizin değiştirilebilir. Bu kaynakların kullanılması nedeni ile ortaya çıkabilecek hatalardan veya zararlardan kurum çalışanları ile INVESTAZ Yatırım Menkul Değerler A.Ş. Sorumlu değildir.

7.03.2025

FX Bülten Değerli Metaller

YATIRIM MENKUL DEĞERLER A.Ş.

INVEST

AZ

XAUUSD

Direnç 3
2.932,89

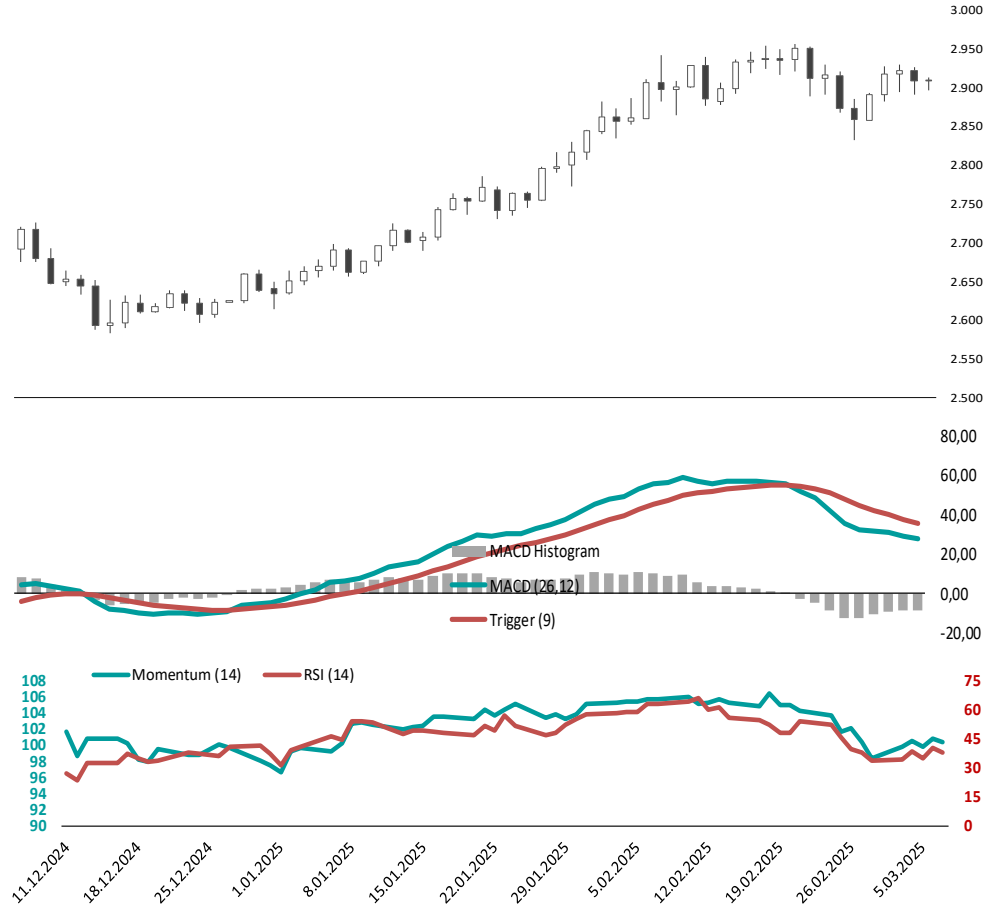
Direnç 2
2.923,17

Direnç 1
2.916,54

Destek 1
2.900,19

Destek 2
2.890,47

Destek 3
2.883,84



XAGUSD

Direnç 3
33,01

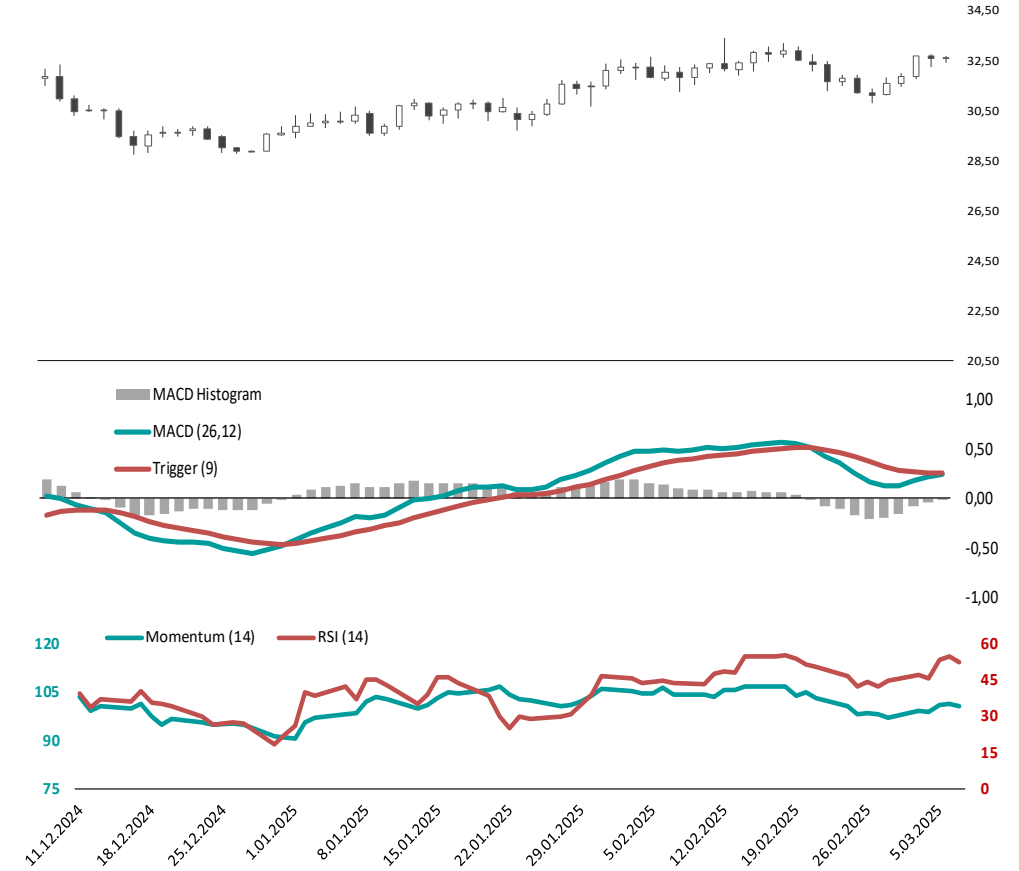
Direnç 2
32,86

Direnç 1
32,74

Destek 1
32,47

Destek 2
32,32

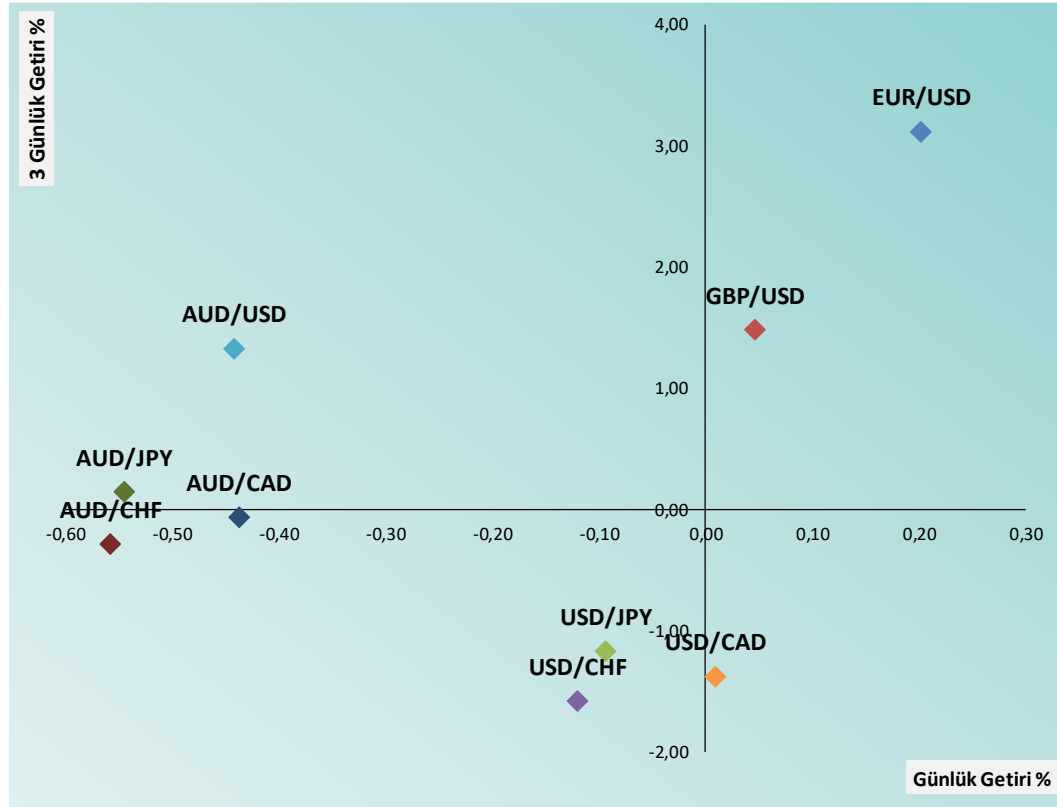
Destek 3
32,19



Yasal Çekinceler

Burada yer alan bilgiler INVESTAZ Yatırım Menkul Değerler A.Ş. tarafından genel bilgilendirme amacı ile hazırlanmıştır. Yatırım bilgi, yorum ve tavsiyeleri yatırım danışmanlığı kapsamında değildir. Yatırım danışmanlığı hizmeti, SPK tarafından yetkilendirilmiş yetkili kuruluşlar tarafından kişilerin risk ve getiri tercihleri dikkate alınarak sözleşme imzalanmak suretiyle kişiye özel olarak sunulmaktadır. Burada yer alan yorum ve tavsiyeler ise genel nitelikte olup tavsiyede bulunanların kişisel görüşlerine dayanmaktadır. Herhangi bir yatırım aracının alım-satım önerisi ya da getiri vaadi olarak yorumlanmamalıdır. Bu görüşler mali durumunuz ile risk ve getiri tercihlerinize uygun olmayabilir. Bu nedenle, sadece burada yer alan bilgilere dayanarak yatırım kararı verilmesi beklentilerinize uygun sonuçlar doğurmayabilir. Tüm veriler, INVESTAZ Yatırım Menkul Değerler A.Ş tarafından güvenilir olduğuna inanılan kaynaklardan alınmıştır. Burada yer alan fiyatlar, veriler ve bilgilerin tam ve doğru olduğu garanti edilemez; içerik, haber verilmeksizin değiştirilebilir. Bu kaynakların kullanılması nedeni ile ortaya çıkabilecek hatalardan veya zararlardan kurum çalışanları ile INVESTAZ Yatırım Menkul Değerler A.Ş. Sorumlu değildir.

FX Günlük ve Son 3 günlük Getiri Performansı



Parite	Fiyat	5 Günlük Hareketli Ortalama	21 Günlük Hareketli Ortalama	Volatilite (Aylık)
MAJÖR PARİTELER				
EURUSD	1,0809	1,0696	1,0542	1,92%
GBPUSD	1,2885	1,2829	1,2701	1,96%
USDJPY	147,67	148,57	149,53	2,97%
USDCHF	0,8823	0,8883	0,8950	2,07%
AUDUSD	0,6303	0,6289	0,6310	2,44%
USDCAD	1,4309	1,4388	1,4328	1,47%

MİNÖR PARİTELER				
EURCHF	0,9537	0,9500	0,9433	1,62%
EURGBP	0,8390	0,8337	0,8299	1,23%
EURJPY	159,61	158,91	157,57	2,76%
GBPAUD	2,0441	2,0399	2,0129	1,78%
GBPCAD	1,8435	1,8457	1,8195	1,63%
GBPCHF	1,1367	1,1395	1,1367	1,95%
GBPJPY	190,25	190,60	189,86	2,89%

KIYMETLİ METALLER				
XAUUSD	2.910	2.910	2.915	4,38%
XAGUSD	32,62	32,28	32,18	8,79%

Yasal Çekinceler

Burada yer alan bilgiler INVESTAZ Yatırım Menkul Değerler A.Ş. tarafından genel bilgilendirme amacı ile hazırlanmıştır. Yatırım bilgi, yorum ve tavsiyeleri yatırım danışmanlığı kapsamında değildir. Yatırım danışmanlığı hizmeti, SPK tarafından yetkilendirilmiş yetkili kuruluşlar tarafından kişilerin risk ve getiri tercihleri dikkate alınarak sözleşme imzalanmak suretiyle kişiye özel olarak sunulmaktadır. Burada yer alan yorum ve tavsiyeler ise genel nitelikte olup tavsiyede bulunanların kişisel görüşlerine dayanmaktadır. Herhangi bir yatırım aracının alım-satım önerisi ya da getiri vaadi olarak yorumlanmamalıdır. Bu görüşler mali durumunuz ile risk ve getiri tercihlerinize uygun olmayabilir. Bu nedenle, sadece burada yer alan bilgilere dayanarak yatırım kararı verilmesi beklentilerinize uygun sonuçlar doğurmayabilir. Tüm veriler, INVESTAZ Yatırım Menkul Değerler A.Ş tarafından güvenilir olduğuna inanılan kaynaklardan alınmıştır. Burada yer alan fiyatlar, veriler ve bilgilerin tam ve doğru olduğu garanti edilemez; içerik, haber verilmeksizin değiştirilebilir. Bu kaynakların kullanılması nedeni ile ortaya çıkabilecek hatalardan veya zararlardan kurum çalışanları ile INVESTAZ Yatırım Menkul Değerler A.Ş. Sorumlu değildir.

7.03.2025

FX Bülten

YATIRIM MENKUL DEĞERLER A.Ş.

INVEST



Parite	Fiyat	Günlük Değişim	Haftalık Değişim	Destek 1	Destek 2	Direnç 1	Direnç 2	5 Günlük HO.
MAJOR PARİTELER								
EURUSD	1,0809	0,20%	3,93%	1,0784	1,0759	1,0825	1,0840	1,0696
GBPUSD	1,2885	0,05%	2,41%	1,2873	1,2861	1,2895	1,2905	1,2829
USDJPY	147,67	-0,09%	-2,06%	147,36	147,04	148,07	148,48	148,57
USDCHF	0,8823	-0,12%	-2,28%	0,8809	0,8795	0,8843	0,8863	0,8883
AUDUSD	0,6303	-0,44%	1,57%	0,6289	0,6275	0,6328	0,6353	0,6289
USDCAD	1,4309	0,01%	-1,08%	1,4294	1,4278	1,4319	1,4329	1,4388

Parite	Fiyat	Günlük Değişim	Haftalık Değişim	Destek 1	Destek 2	Direnç 1	Direnç 2	5 Günlük HO.
MİNÖR PARİTELER								
AUDCAD	0,9019	-0,44%	0,54%	0,9001	0,8984	0,9050	0,9081	0,9048
AUDCHF	0,5561	-0,56%	-0,74%	0,5545	0,5529	0,5590	0,5619	0,5586
AUDJPY	93,08	-0,54%	-0,35%	92,76	92,44	93,61	94,14	93,44
AUDNZD	1,1033	-0,08%	-0,52%	1,1016	1,1000	1,1049	1,1066	1,1056
CADCHF	0,6166	-0,13%	-1,19%	0,6156	0,6145	0,6184	0,6202	0,6174
CADJPY	103,20	-0,12%	-0,82%	102,97	102,73	103,55	103,89	103,27
CHFJPY	167,33	-0,01%	0,38%	167,03	166,72	167,74	168,15	167,26
EURAUD	1,7149	0,64%	2,57%	1,7063	1,6977	1,7194	1,7240	1,7007
EURCHF	0,9537	0,09%	1,82%	0,9520	0,9503	0,9552	0,9567	0,9500
EURGBP	0,8390	0,16%	1,71%	0,8376	0,8362	0,8397	0,8405	0,8337
EURJPY	159,61	0,10%	2,22%	159,31	159,02	159,88	160,14	158,91













Parite	Fiyat	Günlük Değişim	Haftalık Değişim	Destek 1	Destek 2	Direnç 1	Direnç 2	5 Günlük HO.
MİNÖR PARİTELER								
EURNZD	1,8920	0,56%	2,04%	1,8836	1,8753	1,8963	1,9007	1,8804
GBPAUD	2,0441	0,48%	0,82%	2,0361	2,0282	2,0486	2,0532	2,0399
GBPCAD	1,8435	0,06%	1,30%	1,8412	1,8389	1,8451	1,8466	1,8457
GBPCHF	1,1367	-0,09%	0,07%	1,1351	1,1335	1,1392	1,1417	1,1395
GBPJPY	190,25	-0,06%	0,46%	189,87	189,50	190,76	191,26	190,60
GBPNZD	2,2551	0,39%	0,31%	2,2478	2,2405	2,2590	2,2629	2,2554
NZDCAD	0,8175	-0,36%	1,00%	0,8162	0,8149	0,8198	0,8222	0,8184
NZDCHF	0,5041	-0,47%	-0,22%	0,5028	0,5015	0,5065	0,5090	0,5052
NZDJPY	84,37	-0,44%	0,17%	84,11	83,85	84,80	85,24	84,50
NZDUSD	0,5713	-0,37%	2,08%	0,5703	0,5692	0,5732	0,5752	0,5688
EURCAD	1,5466	0,22%	3,06%	1,5427	1,5389	1,5487	1,5508	1,5388

Parite	Fiyat	Günlük Değişim	Haftalık Değişim	Destek 1	Destek 2	Direnç 1	Direnç 2	5 Günlük HO.
EMTİA								
OILUK	69,39	0,26%	-4,90%	69,17	68,96	69,57	69,75	-
OILUS	66,18	0,28%	-5,15%	65,95	65,71	66,37	66,57	-
XAUUSD	2.910	0,03%	1,78%	2.900	2.890	2.917	2.923	2.910
XAGUSD	32,62	0,03%	4,82%	32,47	32,32	32,74	32,86	32,28
XPTUSD	971	0,50%	2,48%	966	961	976	980	966
XPDUSD	947	0,20%	2,55%	942	937	951	954	946

Destek ve Direnç Hesaplaması: Destek ve direnç noktaları klasik pivot hesaplama yöntemi le hesaplanmakta olup; son işlem günü fiyat verileri üzerinden P: Pivot noktası, C: Kapanış fiyatı, H: En yüksek fiyat, L: En düşük fiyat, R1: Direnç 1, R2: Direnç 2, R3: Direnç 3, S1: Destek 1, S2: Destek 2 ve S3: Destek 3 şeklinde ifade edilirse ilgili destek ve direnç seviyelerinin hesaplanması şu şekilde olur; $R1= 2xP-L$, $R2= P+(R1-S1)$, $R3= H+2x(P-L)$, $S1= 2xP-H$, $S2= P-(R1-S1)$ ve $S3= L-2x(H-P)$.

Yasal Çekinceler

Burada yer alan bilgiler INVESTAZ Yatırım Menkul Değerler A.Ş. tarafından genel bilgilendirme amacı ile hazırlanmıştır. Yatırım bilgi, yorum ve tavsiyeleri yatırım danışmanlığı kapsamında değildir. Yatırım danışmanlığı hizmeti, SPK tarafından yetkilendirilmiş yetkili kuruluşlar tarafından kişilerin risk ve getiri tercihleri dikkate alınarak sözleşme imzalanmak suretiyle kişiye özel olarak sunulmaktadır. Burada yer alan yorum ve tavsiyeler ise genel nitelikte olup tavsiyede bulunanların kişisel görüşlerine dayanmaktadır. Herhangi bir yatırım aracının alım-satım önerisi ya da getiri vaadi olarak yorumlanmamalıdır. Bu görüşler mali durumunuz ile risk ve getiri tercihlerinize uygun olmayabilir. Bu nedenle, sadece burada yer alan bilgilere dayanarak yatırım kararı verilmesi beklentilerinize uygun sonuçlar doğurmayabilir. Tüm veriler, INVESTAZ Yatırım Menkul Değerler A.Ş. tarafından güvenilir olduğuna inanılan kaynaklardan alınmıştır. Burada yer alan fiyatlar, veriler ve bilgilerin tam ve doğru olduğu garanti edilemez; içerik, haber verilmeksizin değiştirilebilir. Bu kaynakların kullanılması nedeni ile ortaya çıkabilecek hatalardan veya zararlardan kurum çalışanları ile INVESTAZ Yatırım Menkul Değerler A.Ş. Sorumlu değildir.

	Merkez Bankası	Mevcut Faiz Oranı	Sonraki Toplantı Tarihi	Son Değişim Tarihi	Son Değişim Baz Puan
	TCMB Türkiye Cumhuriyet Merkez Bankası	42,50%	6.03.2025	6.03.2025	-250
	FED Federal Rezerv	4,50%	19.03.2025	18.12.2024	-25
	ECB Avrupa Merkez Bankası	2,65%	6.03.2025	6.03.2025	-25
	BOE İngiltere Merkez Bankası	4,50%	20.03.2025	6.02.2025	-25
	SNB İsviçre Merkez Bankası	0,50%	20.03.2025	12.12.2024	-50
	RBA Avustralya Merkez Bankası	4,10%	18.02.2025	18.02.2025	-25
	BOC Kanada Merkez Bankası	3,00%	12.03.2025	29.01.2025	-25
	BOJ Japonya Merkez Bankası	0,50%	19.03.2025	24.01.2025	25
	CBR Rusya Federasyonu Merkez Bankası	21,00%	21.03.2025	25.10.2024	200
	RBI Hindistan Merkez Bankası	6,25%	10.03.2025	8.02.2023	25
	PBOC Çin Merkez Bankası	3,10%	-	21.10.2024	-25
	BCB Brezilya Merkez Bankası,	13,25%	19.03.2025	29.01.2025	100

HESAP AÇMAK İÇİN TIKLAYINIZ

InvestAZ Yatırım Menkul Değerler**Adres:** Büyükdere Caddesi, Özsezen İş Merkezi, C Blok No:126 Esentepe, Şişli**Kaynaklar :** INVESTAZ Yatırım Araştırma, Matriks ve Finnet Raporu**Hazırlayan Birim:** InvestAZ Yatırım Araştırma ve Strateji Departmanı**Web Adresi :** www.investaz.com.tr**Mail:** arastirma@investaz.com.tr**Tel:** 90 (212) 238 88 88**Yasal Çekinceler**

Burada yer alan bilgiler INVESTAZ Yatırım Menkul Değerler A.Ş. tarafından genel bilgilendirme amacı ile hazırlanmıştır. Yatırım bilgi, yorum ve tavsiyeleri yatırım danışmanlığı kapsamında değildir. Yatırım danışmanlığı hizmeti, SPK tarafından yetkilendirilmiş yetkili kuruluşlar tarafından kişilerin risk ve getiri tercihleri dikkate alınarak sözleşme imzalanmak suretiyle kişiye özel olarak sunulmaktadır. Burada yer alan yorum ve tavsiyeler ise genel nitelikte olup tavsiyede bulunanların kişisel görüşlerine dayanmaktadır. Herhangi bir yatırım aracının alım-satım önerisi ya da getiri vaadi olarak yorumlanmamalıdır. Bu görüşler mali durumunuz ile risk ve getiri tercihlerinize uygun olmayabilir. Bu nedenle, sadece burada yer alan bilgilere dayanarak yatırım kararı verilmesi beklentilerinize uygun sonuçlar doğurmayabilir. Tüm veriler, INVESTAZ Yatırım Menkul Değerler A.Ş. tarafından güvenilir olduğuna inanılan kaynaklardan alınmıştır. Burada yer alan fiyatlar, veriler ve bilgilerin tam ve doğru olduğu garanti edilemez; içerik, haber verilmeksizin değiştirilebilir. Bu kaynakların kullanılması nedeni ile ortaya çıkabilecek hatalardan veya zararlardan kurum çalışanları ile INVESTAZ Yatırım Menkul Değerler A.Ş. Sorumlu değildir.