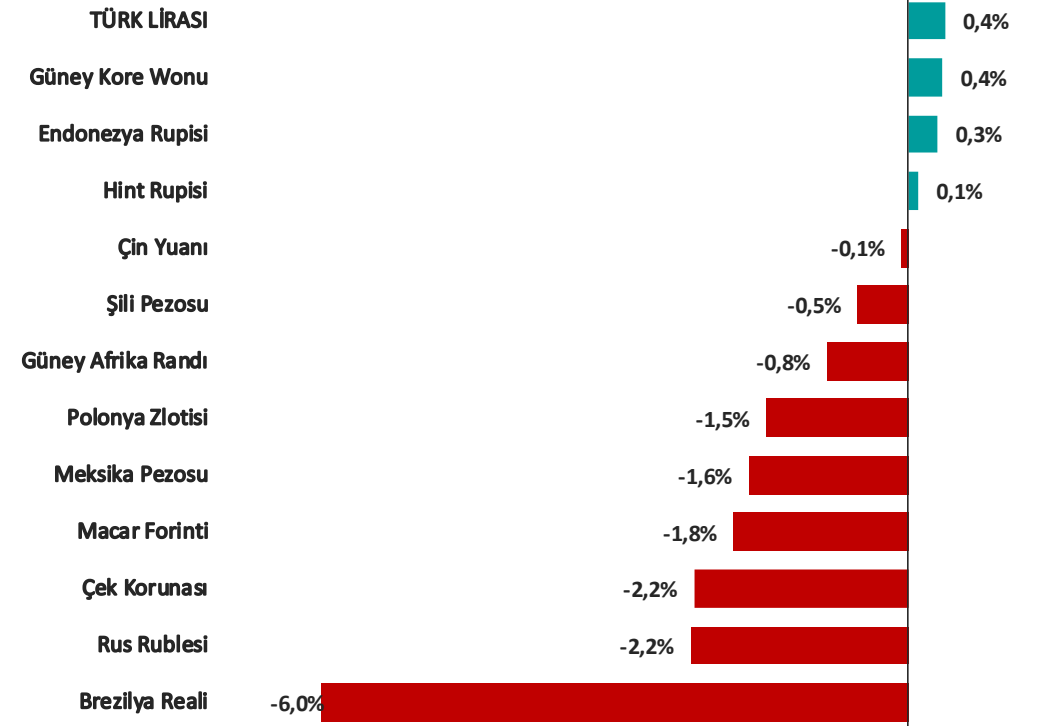


Pariteler	Son	Günlük Değişim %	Haftalık Değişim %	Aylık Değişim %
USDTRY	36,5745	0,09%	0,38%	1,47%
EURTRY	39,6372	0,07%	2,44%	6,03%
GBPTRY	47,0927	-0,08%	1,00%	4,89%
EURUSD	1,0837	0,03%	2,15%	4,58%
GBPUSD	1,2875	-0,02%	0,71%	3,46%
USDJPY	147,25	-0,02%	-1,24%	-3,48%

Emtia	Son	Günlük Değişim %	Haftalık Değişim %	Aylık Değişim %
GAUTRY	3.405	0,32%	-0,38%	2,95%
XAUUSD	2.896	0,24%	-0,72%	1,24%
XAGUSD	32,14	0,08%	0,87%	0,92%
OILUK	69,11	0,19%	-2,62%	-7,28%
OILUS	65,75	0,13%	-3,25%	-7,21%

Sepetler	Son	Günlük Değişim %	Haftalık Değişim %	Aylık Değişim %
0,5\$+0,5€	38,0536	0,35%	2,16%	4,00%
DXY	103,90	0,10%	-1,74%	-3,88%

## Gelişmekte Olan Ülke Para Birimlerinin Dolar Karşısındaki Değişimi (son 1 hafta)



## Yasal Çekinceler

Burada yer alan bilgiler INVESTAZ Yatırım Menkul Değerler A.Ş. tarafından genel bilgilendirme amacı ile hazırlanmıştır. Yatırım bilgi, yorum ve tavsiyeleri yatırım danışmanlığı kapsamında değildir. Yatırım danışmanlığı hizmeti, SPK tarafından yetkilendirilmiş yetkili kuruluşlar tarafından kişilerin risk ve getiri tercihleri dikkate alınarak sözleşme imzalanmak suretiyle kişiye özel olarak sunulmaktadır. Burada yer alan yorum ve tavsiyeler ise genel nitelikte olup tavsiyede bulunanların kişisel görüşlerine dayanmaktadır. Herhangi bir yatırım aracının alım-satım önerisi ya da getiri vaadi olarak yorumlanmamalıdır. Bu görüşler mali durumunuz ile risk ve getiri tercihlerinize uygun olmayabilir. Bu nedenle, sadece burada yer alan bilgilere dayanarak yatırım kararı verilmesi beklentilerinize uygun sonuçlar doğurmayabilir. Tüm veriler, INVESTAZ Yatırım Menkul Değerler A.Ş. tarafından güvenilir olduğuna inanılan kaynaklardan alınmıştır. Burada yer alan fiyatlar, veriler ve bilgilerin tam ve doğru olduğu garanti edilemez; içerik, haber verilmeksizin değiştirilebilir. Bu kaynakların kullanılması nedeni ile ortaya çıkabilecek hatalardan veya zararlardan kurum çalışanları ile INVESTAZ Yatırım Menkul Değerler A.Ş. Sorumlu değildir.

## Ülke Para Birimlerinin Haftalık Değişimi (%)

EUR/USD %2,15	EUR/GBP %1,43	EUR/CHF %1,16	EUR/NZD %1,57
	USD/JPY %-1,24		
EUR/CAD %1,91	CAD/JPY %-1,01	USD/CHF %-0,97	AUD/JPY %-0,96
EUR/AUD %1,85			EUR/JPY %0,88
			AUD/CHF %-0,69
			NZD/USD %0,57
			GBP/USD %0,71
			GBP/CAD %0,47
			GBP/JPY %-0,54
			GBP/AUD %0,43
			NZD/CHF %-0,40
			NZD/CAD %0,34
			NZD/JPY %-0,67
			AUD/USD %0,28
			CHF/JPY %-0,28
			AUD/NZD %-0,28
			USD/CAD %-0,23
			GBP/CHF %-0,27
			GBP/NZD %0,15

## Yasal Çekinceler

Burada yer alan bilgiler INVESTAZ Yatırım Menkul Değerler A.Ş. tarafından genel bilgilendirme amacı ile hazırlanmıştır. Yatırım bilgi, yorum ve tavsiyeleri yatırım danışmanlığı kapsamında değildir. Yatırım danışmanlığı hizmeti, SPK tarafından yetkilendirilmiş yetkili kuruluşlar tarafından kişilerin risk ve getiri tercihleri dikkate alınarak sözleşme imzalanmak suretiyle kişiye özel olarak sunulmaktadır. Burada yer alan yorum ve tavsiyeler ise genel nitelikte olup tavsiyede bulunanların kişisel görüşlerine dayanmaktadır. Herhangi bir yatırım aracının alım-satım önerisi ya da getiri vaadi olarak yorumlanmamalıdır. Bu görüşler mali durumunuz ile risk ve getiri tercihlerinize uygun olmayabilir. Bu nedenle, sadece burada yer alan bilgilere dayanarak yatırım kararı verilmesi beklentilerinize uygun sonuçlar doğurmayabilir. Tüm veriler, INVESTAZ Yatırım Menkul Değerler A.Ş. tarafından güvenilir olduğuna inanılan kaynaklardan alınmıştır. Burada yer alan fiyatlar, veriler ve bilgilerin tam ve doğru olduğu garanti edilemez; içerik, haber verilmeksizin değiştirilebilir. Bu kaynakların kullanılması nedeni ile ortaya çıkabilecek hatalardan veya zararlardan kurum çalışanları ile INVESTAZ Yatırım Menkul Değerler A.Ş. Sorumlu değildir.

11.03.2025

# FX Bülten Major Pariteler

YATIRIM MENKUL DEĞERLER A.Ş.

INVEST

AZ

## EURUSD

Direnç 3  
1,0886

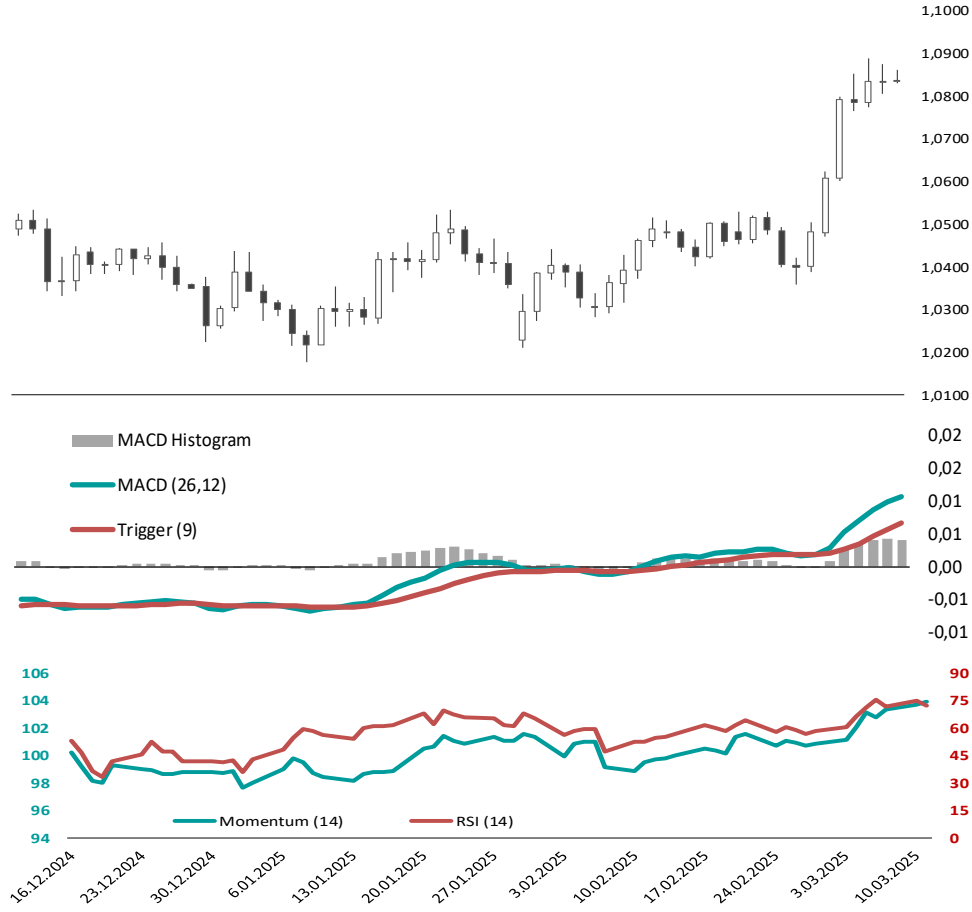
Direnç 2  
1,0874

Direnç 1  
1,0856

Destek 1  
1,0825

Destek 2  
1,0813

Destek 3  
1,0795



## GBPUSD

Direnç 3  
1,2919

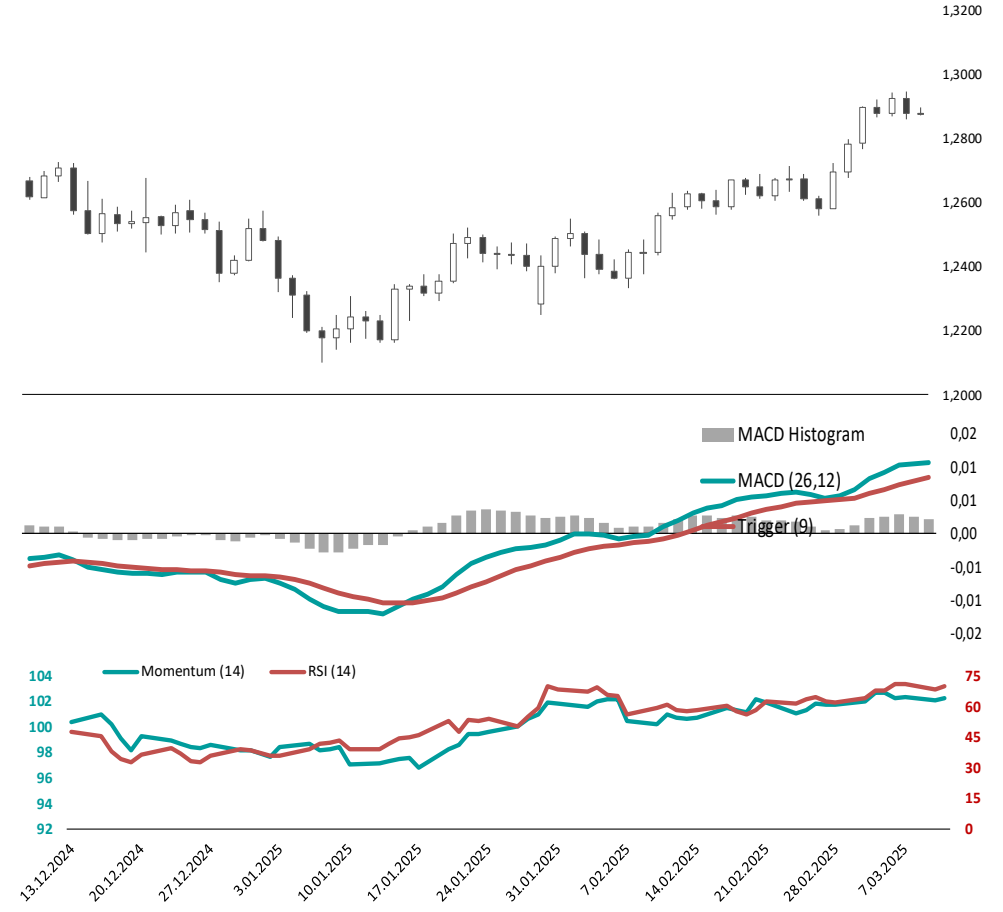
Direnç 2  
1,2909

Direnç 1  
1,2892

Destek 1  
1,2865

Destek 2  
1,2855

Destek 3  
1,2838



### Yasal Çekinceler

Burada yer alan bilgiler INVESTAZ Yatırım Menkul Değerler A.Ş. tarafından genel bilgilendirme amacı ile hazırlanmıştır. Yatırım bilgi, yorum ve tavsiyeleri yatırım danışmanlığı kapsamında değildir. Yatırım danışmanlığı hizmeti, SPK tarafından yetkilendirilmiş yetkili kuruluşlar tarafından kişilerin risk ve getiri tercihleri dikkate alınarak sözleşme imzalanmak suretiyle kişiye özel olarak sunulmaktadır. Burada yer alan yorum ve tavsiyeler ise genel nitelikte olup tavsiyede bulunanların kişisel görüşlerine dayanmaktadır. Herhangi bir yatırım aracının alım-satım önerisi ya da getiri vaadi olarak yorumlanmamalıdır. Bu görüşler mali durumunuz ile risk ve getiri tercihlerinize uygun olmayabilir. Bu nedenle, sadece burada yer alan bilgilere dayanarak yatırım kararı verilmesi beklentilerinize uygun sonuçlar doğurmayabilir. Tüm veriler, INVESTAZ Yatırım Menkul Değerler A.Ş tarafından güvenilir olduğuna inanılan kaynaklardan alınmıştır. Burada yer alan fiyatlar, veriler ve bilgilerin tam ve doğru olduğu garanti edilemez; içerik, haber verilmeksizin değiştirilebilir. Bu kaynakların kullanılması nedeni ile ortaya çıkabilecek hatalardan veya zararlardan kurum çalışanları ile INVESTAZ Yatırım Menkul Değerler A.Ş. Sorumlu değildir.

11.03.2025

# FX Bülten Major Pariteler

YATIRIM MENKUL DEĞERLER A.Ş.  
**INVEST**

**AZ**

## USDJPY

**Direnç 3**  
148,28

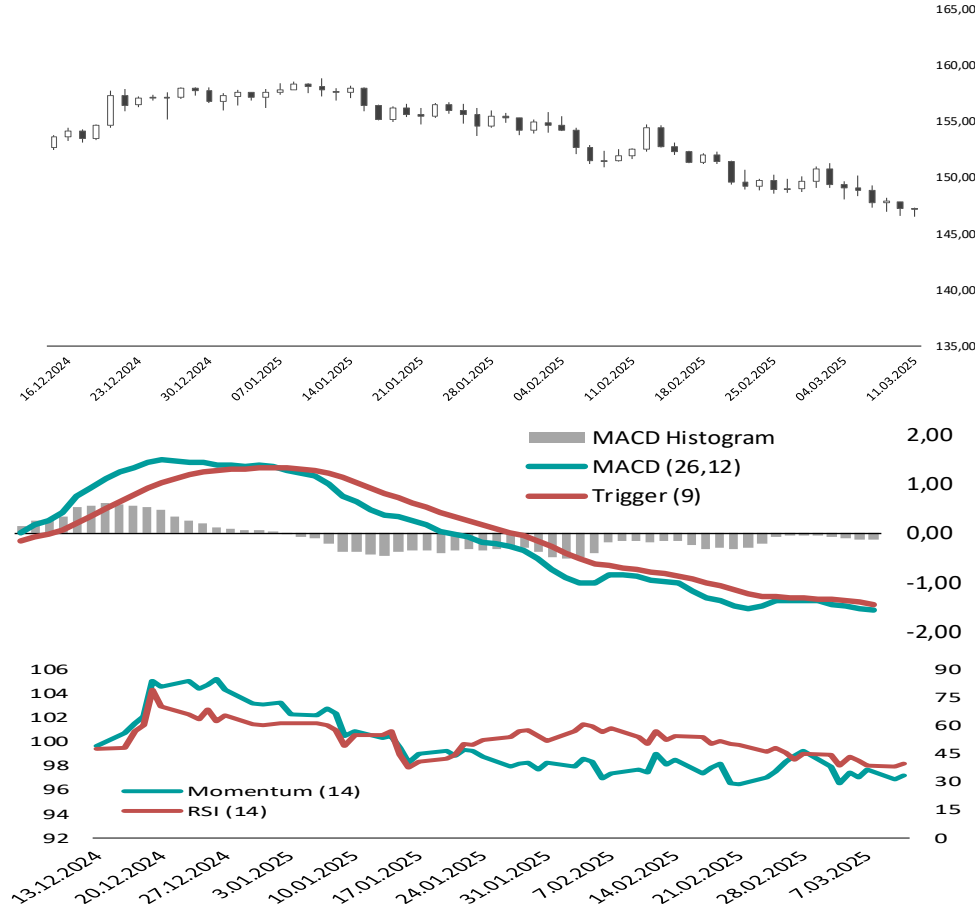
**Direnç 2**  
147,79

**Direnç 1**  
147,52

**Destek 1**  
146,76

**Destek 2**  
146,27

**Destek 3**  
146,00



## USDCHF

**Direnç 3**  
0,8867

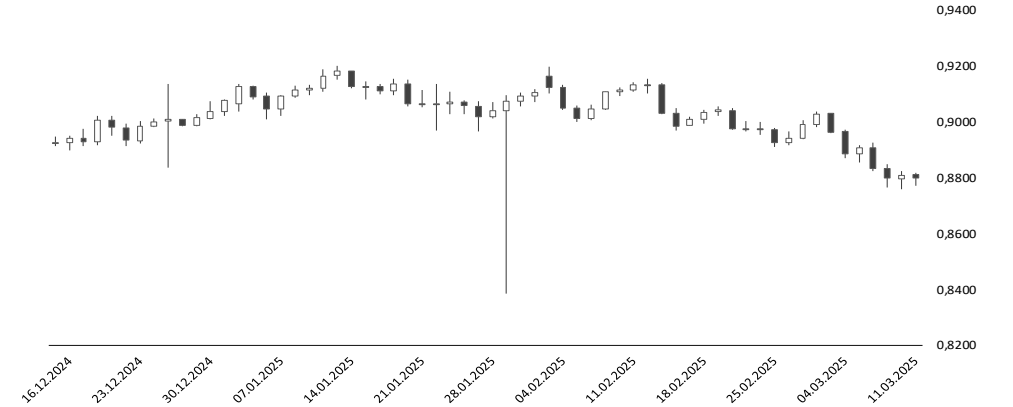
**Direnç 2**  
0,8842

**Direnç 1**  
0,8821

**Destek 1**  
0,8775

**Destek 2**  
0,8750

**Destek 3**  
0,8729



## USDCAD

**Direnç 3**  
1,4487

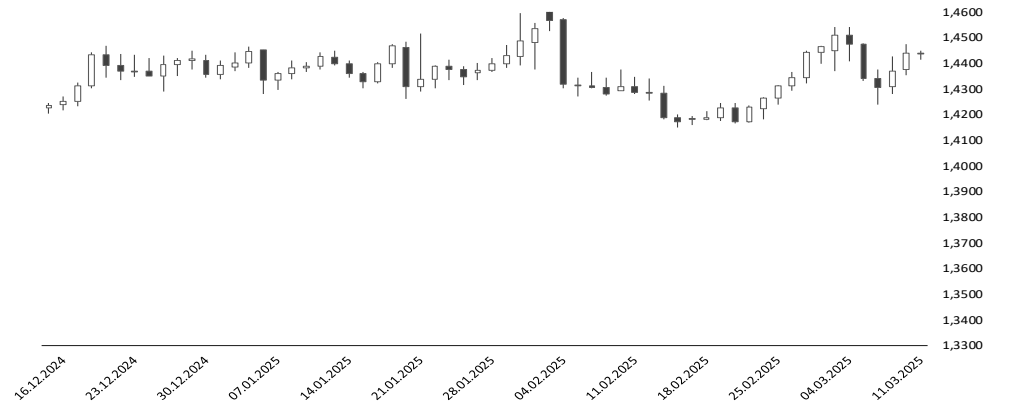
**Direnç 2**  
1,4468

**Direnç 1**  
1,4454

**Destek 1**  
1,4421

**Destek 2**  
1,4402

**Destek 3**  
1,4388



### Yasal Çekinceler

Burada yer alan bilgiler INVESTAZ Yatırım Menkul Değerler A.Ş. tarafından genel bilgilendirme amacı ile hazırlanmıştır. Yatırım bilgi, yorum ve tavsiyeleri yatırım danışmanlığı kapsamında değildir. Yatırım danışmanlığı hizmeti, SPK tarafından yetkilendirilmiş yetkili kuruluşlar tarafından kişilerin risk ve getiri tercihleri dikkate alınarak sözleşme imzalanmak suretiyle kişiye özel olarak sunulmaktadır. Burada yer alan yorum ve tavsiyeler ise genel nitelikte olup tavsiyede bulunanların kişisel görüşlerine dayanmaktadır. Herhangi bir yatırım aracının alım-satım önerisi ya da getiri vaadi olarak yorumlanmamalıdır. Bu görüşler mali durumunuz ile risk ve getiri tercihlerinize uygun olmayabilir. Bu nedenle, sadece burada yer alan bilgilere dayanarak yatırım kararı verilmesi beklentilerinize uygun sonuçlar doğurmayabilir. Tüm veriler, INVESTAZ Yatırım Menkul Değerler A.Ş tarafından güvenilir olduğuna inanılan kaynaklardan alınmıştır. Burada yer alan fiyatlar, veriler ve bilgilerin tam ve doğru olduğu garanti edilemez; içerik, haber verilmeksizin değiştirilebilir. Bu kaynakların kullanılması nedeni ile ortaya çıkabilecek hatalardan veya zararlardan kurum çalışanları ile INVESTAZ Yatırım Menkul Değerler A.Ş. Sorumlu değildir.

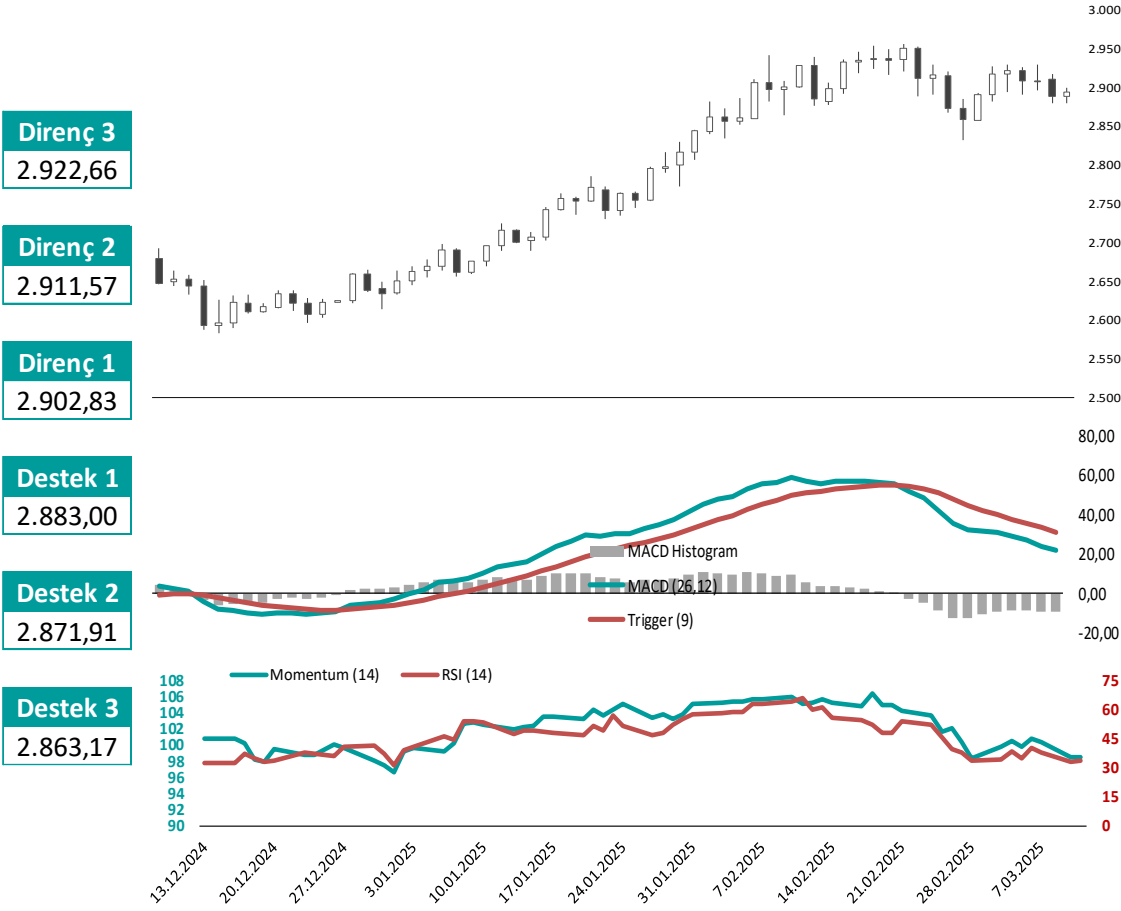
11.03.2025

# FX Bülten Değerli Metaller

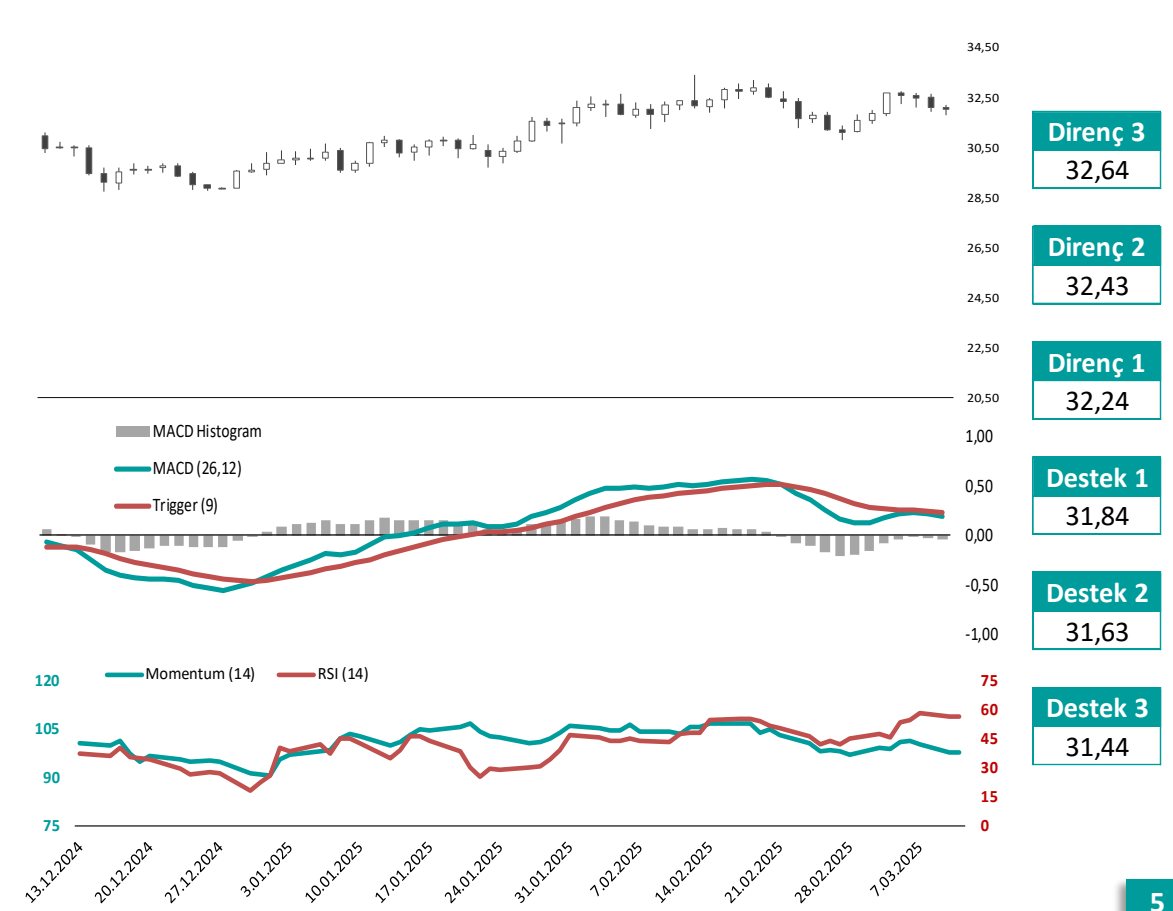
YATIRIM MENKUL DEĞERLER A.Ş.  
**INVEST**

AZ

## XAUUSD



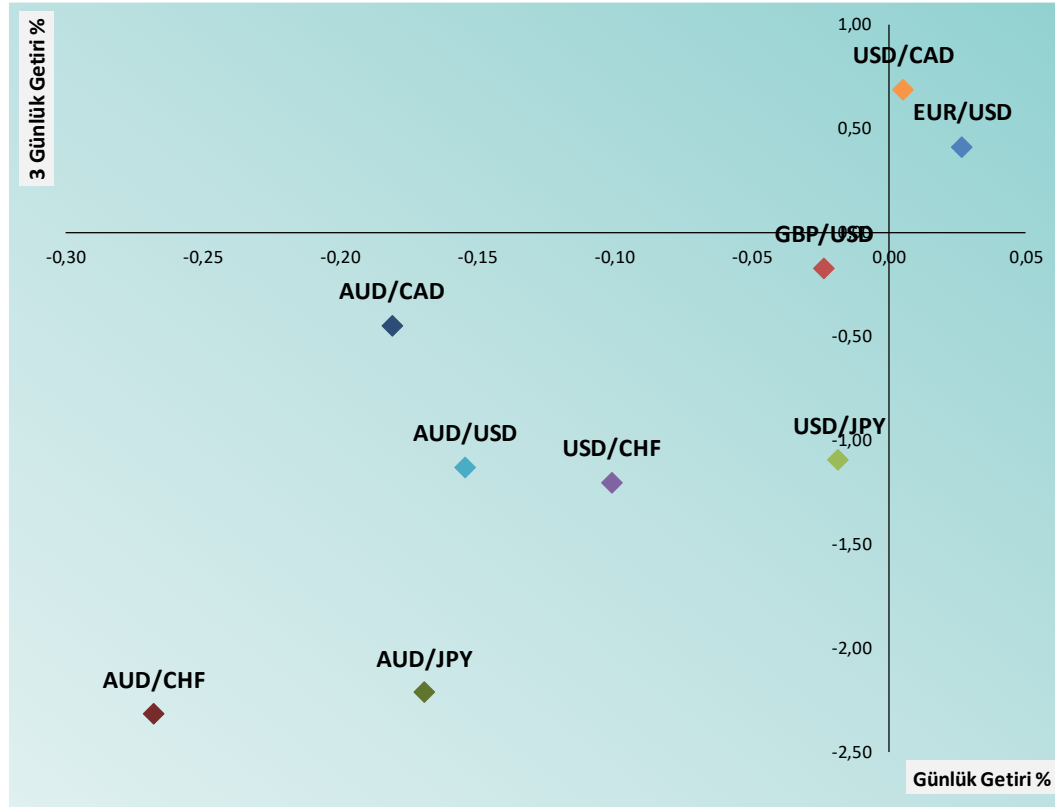
## XAGUSD



### Yasal Çekinceler

Burada yer alan bilgiler INVESTAZ Yatırım Menkul Değerler A.Ş. tarafından genel bilgilendirme amacı ile hazırlanmıştır. Yatırım bilgi, yorum ve tavsiyeleri yatırım danışmanlığı kapsamında değildir. Yatırım danışmanlığı hizmeti, SPK tarafından yetkilendirilmiş yetkili kuruluşlar tarafından kişilerin risk ve getiri tercihleri dikkate alınarak sözleşme imzalanmak suretiyle kişiye özel olarak sunulmaktadır. Burada yer alan yorum ve tavsiyeler ise genel nitelikte olup tavsiyede bulunanların kişisel görüşlerine dayanmaktadır. Herhangi bir yatırım aracının alım-satım önerisi ya da getiri vaadi olarak yorumlanmamalıdır. Bu görüşler mali durumunuz ile risk ve getiri tercihlerinize uygun olmayabilir. Bu nedenle, sadece burada yer alan bilgilere dayanarak yatırım kararı verilmesi beklentilerinize uygun sonuçlar doğurmayabilir. Tüm veriler, INVESTAZ Yatırım Menkul Değerler A.Ş tarafından güvenilir olduğuna inanılan kaynaklardan alınmıştır. Burada yer alan fiyatlar, veriler ve bilgilerin tam ve doğru olduğu garanti edilemez; içerik, haber verilmeksizin değiştirilebilir. Bu kaynakların kullanılması nedeni ile ortaya çıkabilecek hatalardan veya zararlardan kurum çalışanları ile INVESTAZ Yatırım Menkul Değerler A.Ş. Sorumlu değildir.

## FX Günlük ve Son 3 günlük Getiri Performansı



Parite	Fiyat	5 Günlük Hareketli Ortalama	21 Günlük Hareketli Ortalama	Volatilite (Aylık)
<b>MAJÖR PARİTELER</b>				
EURUSD	1,0837	1,0818	1,0601	1,91%
GBPUSD	1,2875	1,2891	1,2744	1,94%
USDJPY	147,25	147,83	148,91	2,98%
USDCHF	0,8799	0,8829	0,8915	2,04%
AUDUSD	0,6268	0,6306	0,6299	2,43%
USDCAD	1,4440	1,4380	1,4365	1,47%

<b>MİNÖR PARİTELER</b>				
EURCHF	0,9537	0,9554	0,9449	1,60%
EURGBP	0,8417	0,8392	0,8318	1,22%
EURJPY	159,58	159,95	157,81	2,76%
GBPAUD	2,0542	2,0444	2,0230	1,76%
GBPCAD	1,8592	1,8537	1,8304	1,63%
GBPCHF	1,1330	1,1381	1,1360	1,95%
GBPJPY	189,59	190,58	189,71	2,89%

<b>KIYMETLİ METALLER</b>				
XAUUSD	2.894	2.905	2.908	4,38%
XAGUSD	32,05	32,39	32,07	8,74%

## Yasal Çekinceler

Burada yer alan bilgiler INVESTAZ Yatırım Menkul Değerler A.Ş. tarafından genel bilgilendirme amacı ile hazırlanmıştır. Yatırım bilgi, yorum ve tavsiyeleri yatırım danışmanlığı kapsamında değildir. Yatırım danışmanlığı hizmeti, SPK tarafından yetkilendirilmiş yetkili kuruluşlar tarafından kişilerin risk ve getiri tercihleri dikkate alınarak sözleşme imzalanmak suretiyle kişiye özel olarak sunulmaktadır. Burada yer alan yorum ve tavsiyeler ise genel nitelikte olup tavsiyede bulunanların kişisel görüşlerine dayanmaktadır. Herhangi bir yatırım aracının alım-satım önerisi ya da getiri vaadi olarak yorumlanmamalıdır. Bu görüşler mali durumunuz ile risk ve getiri tercihlerinize uygun olmayabilir. Bu nedenle, sadece burada yer alan bilgilere dayanarak yatırım kararı verilmesi beklentilerinize uygun sonuçlar doğurmayabilir. Tüm veriler, INVESTAZ Yatırım Menkul Değerler A.Ş. tarafından güvenilir olduğuna inanılan kaynaklardan alınmıştır. Burada yer alan fiyatlar, veriler ve bilgilerin tam ve doğru olduğu garanti edilemez; içerik, haber verilmeksizin değiştirilebilir. Bu kaynakların kullanılması nedeni ile ortaya çıkabilecek hatalardan veya zararlardan kurum çalışanları ile INVESTAZ Yatırım Menkul Değerler A.Ş. Sorumlu değildir.

Parite	Fiyat	Günlük Değişim	Haftalık Değişim	Destek 1	Destek 2	Direnç 1	Direnç 2	5 Günlük HO.
<b>MAJOR PARİTELER</b>								
EURUSD	1,0837	0,03%	2,15%	1,0825	1,0813	1,0856	1,0874	1,0818
GBPUSD	1,2875	-0,02%	0,71%	1,2865	1,2855	1,2892	1,2909	1,2891
USDJPY	147,25	-0,02%	-1,24%	146,76	146,27	147,52	147,79	147,83
USDCHF	0,8799	-0,10%	-0,97%	0,8775	0,8750	0,8821	0,8842	0,8829
AUDUSD	0,6268	-0,15%	0,28%	0,6256	0,6243	0,6285	0,6301	0,6306
USDCAD	1,4440	0,01%	-0,23%	1,4421	1,4402	1,4454	1,4468	1,4380

Parite	Fiyat	Günlük Değişim	Haftalık Değişim	Destek 1	Destek 2	Direnç 1	Direnç 2	5 Günlük HO.
<b>MİNÖR PARİTELER</b>								
AUDCAD	0,9052	-0,18%	0,06%	0,9039	0,9025	0,9068	0,9084	0,9068
AUDCHF	0,5516	-0,27%	-0,69%	0,5495	0,5475	0,5536	0,5556	0,5568
AUDJPY	92,30	-0,17%	-0,96%	91,89	91,49	92,63	92,96	93,22
AUDNZD	1,1033	0,15%	-0,28%	1,1017	1,1001	1,1042	1,1051	1,1040
CADCHF	0,6094	-0,10%	-0,73%	0,6078	0,6061	0,6108	0,6122	0,6140
CADJPY	101,97	0,02%	-1,01%	101,62	101,26	102,21	102,45	102,81
CHFJPY	167,33	0,09%	-0,28%	166,90	166,47	167,63	167,94	167,43
EURAUD	1,7289	0,18%	1,85%	1,7230	1,7172	1,7338	1,7387	1,7159
EURCHF	0,9537	-0,09%	1,16%	0,9520	0,9503	0,9553	0,9569	0,9554
EURGBP	0,8417	0,04%	1,43%	0,8410	0,8403	0,8424	0,8432	0,8392
EURJPY	159,58	0,00%	0,88%	159,09	158,61	159,94	160,31	159,95













Parite	Fiyat	Günlük Değişim	Haftalık Değişim	Destek 1	Destek 2	Direnç 1	Direnç 2	5 Günlük HO.
<b>MİNÖR PARİTELER</b>								
EURNZD	1,9075	0,32%	1,57%	1,9011	1,8946	1,9118	1,9161	1,8945
GBPAUD	2,0542	0,14%	0,43%	2,0500	2,0459	2,0578	2,0615	2,0444
GBPCAD	1,8592	-0,02%	0,47%	1,8571	1,8550	1,8616	1,8640	1,8537
GBPCHF	1,1330	-0,13%	-0,27%	1,1302	1,1274	1,1357	1,1385	1,1381
GBPJPY	189,59	-0,03%	-0,54%	188,97	188,35	190,04	190,49	190,58
GBPNZD	2,2663	0,26%	0,15%	2,2608	2,2553	2,2695	2,2726	2,2573
NZDCAD	0,8204	-0,30%	0,34%	0,8194	0,8183	0,8223	0,8242	0,8213
NZDCHF	0,4999	-0,39%	-0,40%	0,4982	0,4964	0,5021	0,5043	0,5042
NZDJPY	83,66	-0,34%	-0,67%	83,32	82,98	83,99	84,33	84,43
NZDUSD	0,5681	-0,27%	0,57%	0,5673	0,5665	0,5696	0,5711	0,5711
EURCAD	1,5649	0,03%	1,91%	1,5629	1,5608	1,5674	1,5699	1,5558

Parite	Fiyat	Günlük Değişim	Haftalık Değişim	Destek 1	Destek 2	Direnç 1	Direnç 2	5 Günlük HO.
<b>EMTİA</b>								
OILUK	69,11	0,19%	-2,62%	68,62	68,14	69,37	69,64	-
OILUS	65,75	0,13%	-3,25%	65,27	64,78	66,03	66,30	-
XAUUSD	2.894	0,16%	-0,80%	2.883	2.872	2.903	2.912	2.905
XAGUSD	32,05	-0,20%	0,59%	31,84	31,63	32,24	32,43	32,39
XPTUSD	959	-0,13%	-0,47%	952	946	966	973	964
XPDUSD	943	0,20%	-0,48%	935	926	949	955	946

**Destek ve Direnç Hesaplaması:** Destek ve direnç noktaları klasik pivot hesaplama yöntemi le hesaplanmakta olup; son işlem günü fiyat verileri üzerinden P: Pivot noktası, C: Kapanış fiyatı, H: En yüksek fiyat, L: En düşük fiyat, R1: Direnç 1, R2: Direnç 2, R3: Direnç 3, S1: Destek 1, S2: Destek 2 ve S3: Destek 3 şeklinde ifade edilirse ilgili destek ve direnç seviyelerinin hesaplanması şu şekilde olur;  $R1= 2xP-L$ ,  $R2= P+(R1-S1)$ ,  $R3= H+2x(P-L)$ ,  $S1= 2xP-H$ ,  $S2= P-(R1-S1)$  ve  $S3= L-2x(H-P)$ .

#### Yasal Çekinceler

Burada yer alan bilgiler INVESTAZ Yatırım Menkul Değerler A.Ş. tarafından genel bilgilendirme amacı ile hazırlanmıştır. Yatırım bilgi, yorum ve tavsiyeleri yatırım danışmanlığı kapsamında değildir. Yatırım danışmanlığı hizmeti, SPK tarafından yetkilendirilmiş yetkili kuruluşlar tarafından kişilerin risk ve getiri tercihleri dikkate alınarak sözleşme imzalanmak suretiyle kişiye özel olarak sunulmaktadır. Burada yer alan yorum ve tavsiyeler ise genel nitelikte olup tavsiyede bulunanların kişisel görüşlerine dayanmaktadır. Herhangi bir yatırım aracının alım-satım önerisi ya da getiri vaadi olarak yorumlanmamalıdır. Bu görüşler mali durumunuz ile risk ve getiri tercihlerinize uygun olmayabilir. Bu nedenle, sadece burada yer alan bilgilere dayanarak yatırım kararı verilmesi beklentilerinize uygun sonuçlar doğurmayabilir. Tüm veriler, INVESTAZ Yatırım Menkul Değerler A.Ş. tarafından güvenilir olduğuna inanılan kaynaklardan alınmıştır. Burada yer alan fiyatlar, veriler ve bilgilerin tam ve doğru olduğu garanti edilemez; içerik, haber verilmeksizin değiştirilebilir. Bu kaynakların kullanılması nedeni ile ortaya çıkabilecek hatalardan veya zararlardan kurum çalışanları ile INVESTAZ Yatırım Menkul Değerler A.Ş. Sorumlu değildir.

	Merkez Bankası	Mevcut Faiz Oranı	Sonraki Toplantı Tarihi	Son Değişim Tarihi	Son Değişim Baz Puan
	TCMB Türkiye Cumhuriyet Merkez Bankası	42,50%	6.03.2025	6.03.2025	-250
	FED Federal Rezerv	4,50%	19.03.2025	18.12.2024	-25
	ECB Avrupa Merkez Bankası	2,65%	6.03.2025	6.03.2025	-25
	BOE İngiltere Merkez Bankası	4,50%	20.03.2025	6.02.2025	-25
	SNB İsviçre Merkez Bankası	0,50%	20.03.2025	12.12.2024	-50
	RBA Avustralya Merkez Bankası	4,10%	18.02.2025	18.02.2025	-25
	BOC Kanada Merkez Bankası	3,00%	12.03.2025	29.01.2025	-25
	BOJ Japonya Merkez Bankası	0,50%	19.03.2025	24.01.2025	25
	CBR Rusya Federasyonu Merkez Bankası	21,00%	21.03.2025	25.10.2024	200
	RBI Hindistan Merkez Bankası	6,25%	10.03.2025	8.02.2023	25
	PBOC Çin Merkez Bankası	3,10%	-	21.10.2024	-25
	BCB Brezilya Merkez Bankası,	13,25%	19.03.2025	29.01.2025	100

HESAP AÇMAK İÇİN TIKLAYINIZ

**InvestAZ Yatırım Menkul Değerler****Adres:** Büyükdere Caddesi, Özsezen İş Merkezi, C Blok No:126 Esentepe, Şişli**Kaynaklar :** INVESTAZ Yatırım Araştırma, Matriks ve Finnet Raporu**Hazırlayan Birim:** InvestAZ Yatırım Araştırma ve Strateji Departmanı**Web Adresi :** www.investaz.com.tr**Mail:** arastirma@investaz.com.tr**Tel:** 90 (212) 238 88 88**Yasal Çekinceler**

Burada yer alan bilgiler INVESTAZ Yatırım Menkul Değerler A.Ş. tarafından genel bilgilendirme amacı ile hazırlanmıştır. Yatırım bilgi, yorum ve tavsiyeleri yatırım danışmanlığı kapsamında değildir. Yatırım danışmanlığı hizmeti, SPK tarafından yetkilendirilmiş yetkili kuruluşlar tarafından kişilerin risk ve getiri tercihleri dikkate alınarak sözleşme imzalanmak suretiyle kişiye özel olarak sunulmaktadır. Burada yer alan yorum ve tavsiyeler ise genel nitelikte olup tavsiyede bulunanların kişisel görüşlerine dayanmaktadır. Herhangi bir yatırım aracının alım-satım önerisi ya da getiri vaadi olarak yorumlanmamalıdır. Bu görüşler mali durumunuz ile risk ve getiri tercihlerinize uygun olmayabilir. Bu nedenle, sadece burada yer alan bilgilere dayanarak yatırım kararı verilmesi beklentilerinize uygun sonuçlar doğurmayabilir. Tüm veriler, INVESTAZ Yatırım Menkul Değerler A.Ş. tarafından güvenilir olduğuna inanılan kaynaklardan alınmıştır. Burada yer alan fiyatlar, veriler ve bilgilerin tam ve doğru olduğu garanti edilemez; içerik, haber verilmeksizin değiştirilebilir. Bu kaynakların kullanılması nedeni ile ortaya çıkabilecek hatalardan veya zararlardan kurum çalışanları ile INVESTAZ Yatırım Menkul Değerler A.Ş. Sorumlu değildir.