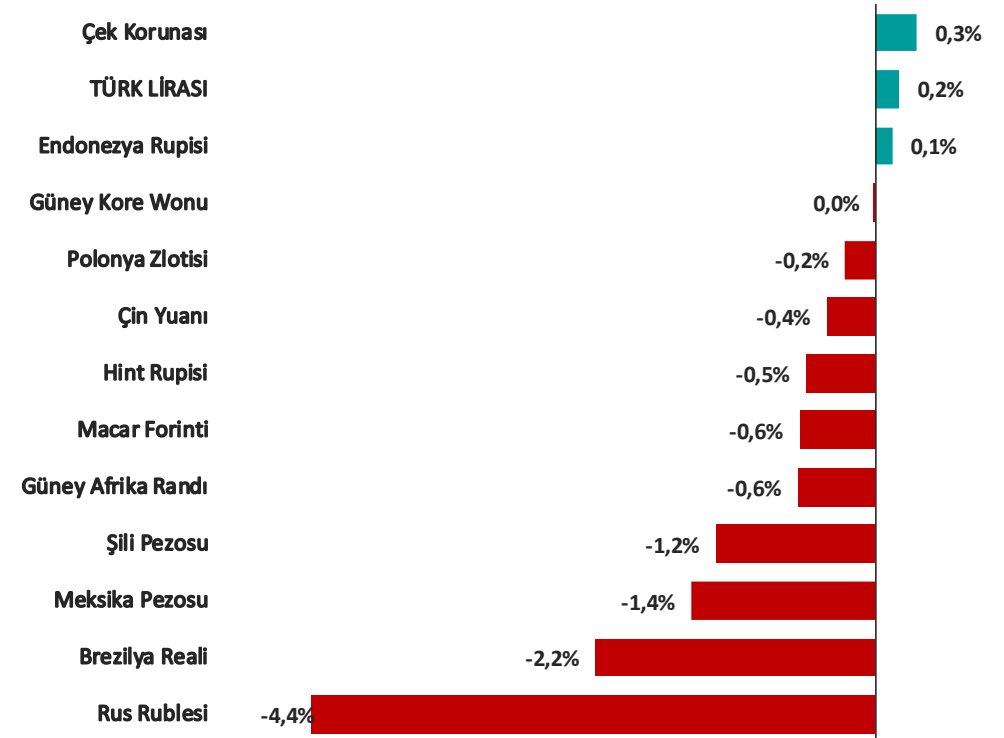


Pariteler	Son	Günlük Değişim %	Haftalık Değişim %	Aylık Değişim %
USDTRY	36,6546	0,03%	0,18%	1,04%
EURTRY	40,0078	-0,05%	0,06%	5,47%
GBPTRY	47,6202	-0,06%	0,43%	4,05%
EURUSD	1,0911	-0,10%	-0,08%	4,44%
GBPUSD	1,2976	-0,11%	0,16%	2,94%
USDJPY	149,77	0,37%	1,35%	-1,48%

Emtia	Son	Günlük Değişim %	Haftalık Değişim %	Aylık Değişim %
GAUTRY	3.553	0,49%	3,57%	5,75%
XAUUSD	3.014	0,43%	3,37%	4,46%
XAGUSD	33,92	0,17%	2,95%	5,39%
OILUK	71,10	0,60%	2,12%	-4,43%
OILUS	67,70	0,63%	2,09%	-4,06%

Sepetler	Son	Günlük Değişim %	Haftalık Değişim %	Aylık Değişim %
0,5\$+0,5€	38,3142	0,36%	0,68%	3,30%
DXY	103,56	0,10%	0,09%	-3,03%

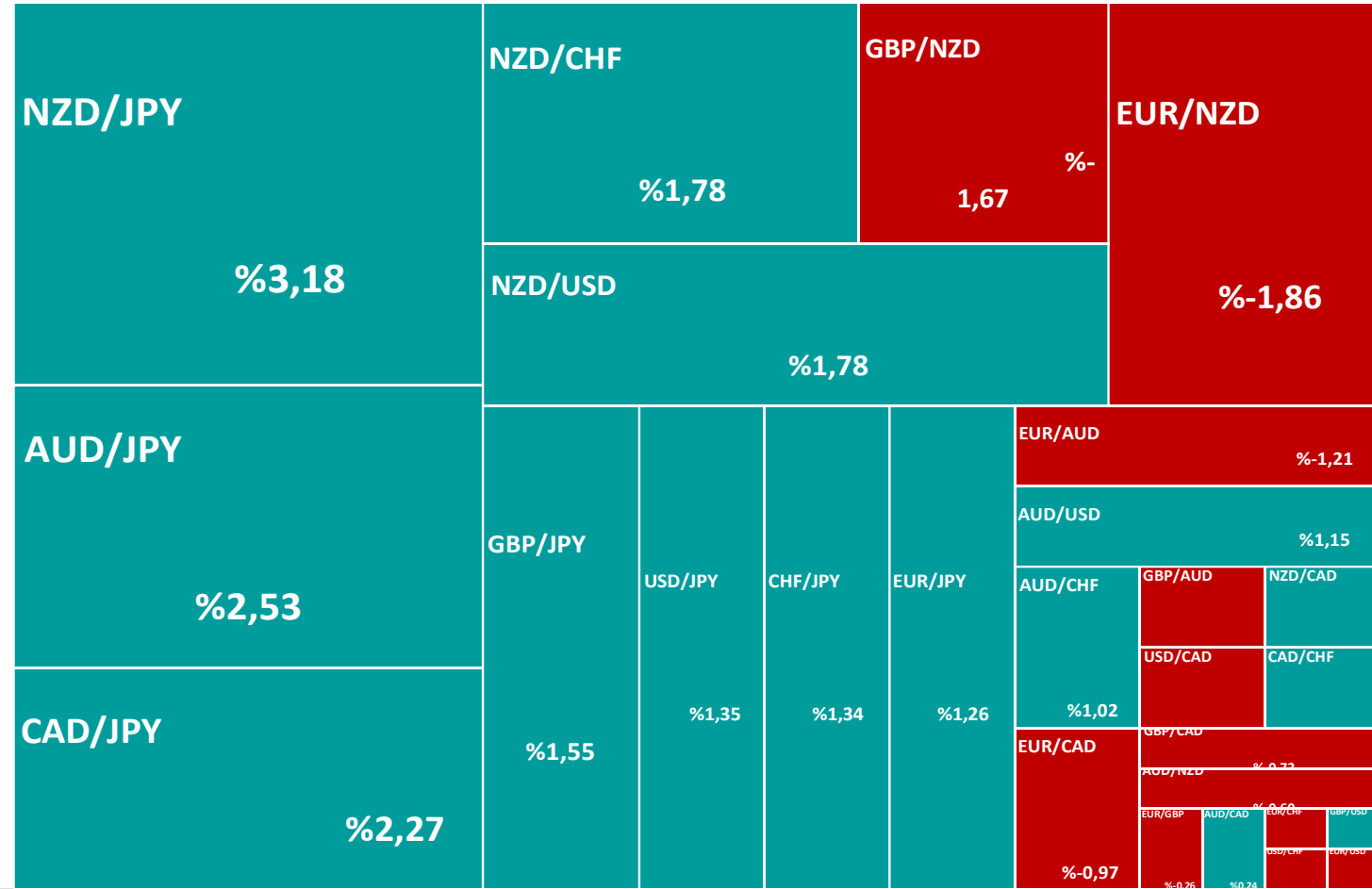
Gelişmekte Olan Ülke Para Birimlerinin Dolar Karşısındaki Değişimi (son 1 hafta)



Yasal Çekinceler

Burada yer alan bilgiler INVESTAZ Yatırım Menkul Değerler A.Ş. tarafından genel bilgilendirme amacı ile hazırlanmıştır. Yatırım bilgi, yorum ve tavsiyeleri yatırım danışmanlığı kapsamında değildir. Yatırım danışmanlığı hizmeti, SPK tarafından yetkilendirilmiş yetkili kuruluşlar tarafından kişilerin risk ve getiri tercihleri dikkate alınarak sözleşme imzalanmak suretiyle kişiye özel olarak sunulmaktadır. Burada yer alan yorum ve tavsiyeler ise genel nitelikte olup tavsiyede bulunanların kişisel görüşlerine dayanmaktadır. Herhangi bir yatırım aracının alım-satım önerisi ya da getiri vaadi olarak yorumlanmamalıdır. Bu görüşler mali durumunuz ile risk ve getiri tercihlerinize uygun olmayabilir. Bu nedenle, sadece burada yer alan bilgilere dayanarak yatırım kararı verilmesi beklentilerinize uygun sonuçlar doğurmayabilir. Tüm veriler, INVESTAZ Yatırım Menkul Değerler A.Ş. tarafından güvenilir olduğuna inanılan kaynaklardan alınmıştır. Burada yer alan fiyatlar, veriler ve bilgilerin tam ve doğru olduğu garanti edilemez; içerik, haber verilmeksizin değiştirilebilir. Bu kaynakların kullanılması nedeni ile ortaya çıkabilecek hatalardan veya zararlardan kurum çalışanları ile INVESTAZ Yatırım Menkul Değerler A.Ş. Sorumlu değildir.

Ülke Para Birimlerinin Haftalık Değişimi (%)



Yasal Çekinceler

Burada yer alan bilgiler INVESTAZ Yatırım Menkul Değerler A.Ş. tarafından genel bilgilendirme amacı ile hazırlanmıştır. Yatırım bilgi, yorum ve tavsiyeleri yatırım danışmanlığı kapsamında değildir. Yatırım danışmanlığı hizmeti, SPK tarafından yetkilendirilmiş yetkili kuruluşlar tarafından kişilerin risk ve getiri tercihleri dikkate alınarak sözleşme imzalanmak suretiyle kişiye özel olarak sunulmaktadır. Burada yer alan yorum ve tavsiyeler ise genel nitelikte olup tavsiyede bulunanların kişisel görüşlerine dayanmaktadır. Herhangi bir yatırım aracının alım-satım önerisi ya da getiri vaadi olarak yorumlanmamalıdır. Bu görüşler mali durumunuz ile risk ve getiri tercihlerinize uygun olmayabilir. Bu nedenle, sadece burada yer alan bilgilere dayanarak yatırım kararı verilmesi beklentilerinize uygun sonuçlar doğurmayabilir. Tüm veriler, INVESTAZ Yatırım Menkul Değerler A.Ş. tarafından güvenilir olduğuna inanılan kaynaklardan alınmıştır. Burada yer alan fiyatlar, veriler ve bilgilerin tam ve doğru olduğu garanti edilemez; içerik, haber verilmeksizin değiştirilebilir. Bu kaynakların kullanılması nedeni ile ortaya çıkabilecek hatalardan veya zararlardan kurum çalışanları ile INVESTAZ Yatırım Menkul Değerler A.Ş. Sorumlu değildir.

18.03.2025

FX Bülten Major Pariteler

YATIRIM MENKUL DEĞERLER A.Ş.

INVEST

AZ

EURUSD

Direnç 3

1,0941

Direnç 2

1,0933

Direnç 1

1,0922

Destek 1

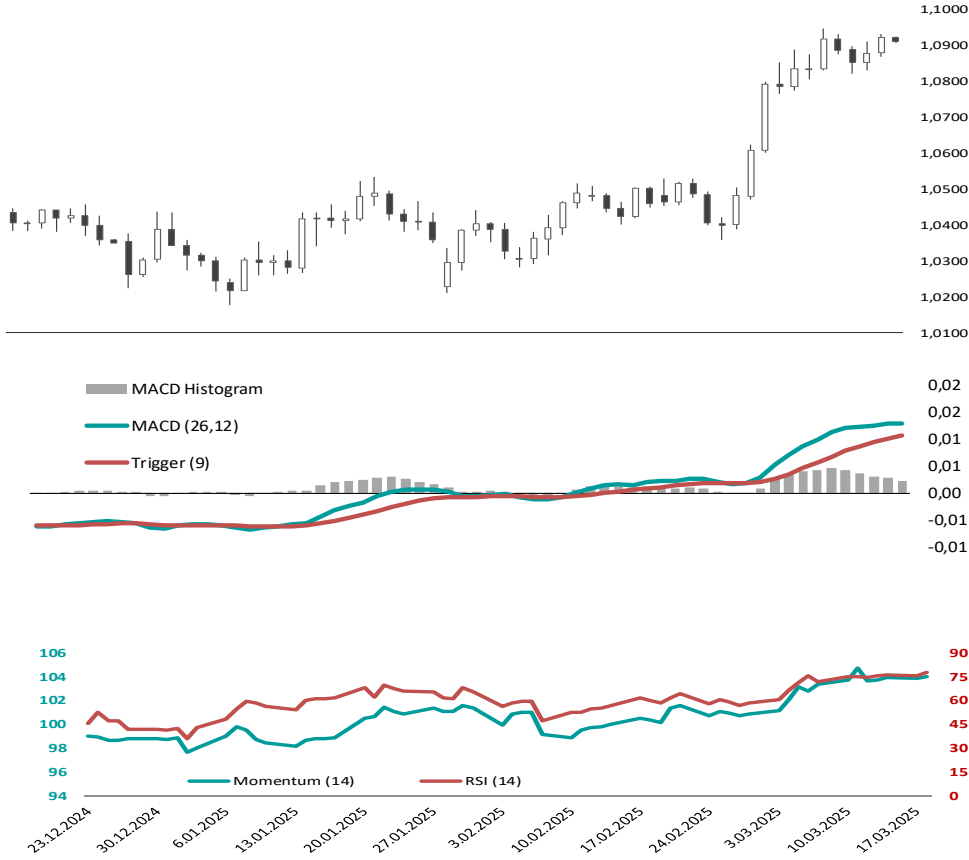
1,0903

Destek 2

1,0895

Destek 3

1,0884



GBPUSD

Direnç 3

1,3016

Direnç 2

1,3006

Direnç 1

1,2991

Destek 1

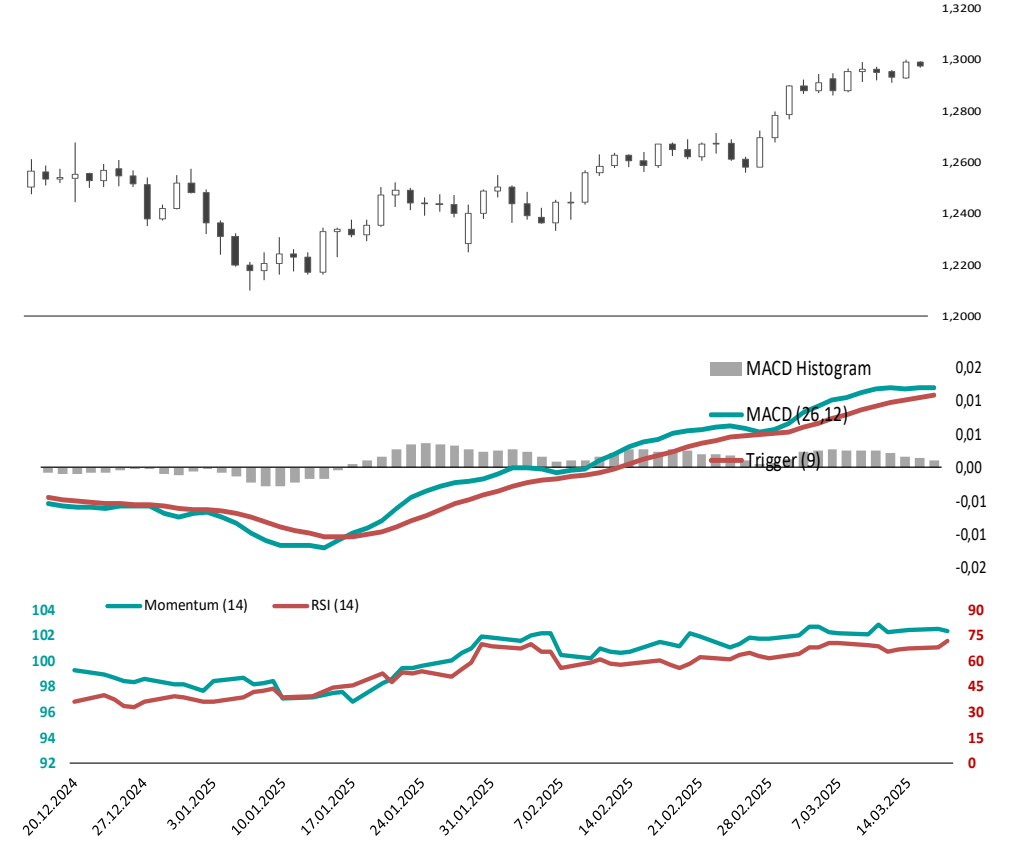
1,2966

Destek 2

1,2955

Destek 3

1,2940



Yasal Çekinceler

Burada yer alan bilgiler INVESTAZ Yatırım Menkul Değerler A.Ş. tarafından genel bilgilendirme amacı ile hazırlanmıştır. Yatırım bilgi, yorum ve tavsiyeleri yatırım danışmanlığı kapsamında değildir. Yatırım danışmanlığı hizmeti, SPK tarafından yetkilendirilmiş yetkili kuruluşlar tarafından kişilerin risk ve getiri tercihleri dikkate alınarak sözleşme imzalanmak suretiyle kişiye özel olarak sunulmaktadır. Burada yer alan yorum ve tavsiyeler ise genel nitelikte olup tavsiyede bulunanların kişisel görüşlerine dayanmaktadır. Herhangi bir yatırım aracının alım-satım önerisi ya da getiri vaadi olarak yorumlanmamalıdır. Bu görüşler mali durumunuz ile risk ve getiri tercihlerinize uygun olmayabilir. Bu nedenle, sadece burada yer alan bilgilere dayanarak yatırım kararı verilmesi beklentilerinize uygun sonuçlar doğurmayabilir. Tüm veriler, INVESTAZ Yatırım Menkul Değerler A.Ş tarafından güvenilir olduğuna inanılan kaynaklardan alınmıştır. Burada yer alan fiyatlar, veriler ve bilgilerin tam ve doğru olduğu garanti edilemez; içerik, haber verilmeksizin değiştirilebilir. Bu kaynakların kullanılması nedeni ile ortaya çıkabilecek hatalardan veya zararlardan kurum çalışanları ile INVESTAZ Yatırım Menkul Değerler A.Ş. Sorumlu değildir.

18.03.2025

FX Bülten Major Pariteler

YATIRIM MENKUL DEĞERLER A.Ş.

INVEST

AZ

USDJPY

Direnç 3
150,64

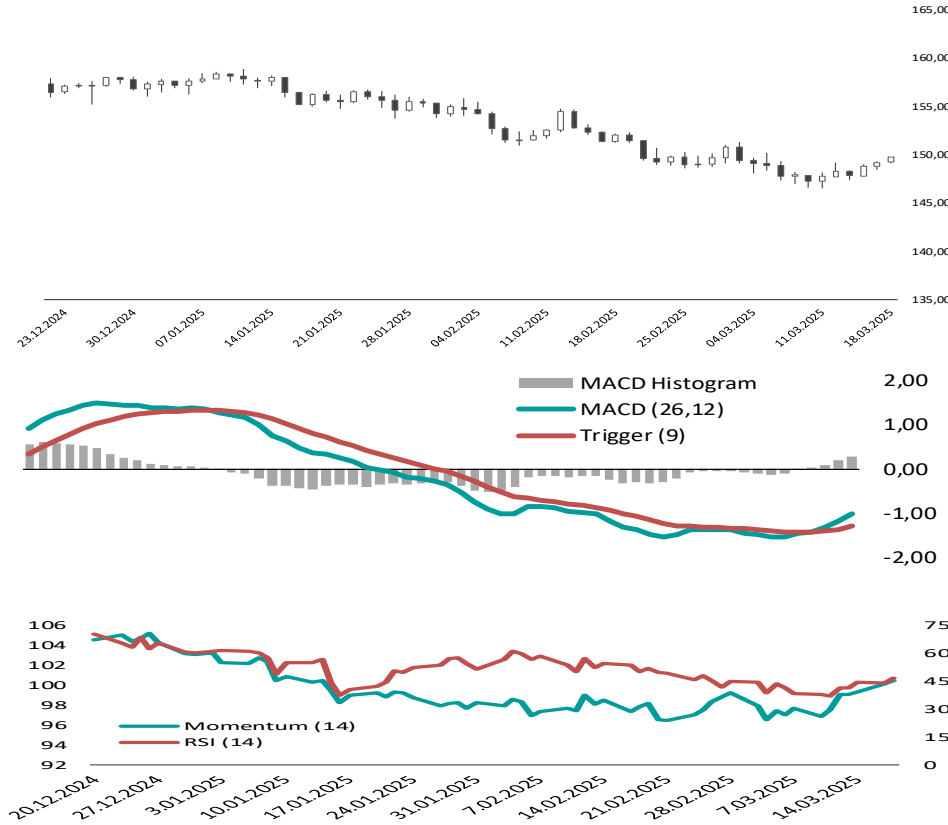
Direnç 2
150,21

Direnç 1
149,99

Destek 1
149,34

Destek 2
148,91

Destek 3
148,69



USDCHF

Direnç 3
0,8832

Direnç 2
0,8825

Direnç 1
0,8819

Destek 1
0,8806

Destek 2
0,8799

Destek 3
0,8793
Direnç 3
1,4338

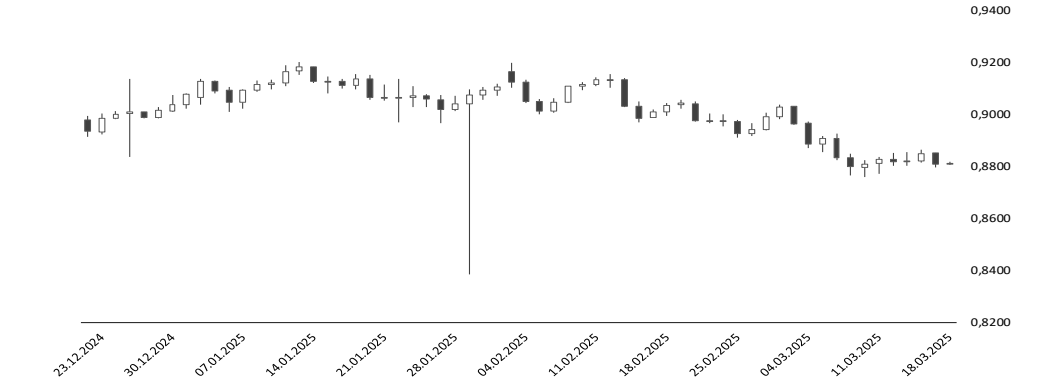
Direnç 2
1,4324

Direnç 1
1,4314

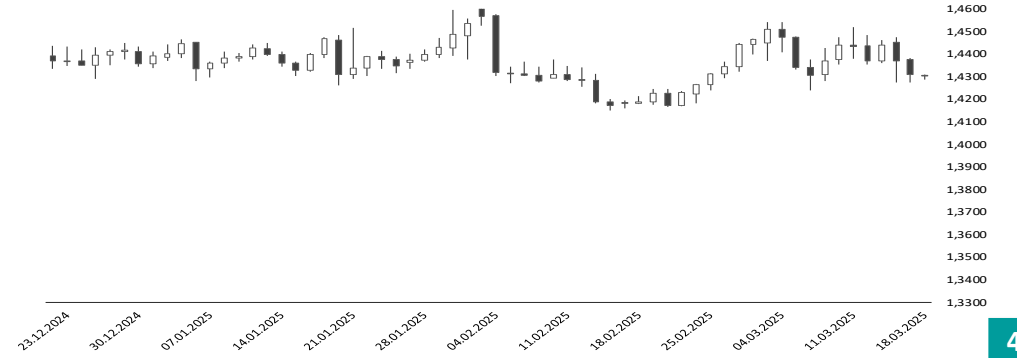
Destek 1
1,4291

Destek 2
1,4277

Destek 3
1,4267



USDCAD



Yasal Çekinceler

Burada yer alan bilgiler INVESTAZ Yatırım Menkul Değerler A.Ş. tarafından genel bilgilendirme amacı ile hazırlanmıştır. Yatırım bilgi, yorum ve tavsiyeleri yatırım danışmanlığı kapsamında değildir. Yatırım danışmanlığı hizmeti, SPK tarafından yetkilendirilmiş yetkili kuruluşlar tarafından kişilerin risk ve getiri tercihleri dikkate alınarak sözleşme imzalanmak suretiyle kişiye özel olarak sunulmaktadır. Burada yer alan yorum ve tavsiyeler ise genel nitelikte olup tavsiyede bulunanların kişisel görüşlerine dayanmaktadır. Herhangi bir yatırım aracının alım-satım önerisi ya da getiri vaadi olarak yorumlanmamalıdır. Bu görüşler mali durumunuz ile risk ve getiri tercihlerinize uygun olmayabilir. Bu nedenle, sadece burada yer alan bilgilere dayanarak yatırım kararı verilmesi beklentilerinize uygun sonuçlar doğurmayabilir. Tüm veriler, INVESTAZ Yatırım Menkul Değerler A.Ş tarafından güvenilir olduğuna inanılan kaynaklardan alınmıştır. Burada yer alan fiyatlar, veriler ve bilgilerin tam ve doğru olduğu garanti edilemez; içerik, haber verilmeksizin değiştirilebilir. Bu kaynakların kullanılması nedeni ile ortaya çıkabilecek hatalardan veya zararlardan kurum çalışanları ile INVESTAZ Yatırım Menkul Değerler A.Ş. Sorumlu değildir.

18.03.2025

FX Bülten Değerli Metaller

YATIRIM MENKUL DEĞERLER A.Ş.
INVEST

AZ

XAUUSD

Direnç 3

3.040,62

Direnç 2

3.028,97

Direnç 1

3.022,87

Destek 1

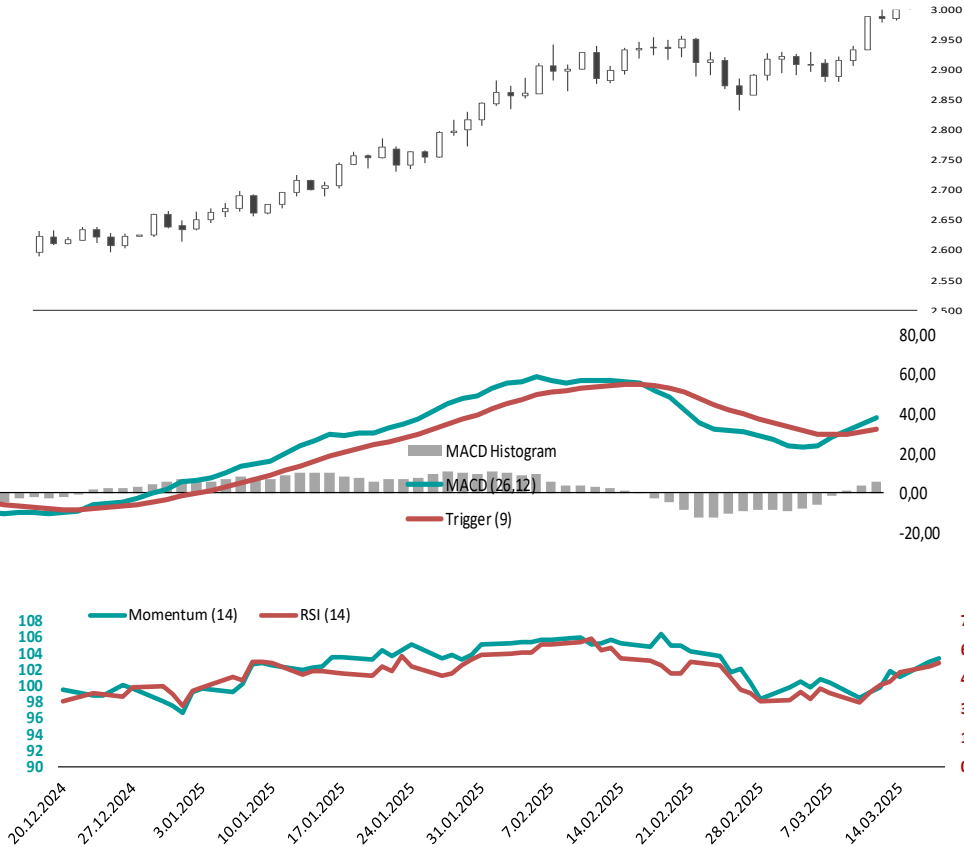
3.005,11

Destek 2

2.993,46

Destek 3

2.987,36



XAGUSD

Direnç 3

34,23

Direnç 2

34,10

Direnç 1

34,02

Destek 1

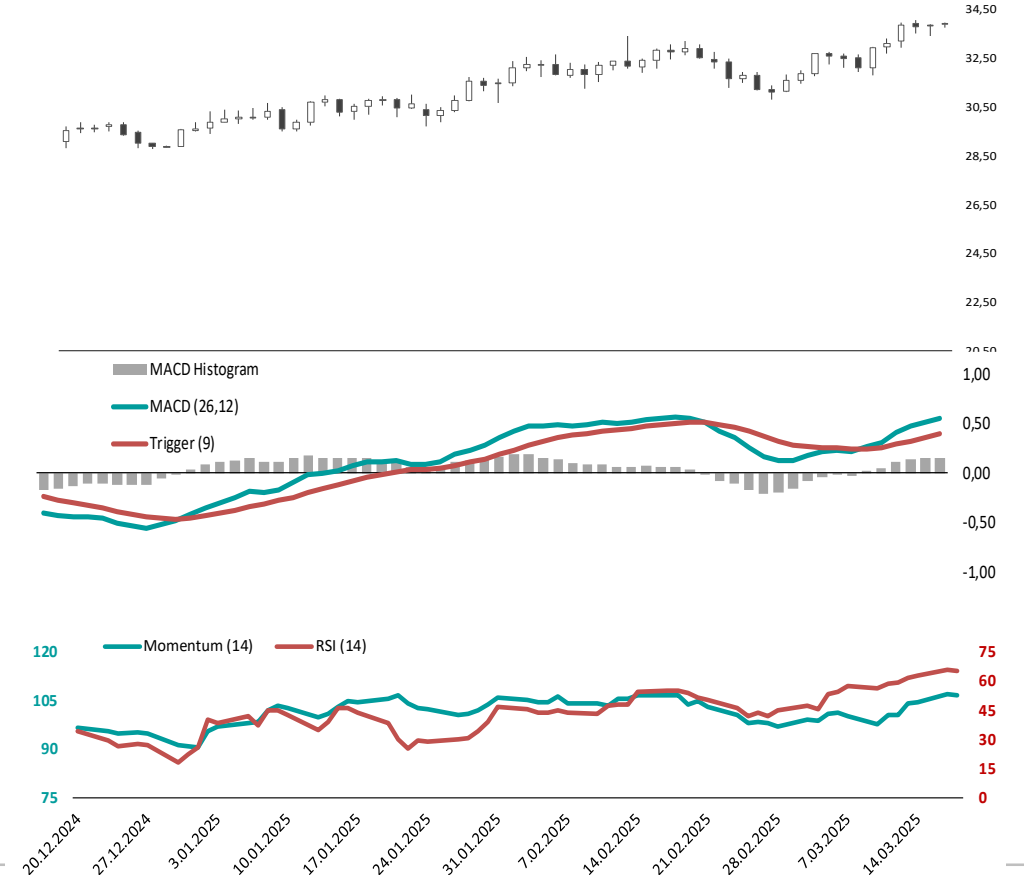
33,81

Destek 2

33,67

Destek 3

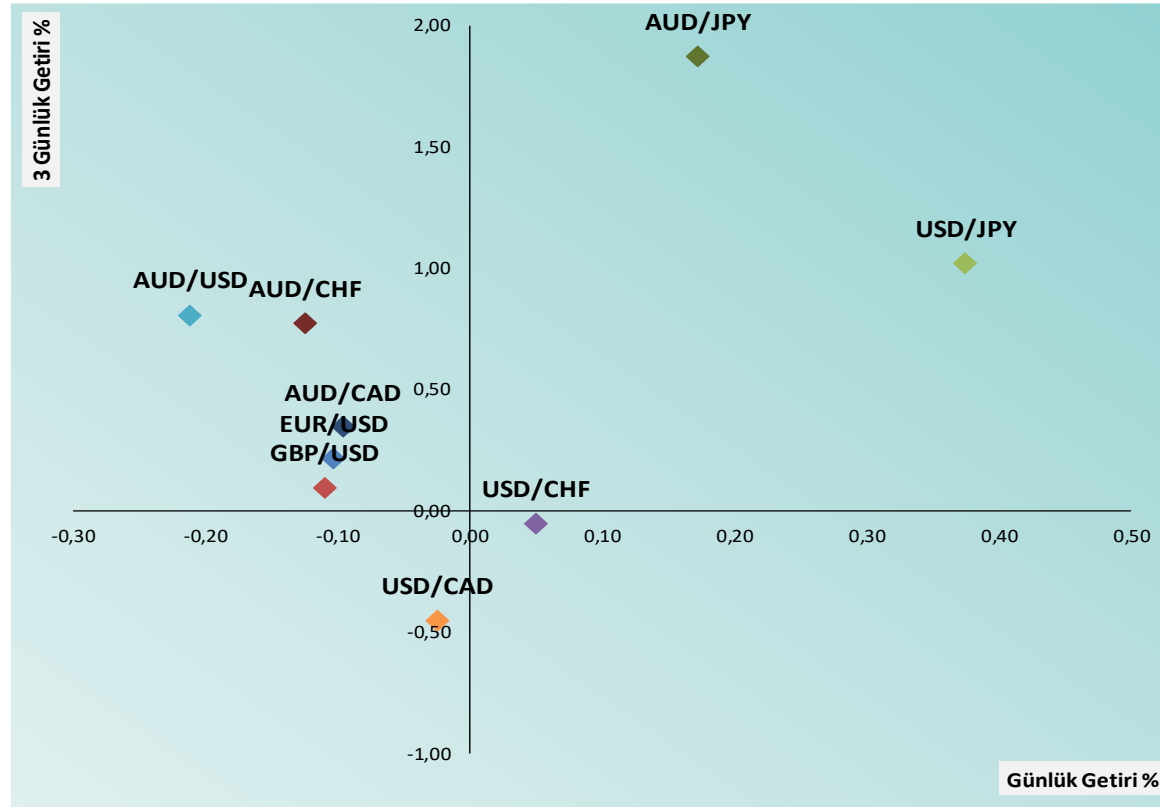
33,60



Yasal Çekinceler

Burada yer alan bilgiler INVESTAZ Yatırım Menkul Değerler A.Ş. tarafından genel bilgilendirme amacı ile hazırlanmıştır. Yatırım bilgi, yorum ve tavsiyeleri yatırım danışmanlığı kapsamında değildir. Yatırım danışmanlığı hizmeti, SPK tarafından yetkilendirilmiş yetkili kuruluşlar tarafından kişilerin risk ve getiri tercihleri dikkate alınarak sözleşme imzalanmak suretiyle kişiye özel olarak sunulmaktadır. Burada yer alan yorum ve tavsiyeler ise genel nitelikte olup tavsiyede bulunanların kişisel görüşlerine dayanmaktadır. Herhangi bir yatırım aracının alım-satım önerisi ya da getiri vaadi olarak yorumlanmamalıdır. Bu görüşler mali durumunuz ile risk ve getiri tercihlerinize uygun olmayabilir. Bu nedenle, sadece burada yer alan bilgilere dayanarak yatırım kararı verilmesi beklentilerinize uygun sonuçlar doğurmayabilir. Tüm veriler, INVESTAZ Yatırım Menkul Değerler A.Ş tarafından güvenilir olduğuna inanılan kaynaklardan alınmıştır. Burada yer alan fiyatlar, veriler ve bilgilerin tam ve doğru olduğu garanti edilemez; içerik, haber verilmeksizin değiştirilebilir. Bu kaynakların kullanılması nedeni ile ortaya çıkabilecek hatalardan veya zararlardan kurum çalışanları ile INVESTAZ Yatırım Menkul Değerler A.Ş. Sorumlu değildir.

FX Günlük ve Son 3 günlük Getiri Performansı



Parite	Fiyat	5 Günlük Hareketli Ortalama	21 Günlük Hareketli Ortalama	Volatilite (Aylık)
MAJÖR PARİTELER				
EURUSD	1,0911	1,0891	1,0752	1,93%
GBPUSD	1,2976	1,2963	1,2858	1,95%
USDJPY	149,77	148,78	148,75	2,99%
USDCHF	0,8813	0,8822	0,8868	2,04%
AUDUSD	0,6371	0,6337	0,6297	2,46%
USDCAD	1,4304	1,4358	1,4398	1,49%

MİNÖR PARİTELER				
EURCHF	0,9616	0,9608	0,9533	1,62%
EURGBP	0,8409	0,8402	0,8360	1,23%
EURJPY	163,41	161,98	159,87	2,80%
GBPAUD	2,0366	2,0456	2,0421	1,79%
GBPCAD	1,8560	1,8607	1,8511	1,65%
GBPCHF	1,1436	1,1437	1,1403	1,95%
GBPJPY	194,33	192,81	191,23	2,92%

KIYMETLİ METALLER				
XAUUSD	3.017	2.985	2.929	4,39%
XAGUSD	33,95	33,72	32,66	8,78%

Yasal Çekinceler

Burada yer alan bilgiler INVESTAZ Yatırım Menkul Değerler A.Ş. tarafından genel bilgilendirme amacı ile hazırlanmıştır. Yatırım bilgi, yorum ve tavsiyeleri yatırım danışmanlığı kapsamında değildir. Yatırım danışmanlığı hizmeti, SPK tarafından yetkilendirilmiş yetkili kuruluşlar tarafından kişilerin risk ve getiri tercihleri dikkate alınarak sözleşme imzalanmak suretiyle kişiye özel olarak sunulmaktadır. Burada yer alan yorum ve tavsiyeler ise genel nitelikte olup tavsiyede bulunanların kişisel görüşlerine dayanmaktadır. Herhangi bir yatırım aracının alım-satım önerisi ya da getiri vaadi olarak yorumlanmamalıdır. Bu görüşler mali durumunuz ile risk ve getiri tercihlerinize uygun olmayabilir. Bu nedenle, sadece burada yer alan bilgilere dayanarak yatırım kararı verilmesi beklentilerinize uygun sonuçlar doğurmayabilir. Tüm veriler, INVESTAZ Yatırım Menkul Değerler A.Ş. tarafından güvenilir olduğuna inanılan kaynaklardan alınmıştır. Burada yer alan fiyatlar, veriler ve bilgilerin tam ve doğru olduğu garanti edilemez; içerik, haber verilmeksizin değiştirilebilir. Bu kaynakların kullanılması nedeni ile ortaya çıkabilecek hatalardan veya zararlardan kurum çalışanları ile INVESTAZ Yatırım Menkul Değerler A.Ş. Sorumlu değildir.

Parite	Fiyat	Günlük Değişim	Haftalık Değişim	Destek 1	Destek 2	Direnç 1	Direnç 2	5 Günlük HO.
MAJOR PARİTELER								
EURUSD	1,0911	-0,10%	-0,08%	1,0903	1,0895	1,0922	1,0933	1,0891
GBPUSD	1,2976	-0,11%	0,16%	1,2966	1,2955	1,2991	1,3006	1,2963
USDJPY	149,77	0,37%	1,35%	149,34	148,91	149,99	150,21	148,78
USDCHF	0,8813	0,05%	-0,17%	0,8806	0,8799	0,8819	0,8825	0,8822
AUDUSD	0,6371	-0,21%	1,15%	0,6363	0,6354	0,6384	0,6398	0,6337
USDCAD	1,4304	-0,02%	-0,90%	1,4291	1,4277	1,4314	1,4324	1,4358

Parite	Fiyat	Günlük Değişim	Haftalık Değişim	Destek 1	Destek 2	Direnç 1	Direnç 2	5 Günlük HO.
MİNÖR PARİTELER								
AUDCAD	0,9114	-0,10%	0,24%	0,9102	0,9091	0,9131	0,9148	0,9097
AUDCHF	0,5616	-0,13%	1,02%	0,5607	0,5598	0,5628	0,5641	0,5591
AUDJPY	95,42	0,17%	2,53%	95,24	95,06	95,55	95,68	94,25
AUDNZD	1,0952	-0,18%	-0,60%	1,0939	1,0926	1,0975	1,0999	1,1000
CADCHF	0,6161	-0,06%	0,76%	0,6156	0,6150	0,6168	0,6175	0,6146
CADJPY	104,70	0,25%	2,27%	104,40	104,10	104,87	105,04	103,62
CHFJPY	169,93	0,33%	1,34%	169,42	168,91	170,21	170,49	168,59
EURAUD	1,7126	0,10%	-1,21%	1,7098	1,7069	1,7144	1,7161	1,7186
EURCHF	0,9616	-0,05%	-0,23%	0,9607	0,9598	0,9628	0,9640	0,9608
EURGBP	0,8409	0,01%	-0,26%	0,8404	0,8398	0,8414	0,8418	0,8402
EURJPY	163,41	0,27%	1,26%	163,02	162,63	163,63	163,85	161,98

Destek ve Direnç Hesaplaması: Destek ve direnç noktaları klasik pivot hesaplama yöntemi le hesaplanmakta olup; son işlem günü fiyat verileri üzerinden P: Pivot noktası, C: Kapanış fiyatı, H: En yüksek fiyat, L: En düşük fiyat, R1: Direnç 1, R2: Direnç 2, R3: Direnç 3, S1: Destek 1, S2: Destek 2 ve S3: Destek 3 şeklinde ifade edilirse ilgili destek ve direnç seviyelerinin hesaplanması şu şekilde olur; $R1= 2xP-L$, $R2= P+(R1-S1)$, $R3= H+2x(P-L)$, $S1= 2xP-H$, $S2= P-(R1-S1)$ ve $S3= L-2x(H-P)$.

Yasal Çekinceler

Burada yer alan bilgiler INVESTAZ Yatırım Menkul Değerler A.Ş. tarafından genel bilgilendirme amacı ile hazırlanmıştır. Yatırım bilgi, yorum ve tavsiyeleri yatırım danışmanlığı kapsamında değildir. Yatırım danışmanlığı hizmeti, SPK tarafından yetkilendirilmiş yetkili kuruluşlar tarafından kişilerin risk ve getiri tercihleri dikkate alınarak sözleşme imzalanmak suretiyle kişiye özel olarak sunulmaktadır. Burada yer alan yorum ve tavsiyeler ise genel nitelikte olup tavsiyede bulunanların kişisel görüşlerine dayanmaktadır. Herhangi bir yatırım aracının alım-satım önerisi ya da getiri vaadi olarak yorumlanmamalıdır. Bu görüşler mali durumunuz ile risk ve getiri tercihlerinize uygun olmayabilir. Bu nedenle, sadece burada yer alan bilgilere dayanarak yatırım kararı verilmesi beklentilerinize uygun sonuçlar doğurmayabilir. Tüm veriler, INVESTAZ Yatırım Menkul Değerler A.Ş tarafından güvenilir olduğuna inanılan kaynaklardan alınmıştır. Burada yer alan fiyatlar, veriler ve bilgilerin tam ve doğru olduğu garanti edilemez; içerik, haber verilmeksizin değiştirilebilir. Bu kaynakların kullanılması nedeni ile ortaya çıkabilecek hatalardan veya zararlardan kurum çalışanları ile INVESTAZ Yatırım Menkul Değerler A.Ş. Sorumlu değildir.

Parite	Fiyat	Günlük Değişim	Haftalık Değişim	Destek 1	Destek 2	Direnç 1	Direnç 2	5 Günlük HO.
MİNÖR PARİTELER								
EURNZD	1,8756	-0,07%	-1,86%	1,8722	1,8687	1,8791	1,8825	1,8901
GBPAUD	2,0366	0,08%	-0,95%	2,0335	2,0305	2,0388	2,0410	2,0456
GBPCAD	1,8560	-0,02%	-0,72%	1,8547	1,8535	1,8579	1,8598	1,8607
GBPCHF	1,1436	-0,07%	0,03%	1,1426	1,1416	1,1448	1,1460	1,1437
GBPJPY	194,33	0,29%	1,55%	193,90	193,47	194,56	194,79	192,81
GBPNZD	2,2305	-0,07%	-1,67%	2,2256	2,2208	2,2366	2,2428	2,2498
NZDCAD	0,8322	0,08%	0,85%	0,8306	0,8290	0,8335	0,8348	0,8272
NZDCHF	0,5127	0,00%	1,78%	0,5113	0,5100	0,5140	0,5153	0,5084
NZDJPY	87,12	0,36%	3,18%	86,85	86,57	87,29	87,45	85,69
NZDUSD	0,5818	-0,07%	1,78%	0,5810	0,5802	0,5828	0,5838	0,5764
EURCAD	1,5608	0,00%	-0,97%	1,5593	1,5579	1,5625	1,5643	1,5632

Parite	Fiyat	Günlük Değişim	Haftalık Değişim	Destek 1	Destek 2	Direnç 1	Direnç 2	5 Günlük HO.
EMTİA								
OILUK	71,10	0,60%	2,12%	70,75	70,41	71,29	71,48	-
OILUS	67,70	0,63%	2,09%	67,27	66,85	67,93	68,16	-
XAUUSD	3.017	0,52%	3,47%	3.005	2.993	3.023	3.029	2.985
XAGUSD	33,95	0,25%	3,04%	33,81	33,67	34,02	34,10	33,72
XPTUSD	1.008	0,19%	2,32%	1.003	998	1.011	1.015	1.000
XPDUSD	975	0,42%	2,90%	970	964	978	982	967



	Merkez Bankası	Mevcut Faiz Oranı	Sonraki Toplantı Tarihi	Son Değişim Tarihi	Son Değişim Baz Puan
TCMB	Türkiye Cumhuriyet Merkez Bankası	42,50%	17.04.2025	6.03.2025	-250
FED	Federal Rezerv	4,50%	19.03.2025	18.12.2024	-25
ECB	Avrupa Merkez Bankası	2,65%	17.04.2025	6.03.2025	-25
BOE	İngiltere Merkez Bankası	4,50%	20.03.2025	6.02.2025	-25
SNB	İsviçre Merkez Bankası	0,50%	20.03.2025	12.12.2024	-50
RBA	Avustralya Merkez Bankası	4,10%	1.04.2025	18.02.2025	-25
BOC	Kanada Merkez Bankası	3,00%	12.03.2025	12.03.2025	-25
BOJ	Japonya Merkez Bankası	0,50%	19.03.2025	24.01.2025	25
CBR	Rusya Federasyonu Merkez Bankası	21,00%	21.03.2025	25.10.2024	200
RBI	Hindistan Merkez Bankası	6,25%	7.04.2025	7.02.2025	-25
PBOC	Çin Merkez Bankası	3,10%	-	21.10.2024	-25
BCB	Brezilya Merkez Bankası	13,25%	19.03.2025	29.01.2025	100

InvestAZ Yatırım Menkul Değerler

Adres: Büyükdere Caddesi, Özsezen İş Merkezi, C Blok No:126 Esentepe, Şişli

Kaynaklar : INVESTAZ Yatırım Araştırma, Matriks ve Finnet Raporu

Hazırlayan Birim: InvestAZ Yatırım Araştırma ve Strateji Departmanı

Web Adresi : www.investaz.com.tr

Mail: arastirma@investaz.com.tr

Tel: 90 (212) 238 88 88

Yasal Çekinceler

Burada yer alan bilgiler INVESTAZ Yatırım Menkul Değerler A.Ş. tarafından genel bilgilendirme amacı ile hazırlanmıştır. Yatırım bilgi, yorum ve tavsiyeleri yatırım danışmanlığı kapsamında değildir. Yatırım danışmanlığı hizmeti, SPK tarafından yetkilendirilmiş yetkili kuruluşlar tarafından kişilerin risk ve getiri tercihleri dikkate alınarak sözleşme imzalanmak suretiyle kişiye özel olarak sunulmaktadır. Burada yer alan yorum ve tavsiyeler ise genel nitelikte olup tavsiyede bulunanların kişisel görüşlerine dayanmaktadır. Herhangi bir yatırım aracının alım-satım önerisi ya da getiri vaadi olarak yorumlanmamalıdır. Bu görüşler mali durumunuz ile risk ve getiri tercihlerinize uygun olmayabilir. Bu nedenle, sadece burada yer alan bilgilere dayanarak yatırım kararı verilmesi beklentilerinize uygun sonuçlar doğurmayabilir. Tüm veriler, INVESTAZ Yatırım Menkul Değerler A.Ş. tarafından güvenilir olduğuna inanılan kaynaklardan alınmıştır. Burada yer alan fiyatlar, veriler ve bilgilerin tam ve doğru olduğu garanti edilemez; içerik, haber verilmeksizin değiştirilebilir. Bu kaynakların kullanılması nedeni ile ortaya çıkabilecek hatalardan veya zararlardan kurum çalışanları ile INVESTAZ Yatırım Menkul Değerler A.Ş. Sorumlu değildir.