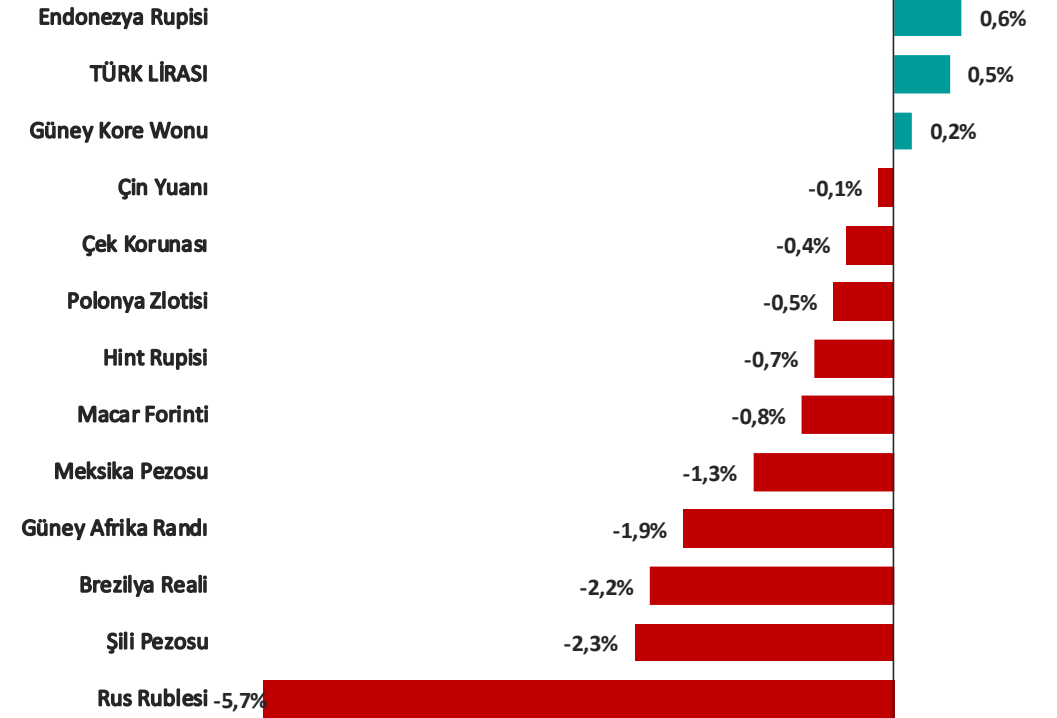


Gelişmekte Olan Ülke Para Birimlerinin Dolar Karşısındaki Değişimi (son 1 hafta)

Pariteler	Son	Günlük Değişim %	Haftalık Değişim %	Aylık Değişim %
USDTRY	36,7705	0,23%	0,50%	1,32%
EURTRY	40,2034	0,13%	0,92%	6,16%
GBPTRY	47,7538	0,02%	0,60%	4,43%
EURUSD	1,0933	-0,11%	0,42%	4,88%
GBPUSD	1,2987	-0,11%	0,18%	3,18%
USDJPY	149,69	0,28%	0,97%	-1,18%

Emtia	Son	Günlük Değişim %	Haftalık Değişim %	Aylık Değişim %
GAUTRY	3.600	0,59%	4,32%	6,55%
XAUUSD	3.044	0,33%	3,77%	5,00%
XAGUSD	34,05	0,10%	2,82%	5,06%
OILUK	69,89	-0,25%	-1,16%	-6,88%
OILUS	66,38	-0,25%	-1,58%	-6,88%

Sepetler	Son	Günlük Değişim %	Haftalık Değişim %	Aylık Değişim %
0,5\$+0,5€	38,3718	0,15%	0,42%	3,43%
DXY	103,38	0,05%	-0,22%	-3,00%



Yasal Çekinceler

Burada yer alan bilgiler INVESTAZ Yatırım Menkul Değerler A.Ş. tarafından genel bilgilendirme amacı ile hazırlanmıştır. Yatırım bilgi, yorum ve tavsiyeleri yatırım danışmanlığı kapsamında değildir. Yatırım danışmanlığı hizmeti, SPK tarafından yetkilendirilmiş yetkili kuruluşlar tarafından kişilerin risk ve getiri tercihleri dikkate alınarak sözleşme imzalanmak suretiyle kişiye özel olarak sunulmaktadır. Burada yer alan yorum ve tavsiyeler ise genel nitelikte olup tavsiyede bulunanların kişisel görüşlerine dayanmaktadır. Herhangi bir yatırım aracının alım-satım önerisi ya da getiri vaadi olarak yorumlanmamalıdır. Bu görüşler mali durumunuz ile risk ve getiri tercihlerinize uygun olmayabilir. Bu nedenle, sadece burada yer alan bilgilere dayanarak yatırım kararı verilmesi beklentilerinize uygun sonuçlar doğurmayabilir. Tüm veriler, INVESTAZ Yatırım Menkul Değerler A.Ş. tarafından güvenilir olduğuna inanılan kaynaklardan alınmıştır. Burada yer alan fiyatlar, veriler ve bilgilerin tam ve doğru olduğu garanti edilemez; içerik, haber verilmeksizin değiştirilebilir. Bu kaynakların kullanılması nedeni ile ortaya çıkabilecek hatalardan veya zararlardan kurum çalışanları ile INVESTAZ Yatırım Menkul Değerler A.Ş. Sorumlu değildir.

Ülke Para Birimlerinin Haftalık Değişimi (%)

NZD/JPY %2,48	EUR/JPY %1,41		GBP/NZD %-1,24		NZD/USD %1,41	
	CAD/JPY %1,41					
AUD/JPY %1,64	GBP/JPY %1,15	EUR/NZD %-1,04	NZD/CAD %1,01	USD/JPY %0,97	NZD/CHF %0,94	
					AUD/NZD %-0,85	
CHF/JPY %1,55	AUD/USD %0,63	USD/CHF %-0,54	EUR/AUD %-0,21	AUD/CAD %0,19	GBP/AUD %-0,44	USD/CAD %-0,40
					EUR/USD %0,42	GBP/CHF %-0,36
					GBP/CAD %-0,24	
					EUR/GBP %0,22	
					EUR/AUD %-0,21	EUR/CHF %-0,11
					CAD/CHF %-0,12	AUD/CHF %0,09

Yasal Çekinceler

Burada yer alan bilgiler INVESTAZ Yatırım Menkul Değerler A.Ş. tarafından genel bilgilendirme amacı ile hazırlanmıştır. Yatırım bilgi, yorum ve tavsiyeleri yatırım danışmanlığı kapsamında değildir. Yatırım danışmanlığı hizmeti, SPK tarafından yetkilendirilmiş yetkili kuruluşlar tarafından kişilerin risk ve getiri tercihleri dikkate alınarak sözleşme imzalanmak suretiyle kişiye özel olarak sunulmaktadır. Burada yer alan yorum ve tavsiyeler ise genel nitelikte olup tavsiyede bulunanların kişisel görüşlerine dayanmaktadır. Herhangi bir yatırım aracının alım-satım önerisi ya da getiri vaadi olarak yorumlanmamalıdır. Bu görüşler mali durumunuz ile risk ve getiri tercihlerinize uygun olmayabilir. Bu nedenle, sadece burada yer alan bilgilere dayanarak yatırım kararı verilmesi beklentilerinize uygun sonuçlar doğurmayabilir. Tüm veriler, INVESTAZ Yatırım Menkul Değerler A.Ş. tarafından güvenilir olduğuna inanılan kaynaklardan alınmıştır. Burada yer alan fiyatlar, veriler ve bilgilerin tam ve doğru olduğu garanti edilemez; içerik, haber verilmeksizin değiştirilebilir. Bu kaynakların kullanılması nedeni ile ortaya çıkabilecek hatalardan veya zararlardan kurum çalışanları ile INVESTAZ Yatırım Menkul Değerler A.Ş. Sorumlu değildir.

19.03.2025

FX Bülten Major Pariteler

YATIRIM MENKUL DEĞERLER A.Ş.
INVEST

AZ

EURUSD

Direnç 3
1,0966

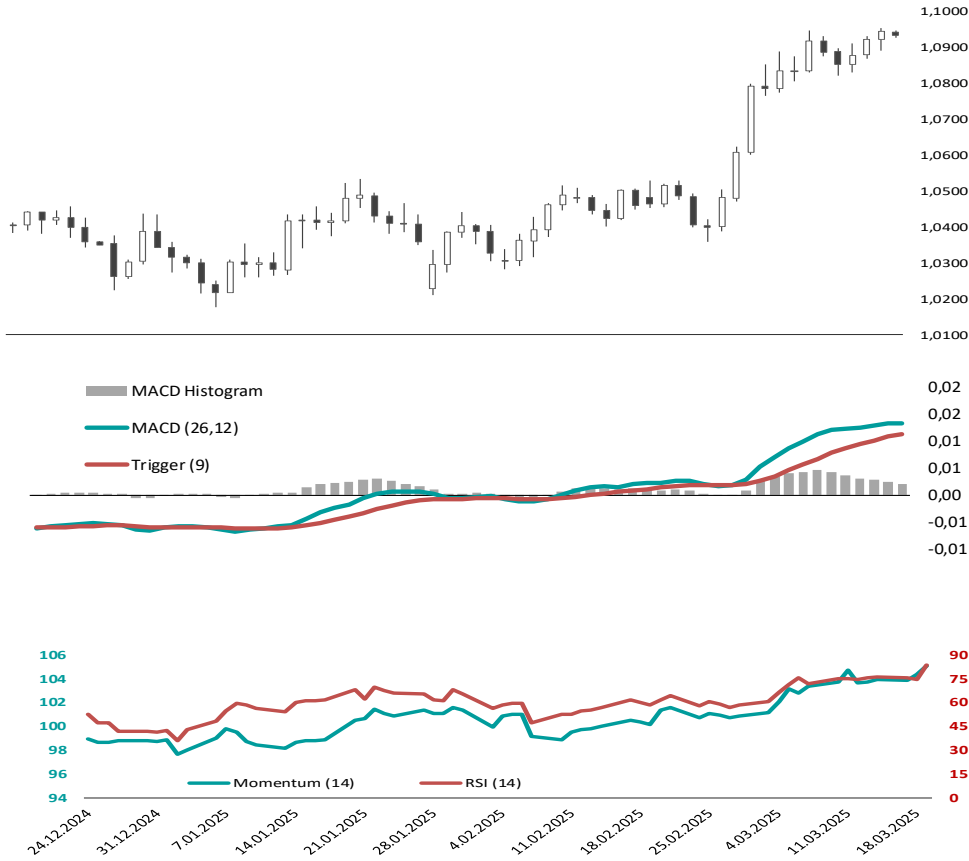
Direnç 2
1,0957

Direnç 1
1,0945

Destek 1
1,0925

Destek 2
1,0916

Destek 3
1,0905



GBPUSD

Direnç 3
1,3021

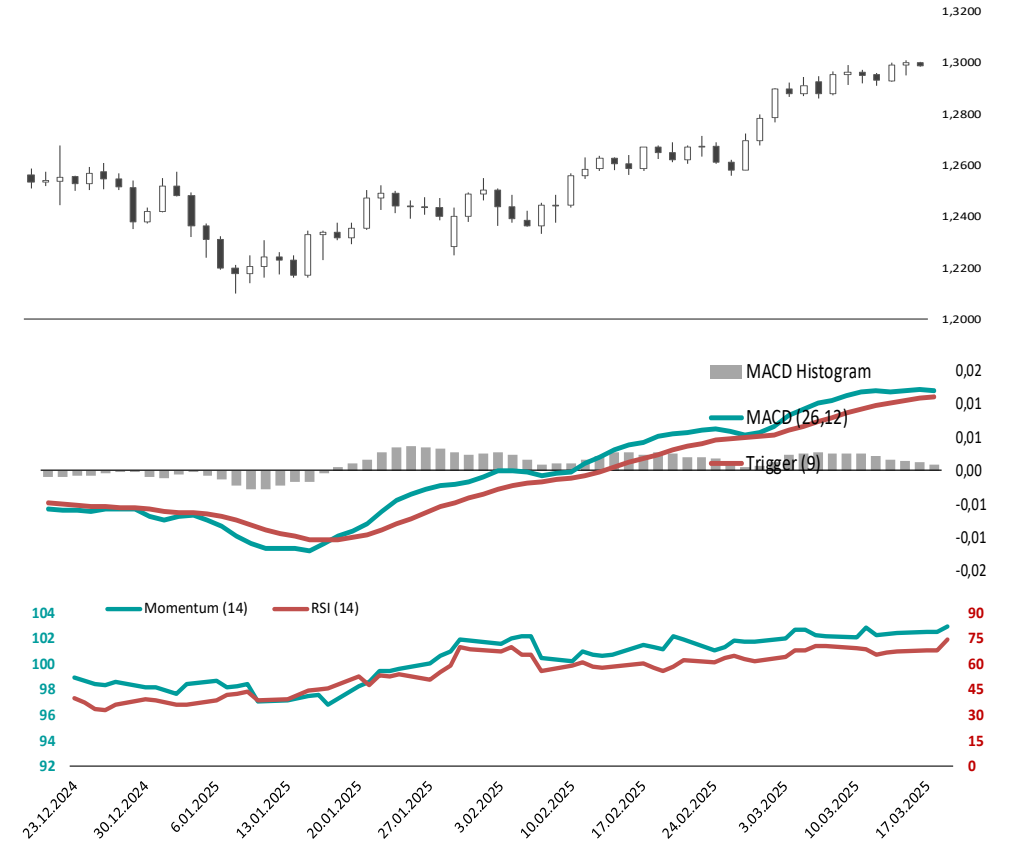
Direnç 2
1,3013

Direnç 1
1,3000

Destek 1
1,2979

Destek 2
1,2971

Destek 3
1,2958



Yasal Çekinceler

Burada yer alan bilgiler INVESTAZ Yatırım Menkul Değerler A.Ş. tarafından genel bilgilendirme amacı ile hazırlanmıştır. Yatırım bilgi, yorum ve tavsiyeleri yatırım danışmanlığı kapsamında değildir. Yatırım danışmanlığı hizmeti, SPK tarafından yetkilendirilmiş yetkili kuruluşlar tarafından kişilerin risk ve getiri tercihleri dikkate alınarak sözleşme imzalanmak suretiyle kişiye özel olarak sunulmaktadır. Burada yer alan yorum ve tavsiyeler ise genel nitelikte olup tavsiyede bulunanların kişisel görüşlerine dayanmaktadır. Herhangi bir yatırım aracının alım-satım önerisi ya da getiri vaadi olarak yorumlanmamalıdır. Bu görüşler mali durumunuz ile risk ve getiri tercihlerinize uygun olmayabilir. Bu nedenle, sadece burada yer alan bilgilere dayanarak yatırım kararı verilmesi beklentilerinize uygun sonuçlar doğurmayabilir. Tüm veriler, INVESTAZ Yatırım Menkul Değerler A.Ş tarafından güvenilir olduğuna inanılan kaynaklardan alınmıştır. Burada yer alan fiyatlar, veriler ve bilgilerin tam ve doğru olduğu garanti edilemez; içerik, haber verilmeksizin değiştirilebilir. Bu kaynakların kullanılması nedeni ile ortaya çıkabilecek hatalardan veya zararlardan kurum çalışanları ile INVESTAZ Yatırım Menkul Değerler A.Ş. Sorumlu değildir.

19.03.2025

FX Bülten Major Pariteler

YATIRIM MENKUL DEĞERLER A.Ş.

INVEST

AZ

USDJPY

Direnç 3
150,43

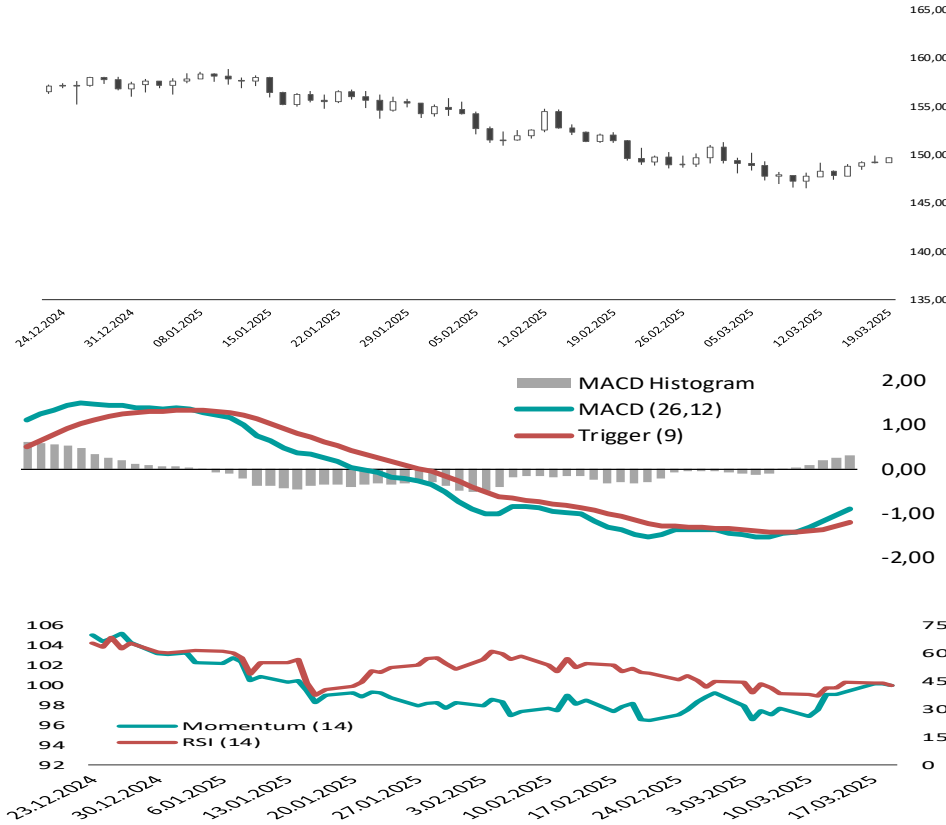
Direnç 2
150,09

Direnç 1
149,89

Destek 1
149,34

Destek 2
149,00

Destek 3
148,80



USDCHF

Direnç 3
0,8805

Direnç 2
0,8794

Direnç 1
0,8783

Destek 1
0,8761

Destek 2
0,8750

Destek 3
0,8739
Direnç 3
1,4346

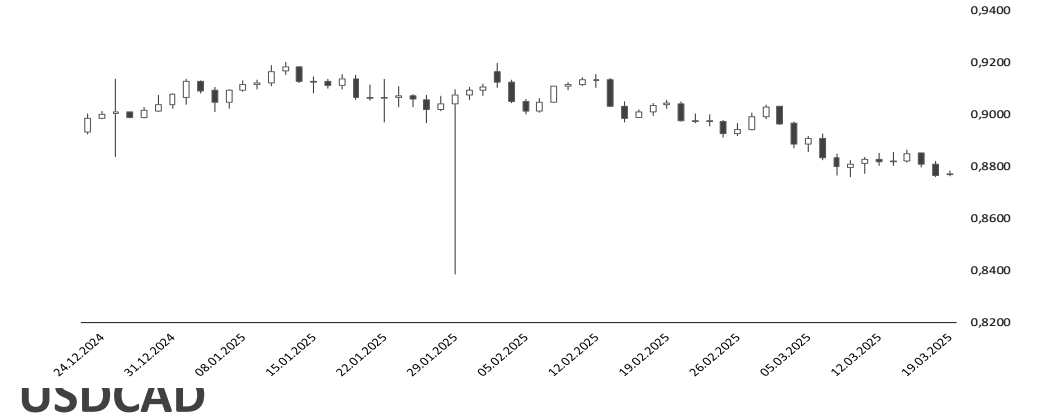
Direnç 2
1,4333

Direnç 1
1,4322

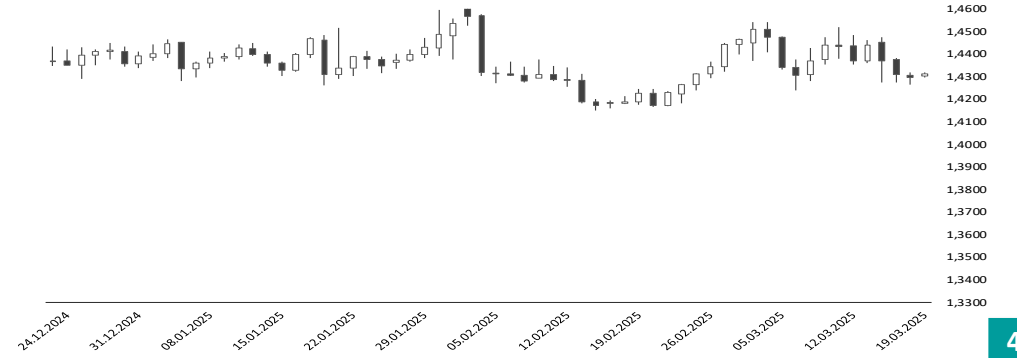
Destek 1
1,4298

Destek 2
1,4285

Destek 3
1,4275



USDCAD



Yasal Çekinceler

Burada yer alan bilgiler INVESTAZ Yatırım Menkul Değerler A.Ş. tarafından genel bilgilendirme amacı ile hazırlanmıştır. Yatırım bilgi, yorum ve tavsiyeleri yatırım danışmanlığı kapsamında değildir. Yatırım danışmanlığı hizmeti, SPK tarafından yetkilendirilmiş yetkili kuruluşlar tarafından kişilerin risk ve getiri tercihleri dikkate alınarak sözleşme imzalanmak suretiyle kişiye özel olarak sunulmaktadır. Burada yer alan yorum ve tavsiyeler ise genel nitelikte olup tavsiyede bulunanların kişisel görüşlerine dayanmaktadır. Herhangi bir yatırım aracının alım-satım önerisi ya da getiri vaadi olarak yorumlanmamalıdır. Bu görüşler mali durumunuz ile risk ve getiri tercihlerinize uygun olmayabilir. Bu nedenle, sadece burada yer alan bilgilere dayanarak yatırım kararı verilmesi beklentilerinize uygun sonuçlar doğurmayabilir. Tüm veriler, INVESTAZ Yatırım Menkul Değerler A.Ş tarafından güvenilir olduğuna inanılan kaynaklardan alınmıştır. Burada yer alan fiyatlar, veriler ve bilgilerin tam ve doğru olduğu garanti edilemez; içerik, haber verilmeksizin değiştirilebilir. Bu kaynakların kullanılması nedeni ile ortaya çıkabilecek hatalardan veya zararlardan kurum çalışanları ile INVESTAZ Yatırım Menkul Değerler A.Ş. Sorumlu değildir.

19.03.2025

FX Bülten Değerli Metaller

YATIRIM MENKUL DEĞERLER A.Ş.
INVEST

AZ

XAUUSD

Direnç 3
3.063,24

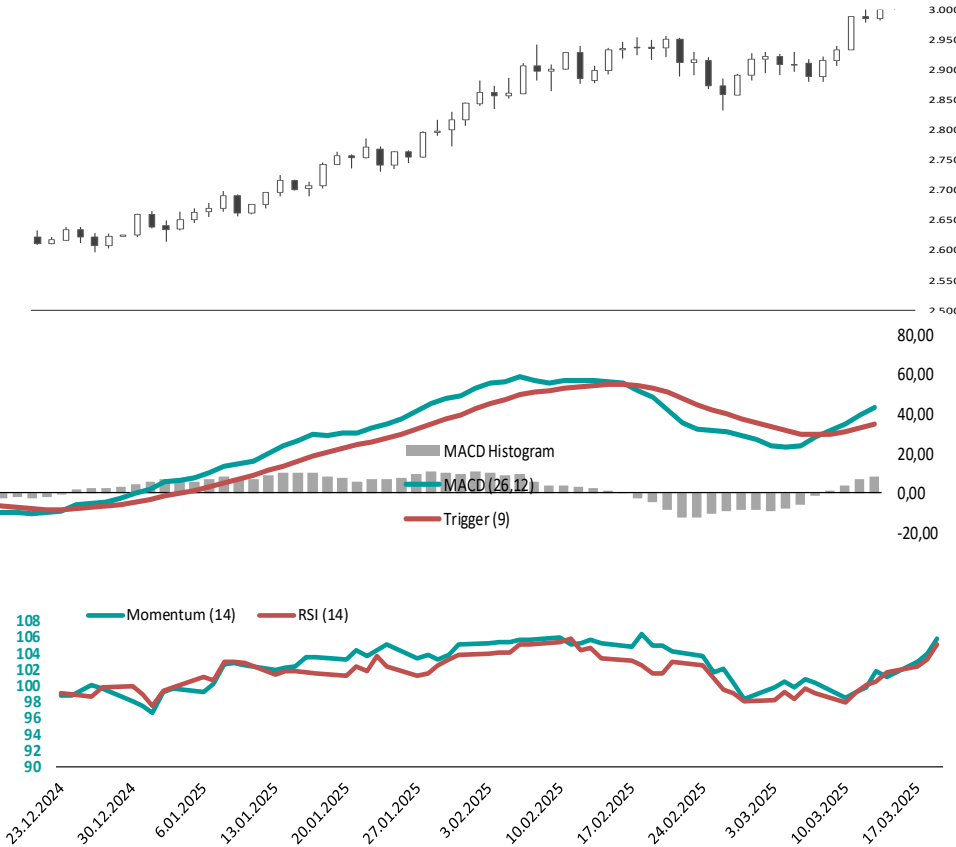
Direnç 2
3.053,14

Direnç 1
3.047,70

Destek 1
3.032,16

Destek 2
3.022,06

Destek 3
3.016,62



XAGUSD

Direnç 3
34,37

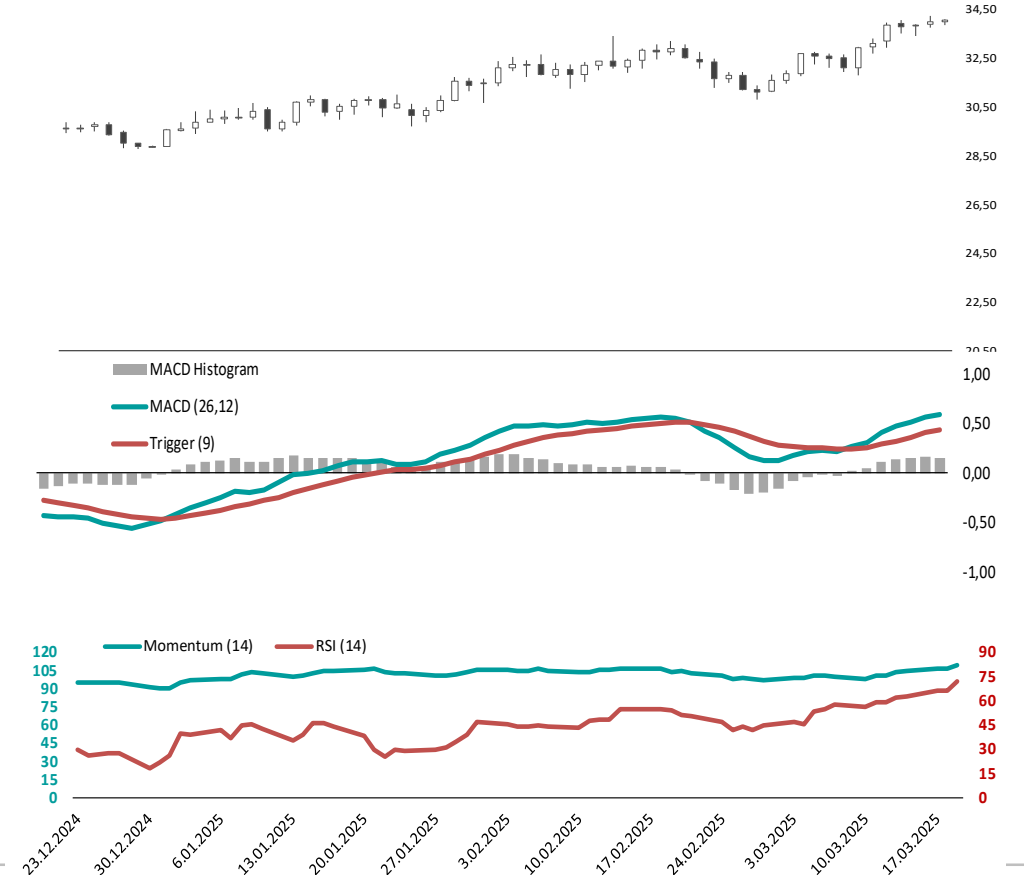
Direnç 2
34,23

Direnç 1
34,15

Destek 1
33,92

Destek 2
33,78

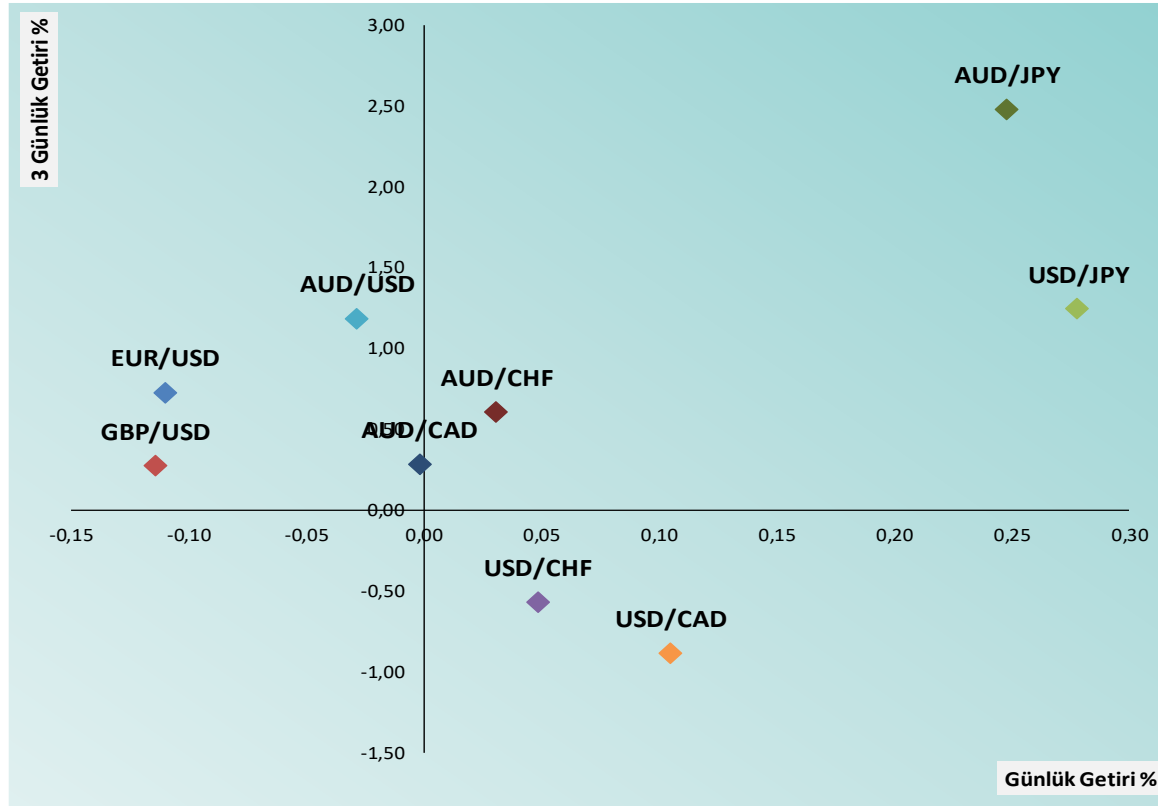
Destek 3
33,70



Yasal Çekinceler

Burada yer alan bilgiler INVESTAZ Yatırım Menkul Değerler A.Ş. tarafından genel bilgilendirme amacı ile hazırlanmıştır. Yatırım bilgi, yorum ve tavsiyeleri yatırım danışmanlığı kapsamında değildir. Yatırım danışmanlığı hizmeti, SPK tarafından yetkilendirilmiş yetkili kuruluşlar tarafından kişilerin risk ve getiri tercihleri dikkate alınarak sözleşme imzalanmak suretiyle kişiye özel olarak sunulmaktadır. Burada yer alan yorum ve tavsiyeler ise genel nitelikte olup tavsiyede bulunanların kişisel görüşlerine dayanmaktadır. Herhangi bir yatırım aracının alım-satım önerisi ya da getiri vaadi olarak yorumlanmamalıdır. Bu görüşler mali durumunuz ile risk ve getiri tercihlerinize uygun olmayabilir. Bu nedenle, sadece burada yer alan bilgilere dayanarak yatırım kararı verilmesi beklentilerinize uygun sonuçlar doğurmayabilir. Tüm veriler, INVESTAZ Yatırım Menkul Değerler A.Ş tarafından güvenilir olduğuna inanılan kaynaklardan alınmıştır. Burada yer alan fiyatlar, veriler ve bilgilerin tam ve doğru olduğu garanti edilemez; içerik, haber verilmeksizin değiştirilebilir. Bu kaynakların kullanılması nedeni ile ortaya çıkabilecek hatalardan veya zararlardan kurum çalışanları ile INVESTAZ Yatırım Menkul Değerler A.Ş. Sorumlu değildir.

FX Günlük ve Son 3 günlük Getiri Performansı



Parite	Fiyat	5 Günlük Hareketli Ortalama	21 Günlük Hareketli Ortalama	Volatilite (Aylık)
MAJÖR PARİTELER				
EURUSD	1,0933	1,0907	1,0792	1,92%
GBPUSD	1,2987	1,2973	1,2887	1,94%
USDJPY	149,69	148,97	148,72	2,99%
USDCHF	0,8771	0,8803	0,8849	2,04%
AUDUSD	0,6360	0,6343	0,6305	2,46%
USDCAD	1,4312	1,4345	1,4388	1,49%

MİNÖR PARİTELER				
EURCHF	0,9590	0,9602	0,9548	1,62%
EURGBP	0,8419	0,8407	0,8372	1,23%
EURJPY	163,69	162,43	160,44	2,80%
GBPAUD	2,0422	2,0452	2,0440	1,80%
GBPCAD	1,8584	1,8604	1,8540	1,65%
GBPCHF	1,1391	1,1421	1,1403	1,95%
GBPJPY	194,41	193,20	191,61	2,92%

KIYMETLİ METALLER				
XAUUSD	3.042	3.010	2.943	4,40%
XAGUSD	34,06	33,92	32,87	8,78%

Yasal Çekinceler

Burada yer alan bilgiler INVESTAZ Yatırım Menkul Değerler A.Ş. tarafından genel bilgilendirme amacı ile hazırlanmıştır. Yatırım bilgi, yorum ve tavsiyeleri yatırım danışmanlığı kapsamında değildir. Yatırım danışmanlığı hizmeti, SPK tarafından yetkilendirilmiş yetkili kuruluşlar tarafından kişilerin risk ve getiri tercihleri dikkate alınarak sözleşme imzalanmak suretiyle kişiye özel olarak sunulmaktadır. Burada yer alan yorum ve tavsiyeler ise genel nitelikte olup tavsiyede bulunanların kişisel görüşlerine dayanmaktadır. Herhangi bir yatırım aracının alım-satım önerisi ya da getiri vaadi olarak yorumlanmamalıdır. Bu görüşler mali durumunuz ile risk ve getiri tercihlerinize uygun olmayabilir. Bu nedenle, sadece burada yer alan bilgilere dayanarak yatırım kararı verilmesi beklentilerinize uygun sonuçlar doğurmayabilir. Tüm veriler, INVESTAZ Yatırım Menkul Değerler A.Ş. tarafından güvenilir olduğuna inanılan kaynaklardan alınmıştır. Burada yer alan fiyatlar, veriler ve bilgilerin tam ve doğru olduğu garanti edilemez; içerik, haber verilmeksizin değiştirilebilir. Bu kaynakların kullanılması nedeni ile ortaya çıkabilecek hatalardan veya zararlardan kurum çalışanları ile INVESTAZ Yatırım Menkul Değerler A.Ş. Sorumlu değildir.

Parite	Fiyat	Günlük Değişim	Haftalık Değişim	Destek 1	Destek 2	Direnç 1	Direnç 2	5 Günlük HO.
MAJOR PARİTELER								
EURUSD	1,0933	-0,11%	0,42%	1,0925	1,0916	1,0945	1,0957	1,0907
GBPUSD	1,2987	-0,11%	0,18%	1,2979	1,2971	1,3000	1,3013	1,2973
USDJPY	149,69	0,28%	0,97%	149,34	149,00	149,89	150,09	148,97
USDCHF	0,8771	0,05%	-0,54%	0,8761	0,8750	0,8783	0,8794	0,8803
AUDUSD	0,6360	-0,03%	0,63%	0,6354	0,6349	0,6366	0,6372	0,6343
USDCAD	1,4312	0,10%	-0,40%	1,4298	1,4285	1,4322	1,4333	1,4345

Parite	Fiyat	Günlük Değişim	Haftalık Değişim	Destek 1	Destek 2	Direnç 1	Direnç 2	5 Günlük HO.
MİNÖR PARİTELER								
AUDCAD	0,9100	0,00%	0,19%	0,9091	0,9081	0,9110	0,9119	0,9097
AUDCHF	0,5578	0,03%	0,09%	0,5570	0,5562	0,5587	0,5595	0,5584
AUDJPY	95,20	0,25%	1,64%	94,98	94,77	95,32	95,45	94,46
AUDNZD	1,0941	0,09%	-0,85%	1,0928	1,0916	1,0950	1,0960	1,0977
CADCHF	0,6130	-0,01%	-0,12%	0,6124	0,6119	0,6138	0,6146	0,6139
CADJPY	104,63	0,23%	1,41%	104,38	104,14	104,77	104,91	103,85
CHFJPY	170,73	0,26%	1,55%	170,24	169,75	170,98	171,22	169,18
EURAUD	1,7193	-0,07%	-0,21%	1,7174	1,7156	1,7215	1,7238	1,7195
EURCHF	0,9590	-0,06%	-0,11%	0,9581	0,9573	0,9604	0,9619	0,9602
EURGBP	0,8419	0,01%	0,22%	0,8412	0,8406	0,8423	0,8427	0,8407
EURJPY	163,69	0,18%	1,41%	163,37	163,04	163,88	164,07	162,43

Destek ve Direnç Hesaplaması: Destek ve direnç noktaları klasik pivot hesaplama yöntemi le hesaplanmakta olup; son işlem günü fiyat verileri üzerinden P: Pivot noktası, C: Kapanış fiyatı, H: En yüksek fiyat, L: En düşük fiyat, R1: Direnç 1, R2: Direnç 2, R3: Direnç 3, S1: Destek 1, S2: Destek 2 ve S3: Destek 3 şeklinde ifade edilirse ilgili destek ve direnç seviyelerinin hesaplanması şu şekilde olur; $R1= 2xP-L$, $R2= P+(R1-S1)$, $R3= H+2x(P-L)$, $S1= 2xP-H$, $S2= P-(R1-S1)$ ve $S3= L-2x(H-P)$.

Yasal Çekinceler

Burada yer alan bilgiler INVESTAZ Yatırım Menkul Değerler A.Ş. tarafından genel bilgilendirme amacı ile hazırlanmıştır. Yatırım bilgi, yorum ve tavsiyeleri yatırım danışmanlığı kapsamında değildir. Yatırım danışmanlığı hizmeti, SPK tarafından yetkilendirilmiş yetkili kuruluşlar tarafından kişilerin risk ve getiri tercihleri dikkate alınarak sözleşme imzalanmak suretiyle kişiye özel olarak sunulmaktadır. Burada yer alan yorum ve tavsiyeler ise genel nitelikte olup tavsiyede bulunanların kişisel görüşlerine dayanmaktadır. Herhangi bir yatırım aracının alım-satım önerisi ya da getiri vaadi olarak yorumlanmamalıdır. Bu görüşler mali durumunuz ile risk ve getiri tercihlerinize uygun olmayabilir. Bu nedenle, sadece burada yer alan bilgilere dayanarak yatırım kararı verilmesi beklentilerinize uygun sonuçlar doğurmayabilir. Tüm veriler, INVESTAZ Yatırım Menkul Değerler A.Ş tarafından güvenilir olduğuna inanılan kaynaklardan alınmıştır. Burada yer alan fiyatlar, veriler ve bilgilerin tam ve doğru olduğu garanti edilemez; içerik, haber verilmeksizin değiştirilebilir. Bu kaynakların kullanılması nedeni ile ortaya çıkabilecek hatalardan veya zararlardan kurum çalışanları ile INVESTAZ Yatırım Menkul Değerler A.Ş. Sorumlu değildir.

Parite	Fiyat	Günlük Değişim	Haftalık Değişim	Destek 1	Destek 2	Direnç 1	Direnç 2	5 Günlük HO.
MİNÖR PARİTELER								
EURNZD	1,8810	0,01%	-1,04%	1,8788	1,8767	1,8829	1,8847	1,8872
GBPAUD	2,0422	-0,07%	-0,44%	2,0410	2,0398	2,0441	2,0460	2,0452
GBPCAD	1,8584	-0,03%	-0,24%	1,8572	1,8561	1,8600	1,8617	1,8604
GBPCHF	1,1391	-0,05%	-0,36%	1,1384	1,1377	1,1405	1,1418	1,1421
GBPJPY	194,41	0,17%	1,15%	194,08	193,76	194,62	194,82	193,20
GBPNZD	2,2343	0,02%	-1,24%	2,2330	2,2317	2,2362	2,2380	2,2449
NZDCAD	0,8317	-0,09%	1,01%	0,8309	0,8301	0,8329	0,8342	0,8289
NZDCHF	0,5098	-0,06%	0,94%	0,5092	0,5087	0,5107	0,5117	0,5088
NZDJPY	87,01	0,19%	2,48%	86,83	86,64	87,13	87,24	86,05
NZDUSD	0,5813	-0,13%	1,41%	0,5807	0,5802	0,5819	0,5826	0,5781
EURCAD	1,5644	0,00%	0,00%	1,5630	1,5615	1,5659	1,5674	1,5640

Parite	Fiyat	Günlük Değişim	Haftalık Değişim	Destek 1	Destek 2	Direnç 1	Direnç 2	5 Günlük HO.
EMTİA								
OILUK	69,89	-0,25%	-1,16%	69,78	69,68	70,09	70,29	-
OILUS	66,38	-0,25%	-1,58%	66,26	66,15	66,60	66,82	-
XAUUSD	3.042	0,27%	3,71%	3.032	3.022	3.048	3.053	3.010
XAGUSD	34,06	0,12%	2,85%	33,92	33,78	34,15	34,23	33,92
XPTUSD	997	-0,51%	0,89%	991	985	1.005	1.013	1.001
XPDUSD	971	0,22%	1,58%	965	959	975	979	969



	Merkez Bankası	Mevcut Faiz Oranı	Sonraki Toplantı Tarihi	Son Değişim Tarihi	Son Değişim Baz Puan
TCMB	Türkiye Cumhuriyet Merkez Bankası	42,50%	17.04.2025	6.03.2025	-250
FED	Federal Rezerv	4,50%	19.03.2025	18.12.2024	-25
ECB	Avrupa Merkez Bankası	2,65%	17.04.2025	6.03.2025	-25
BOE	İngiltere Merkez Bankası	4,50%	20.03.2025	6.02.2025	-25
SNB	İsviçre Merkez Bankası	0,50%	20.03.2025	12.12.2024	-50
RBA	Avustralya Merkez Bankası	4,10%	1.04.2025	18.02.2025	-25
BOC	Kanada Merkez Bankası	3,00%	12.03.2025	12.03.2025	-25
BOJ	Japonya Merkez Bankası	0,50%	19.03.2025	24.01.2025	25
CBR	Rusya Federasyonu Merkez Bankası	21,00%	21.03.2025	25.10.2024	200
RBI	Hindistan Merkez Bankası	6,25%	7.04.2025	7.02.2025	-25
PBOC	Çin Merkez Bankası	3,10%	-	21.10.2024	-25
BCB	Brezilya Merkez Bankası	13,25%	19.03.2025	29.01.2025	100

InvestAZ Yatırım Menkul Değerler

Adres: Büyükdere Caddesi, Özsezen İş Merkezi, C Blok No:126 Esentepe, Şişli

Kaynaklar : INVESTAZ Yatırım Araştırma, Matriks ve Finnet Raporu

Hazırlayan Birim: InvestAZ Yatırım Araştırma ve Strateji Departmanı

Web Adresi : www.investaz.com.tr

Mail: arastirma@investaz.com.tr

Tel: 90 (212) 238 88 88

Yasal Çekinceler

Burada yer alan bilgiler INVESTAZ Yatırım Menkul Değerler A.Ş. tarafından genel bilgilendirme amacı ile hazırlanmıştır. Yatırım bilgi, yorum ve tavsiyeleri yatırım danışmanlığı kapsamında değildir. Yatırım danışmanlığı hizmeti, SPK tarafından yetkilendirilmiş yetkili kuruluşlar tarafından kişilerin risk ve getiri tercihleri dikkate alınarak sözleşme imzalanmak suretiyle kişiye özel olarak sunulmaktadır. Burada yer alan yorum ve tavsiyeler ise genel nitelikte olup tavsiyede bulunanların kişisel görüşlerine dayanmaktadır. Herhangi bir yatırım aracının alım-satım önerisi ya da getiri vaadi olarak yorumlanmamalıdır. Bu görüşler mali durumunuz ile risk ve getiri tercihlerinize uygun olmayabilir. Bu nedenle, sadece burada yer alan bilgilere dayanarak yatırım kararı verilmesi beklentilerinize uygun sonuçlar doğurmayabilir. Tüm veriler, INVESTAZ Yatırım Menkul Değerler A.Ş. tarafından güvenilir olduğuna inanılan kaynaklardan alınmıştır. Burada yer alan fiyatlar, veriler ve bilgilerin tam ve doğru olduğu garanti edilemez; içerik, haber verilmeksizin değiştirilebilir. Bu kaynakların kullanılması nedeni ile ortaya çıkabilecek hatalardan veya zararlardan kurum çalışanları ile INVESTAZ Yatırım Menkul Değerler A.Ş. Sorumlu değildir.