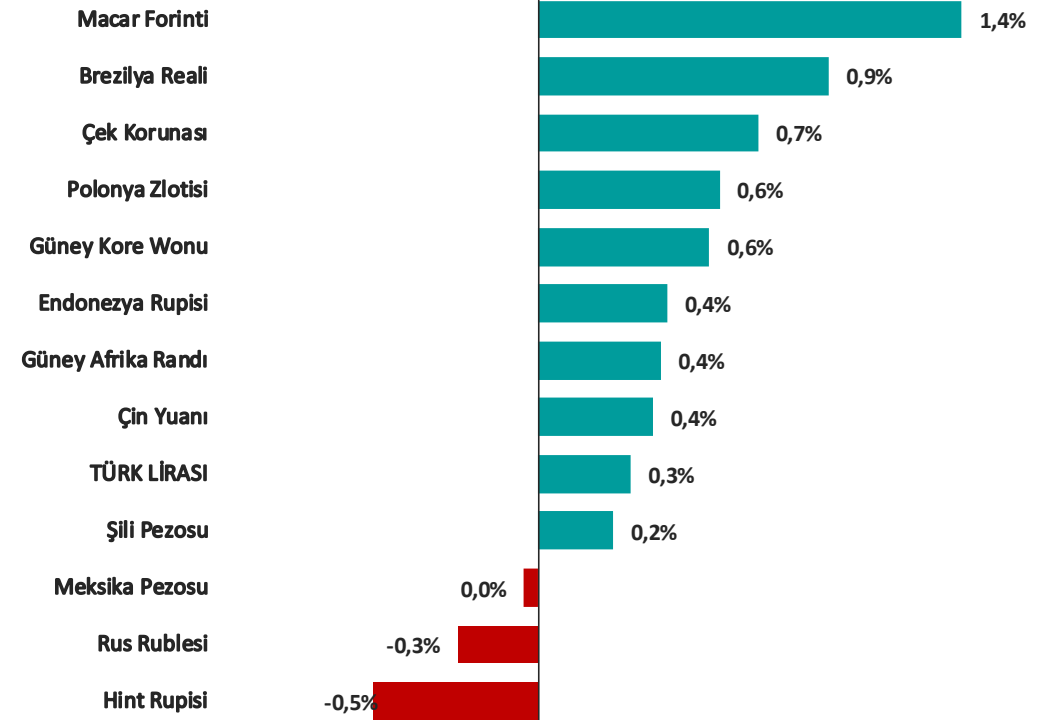


Gelişmekte Olan Ülke Para Birimlerinin Dolar Karşısındaki Değişimi (son 1 hafta)

Pariteler	Son	Günlük Değişim %	Haftalık Değişim %	Aylık Değişim %
USDTRY	37,9994	0,06%	0,30%	4,24%
EURTRY	40,9894	0,02%	-0,73%	7,14%
GBPTRY	49,1572	-0,12%	-0,59%	6,30%
EURUSD	1,0787	-0,05%	-1,08%	2,87%
GBPUSD	1,2933	-0,09%	-0,48%	2,03%
USDJPY	150,56	0,43%	1,26%	1,02%

Emtia	Son	Günlük Değişim %	Haftalık Değişim %	Aylık Değişim %
GAUTRY	3.695	0,23%	-0,37%	6,92%
XAUUSD	3.025	0,18%	-0,73%	2,53%
XAGUSD	33,73	-0,01%	-0,24%	4,27%
OILUK	72,65	0,08%	2,98%	-2,26%
OILUS	69,13	0,09%	3,17%	-2,25%

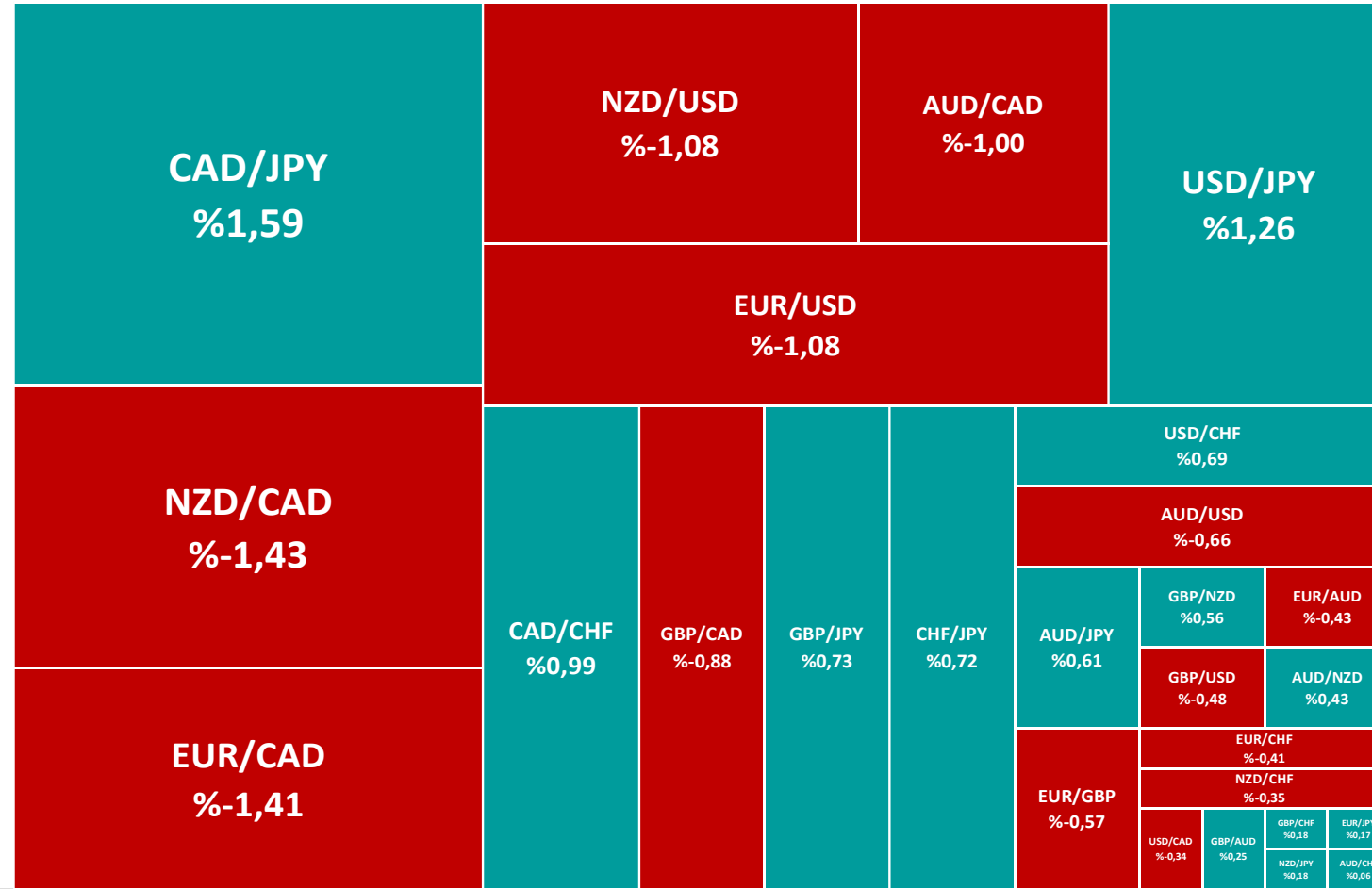
Sepetler	Son	Günlük Değişim %	Haftalık Değişim %	Aylık Değişim %
0,5\$+0,5€	39,4998	-0,05%	2,94%	5,85%
DXY	104,34	0,10%	0,96%	-2,12%



Yasal Çekinceler

Burada yer alan bilgiler INVESTAZ Yatırım Menkul Değerler A.Ş. tarafından genel bilgilendirme amacı ile hazırlanmıştır. Yatırım bilgi, yorum ve tavsiyeleri yatırım danışmanlığı kapsamında değildir. Yatırım danışmanlığı hizmeti, SPK tarafından yetkilendirilmiş yetkili kuruluşlar tarafından kişilerin risk ve getiri tercihleri dikkate alınarak sözleşme imzalanmak suretiyle kişiye özel olarak sunulmaktadır. Burada yer alan yorum ve tavsiyeler ise genel nitelikte olup tavsiyede bulunanların kişisel görüşlerine dayanmaktadır. Herhangi bir yatırım aracının alım-satım önerisi ya da getiri vaadi olarak yorumlanmamalıdır. Bu görüşler mali durumunuz ile risk ve getiri tercihlerinize uygun olmayabilir. Bu nedenle, sadece burada yer alan bilgilere dayanarak yatırım kararı verilmesi beklentilerinize uygun sonuçlar doğurmayabilir. Tüm veriler, INVESTAZ Yatırım Menkul Değerler A.Ş. tarafından güvenilir olduğuna inanılan kaynaklardan alınmıştır. Burada yer alan fiyatlar, veriler ve bilgilerin tam ve doğru olduğu garanti edilemez; içerik, haber verilmeksizin değiştirilebilir. Bu kaynakların kullanılması nedeni ile ortaya çıkabilecek hatalardan veya zararlardan kurum çalışanları ile INVESTAZ Yatırım Menkul Değerler A.Ş. Sorumlu değildir.

Ülke Para Birimlerinin Haftalık Değişimi (%)



Yasal Çekinceler

Burada yer alan bilgiler INVESTAZ Yatırım Menkul Değerler A.Ş. tarafından genel bilgilendirme amacı ile hazırlanmıştır. Yatırım bilgi, yorum ve tavsiyeleri yatırım danışmanlığı kapsamında değildir. Yatırım danışmanlığı hizmeti, SPK tarafından yetkilendirilmiş yetkili kuruluşlar tarafından kişilerin risk ve getiri tercihleri dikkate alınarak sözleşme imzalanmak suretiyle kişiye özel olarak sunulmaktadır. Burada yer alan yorum ve tavsiyeler ise genel nitelikte olup tavsiyede bulunanların kişisel görüşlerine dayanmaktadır. Herhangi bir yatırım aracının alım-satım önerisi ya da getiri vaadi olarak yorumlanmamalıdır. Bu görüşler mali durumunuz ile risk ve getiri tercihlerinize uygun olmayabilir. Bu nedenle, sadece burada yer alan bilgilere dayanarak yatırım kararı verilmesi beklentilerinize uygun sonuçlar doğurmayabilir. Tüm veriler, INVESTAZ Yatırım Menkul Değerler A.Ş. tarafından güvenilir olduğuna inanılan kaynaklardan alınmıştır. Burada yer alan fiyatlar, veriler ve bilgilerin tam ve doğru olduğu garanti edilemez; içerik, haber verilmeksizin değiştirilebilir. Bu kaynakların kullanılması nedeni ile ortaya çıkabilecek hatalardan veya zararlardan kurum çalışanları ile INVESTAZ Yatırım Menkul Değerler A.Ş. Sorumlu değildir.

26.03.2025

FX Bülten Major Pariteler

YATIRIM MENKUL DEĞERLER A.Ş.
INVEST

AZ

EURUSD

Direnç 3
1,0825

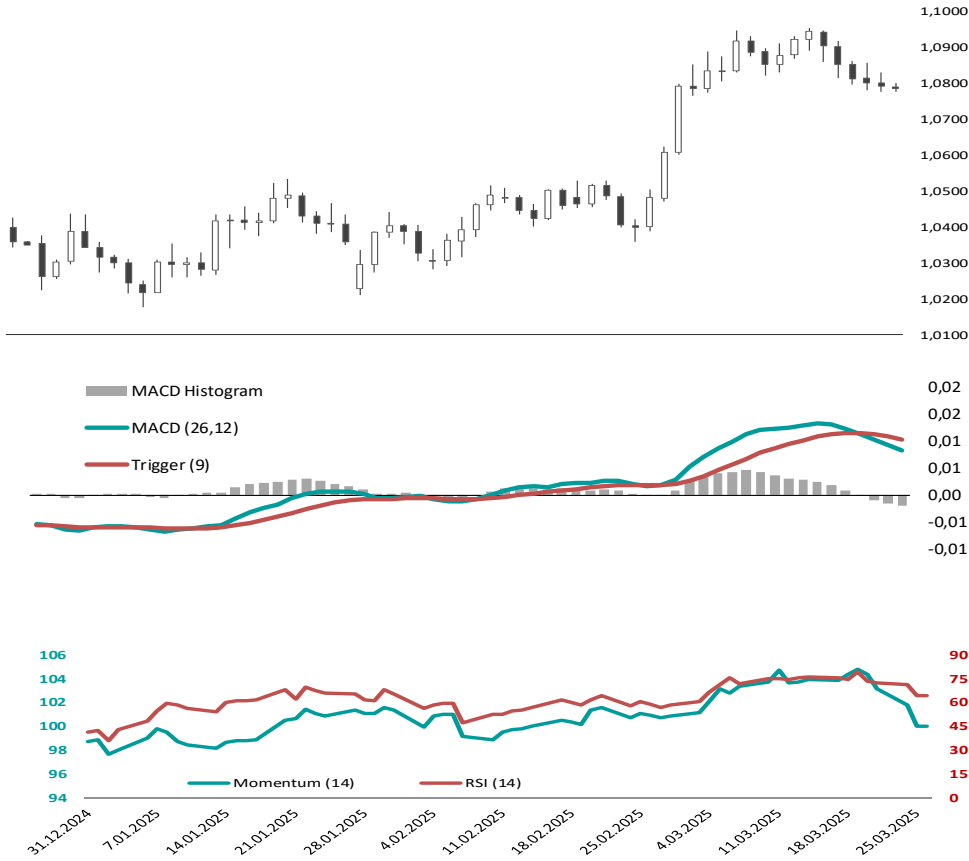
Direnç 2
1,0814

Direnç 1
1,0801

Destek 1
1,0776

Destek 2
1,0764

Destek 3
1,0751



GBPUSD

Direnç 3
1,2969

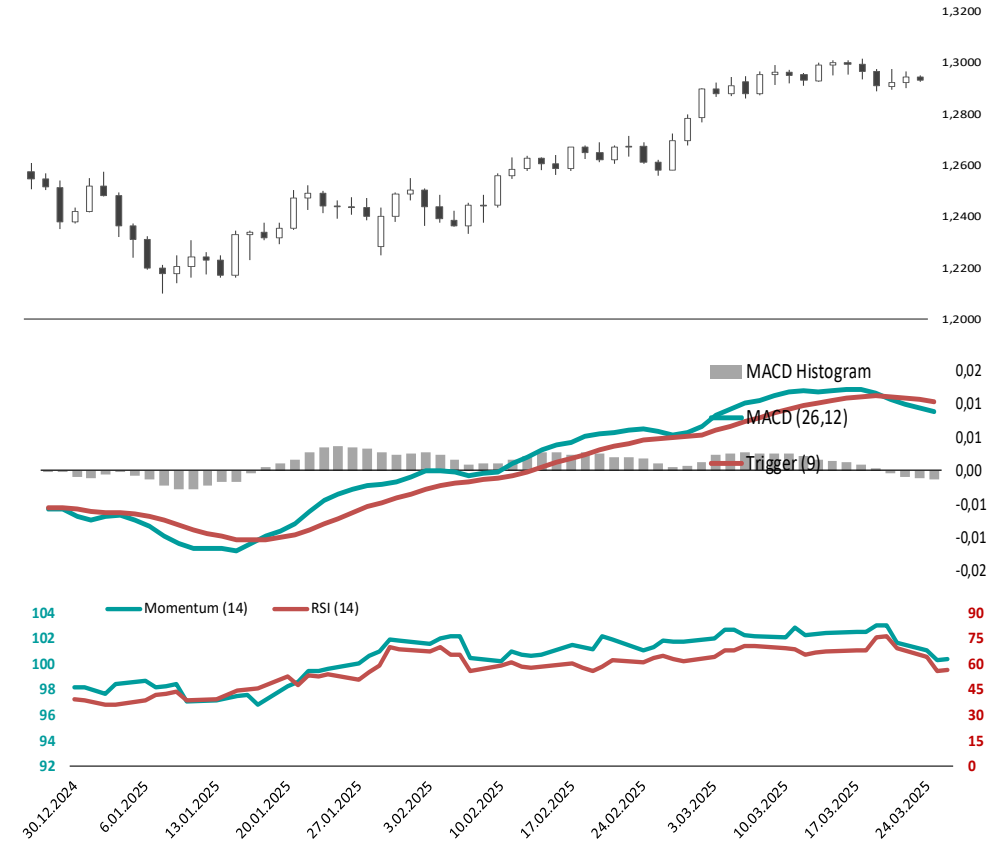
Direnç 2
1,2960

Direnç 1
1,2946

Destek 1
1,2923

Destek 2
1,2914

Destek 3
1,2900



Yasal Çekinceler

Burada yer alan bilgiler INVESTAZ Yatırım Menkul Değerler A.Ş. tarafından genel bilgilendirme amacı ile hazırlanmıştır. Yatırım bilgi, yorum ve tavsiyeleri yatırım danışmanlığı kapsamında değildir. Yatırım danışmanlığı hizmeti, SPK tarafından yetkilendirilmiş yetkili kuruluşlar tarafından kişilerin risk ve getiri tercihleri dikkate alınarak sözleşme imzalanmak suretiyle kişiye özel olarak sunulmaktadır. Burada yer alan yorum ve tavsiyeler ise genel nitelikte olup tavsiyede bulunanların kişisel görüşlerine dayanmaktadır. Herhangi bir yatırım aracının alım-satım önerisi ya da getiri vaadi olarak yorumlanmamalıdır. Bu görüşler mali durumunuz ile risk ve getiri tercihlerinize uygun olmayabilir. Bu nedenle, sadece burada yer alan bilgilere dayanarak yatırım kararı verilmesi beklentilerinize uygun sonuçlar doğurmayabilir. Tüm veriler, INVESTAZ Yatırım Menkul Değerler A.Ş tarafından güvenilir olduğuna inanılan kaynaklardan alınmıştır. Burada yer alan fiyatlar, veriler ve bilgilerin tam ve doğru olduğu garanti edilemez; içerik, haber verilmeksizin değiştirilebilir. Bu kaynakların kullanılması nedeni ile ortaya çıkabilecek hatalardan veya zararlardan kurum çalışanları ile INVESTAZ Yatırım Menkul Değerler A.Ş. Sorumlu değildir.

26.03.2025

FX Bülten Major Pariteler

YATIRIM MENKUL DEĞERLER A.Ş.

INVEST

AZ

USDJPY

Direnç 3
151,62

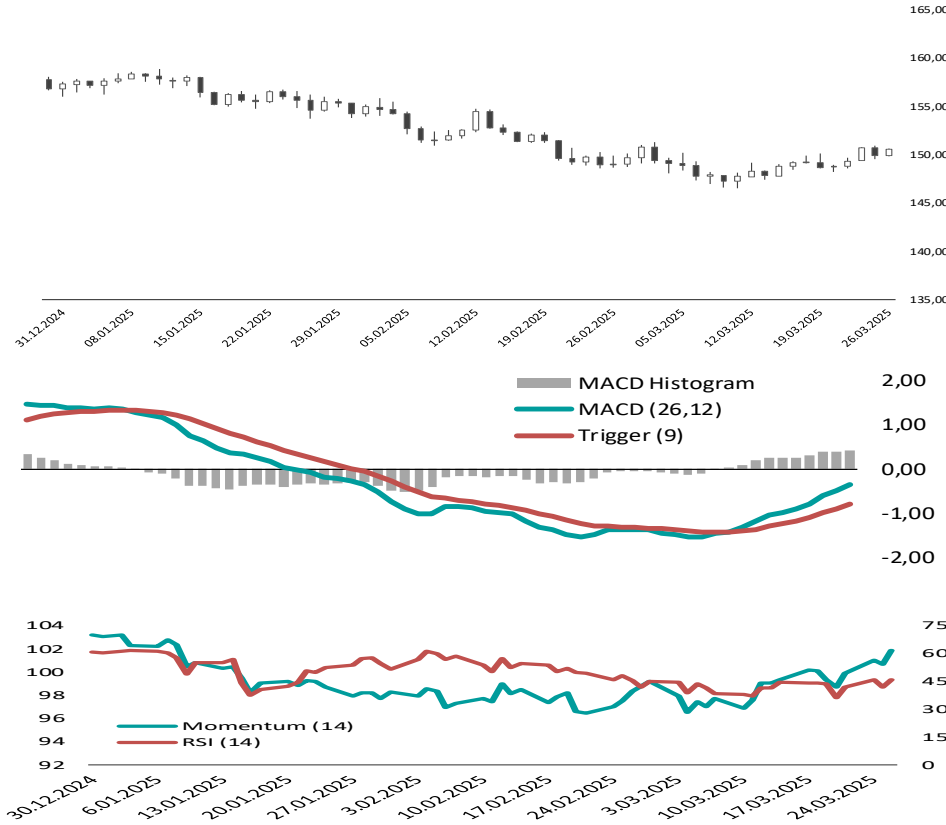
Direnç 2
151,12

Direnç 1
150,84

Destek 1
150,06

Destek 2
149,56

Destek 3
149,28



USDCHF

Direnç 3
0,8871

Direnç 2
0,8857

Direnç 1
0,8847

Destek 1
0,8823

Destek 2
0,8809

Destek 3
0,8799
Direnç 3
1,4325

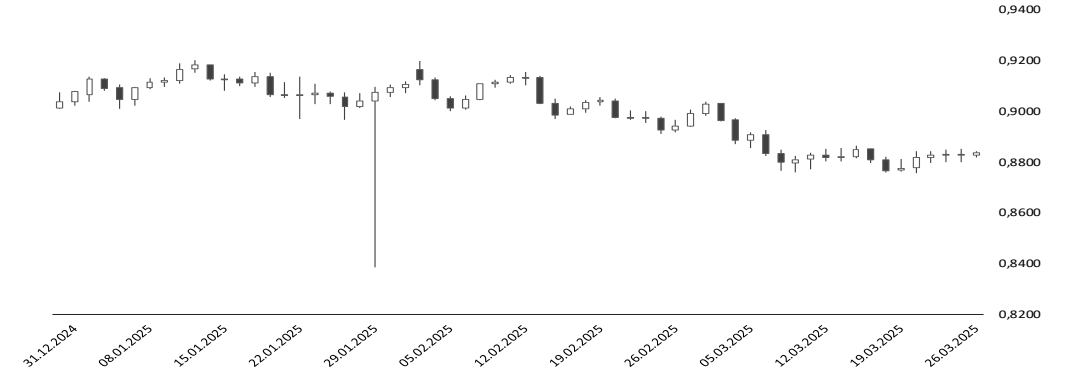
Direnç 2
1,4312

Direnç 1
1,4294

Destek 1
1,4264

Destek 2
1,4250

Destek 3
1,4233



USDCAD

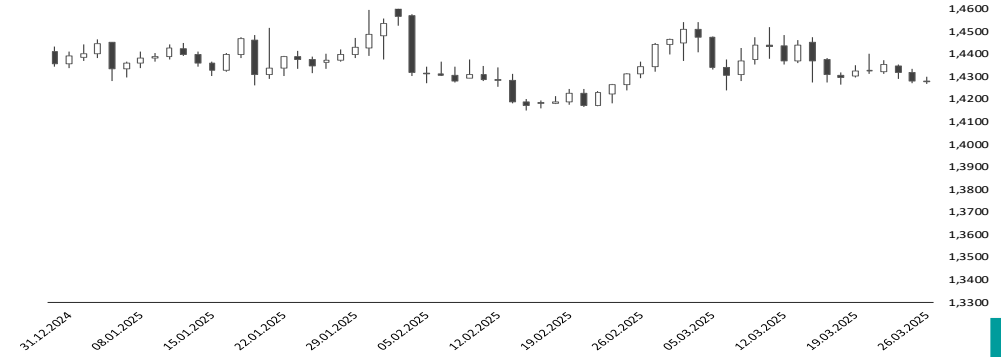
Direnç 2
1,4312

Direnç 1
1,4294

Destek 1
1,4264

Destek 2
1,4250

Destek 3
1,4233



Yasal Çekinceler

Burada yer alan bilgiler INVESTAZ Yatırım Menkul Değerler A.Ş. tarafından genel bilgilendirme amacı ile hazırlanmıştır. Yatırım bilgi, yorum ve tavsiyeleri yatırım danışmanlığı kapsamında değildir. Yatırım danışmanlığı hizmeti, SPK tarafından yetkilendirilmiş yetkili kuruluşlar tarafından kişilerin risk ve getiri tercihleri dikkate alınarak sözleşme imzalanmak suretiyle kişiye özel olarak sunulmaktadır. Burada yer alan yorum ve tavsiyeler ise genel nitelikte olup tavsiyede bulunanların kişisel görüşlerine dayanmaktadır. Herhangi bir yatırım aracının alım-satım önerisi ya da getiri vaadi olarak yorumlanmamalıdır. Bu görüşler mali durumunuz ile risk ve getiri tercihlerinize uygun olmayabilir. Bu nedenle, sadece burada yer alan bilgilere dayanarak yatırım kararı verilmesi beklentilerinize uygun sonuçlar doğurmayabilir. Tüm veriler, INVESTAZ Yatırım Menkul Değerler A.Ş tarafından güvenilir olduğuna inanılan kaynaklardan alınmıştır. Burada yer alan fiyatlar, veriler ve bilgilerin tam ve doğru olduğu garanti edilemez; içerik, haber verilmeksizin değiştirilebilir. Bu kaynakların kullanılması nedeni ile ortaya çıkabilecek hatalardan veya zararlardan kurum çalışanları ile INVESTAZ Yatırım Menkul Değerler A.Ş. Sorumlu değildir.

26.03.2025

FX Bülten Değerli Metaller

YATIRIM MENKUL DEĞERLER A.Ş.

INVEST

AZ

XAUUSD

Direnç 3
3.043,45

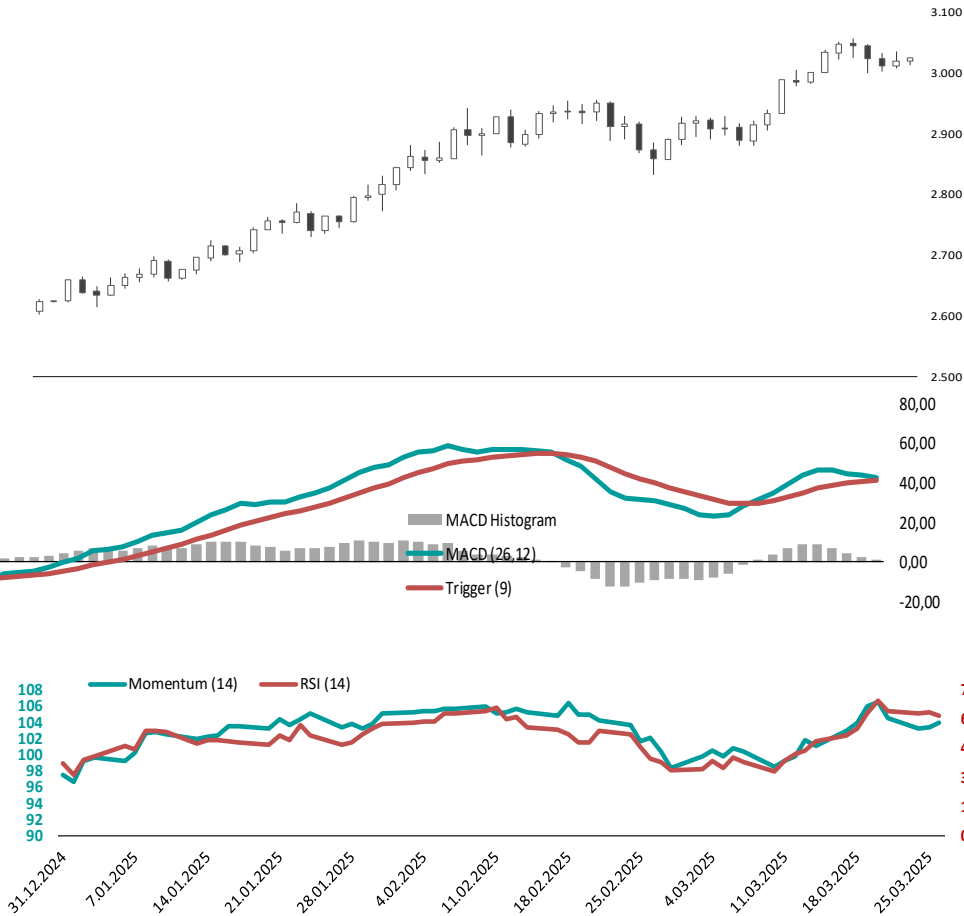
Direnç 2
3.035,17

Direnç 1
3.029,93

Destek 1
3.016,41

Destek 2
3.008,13

Destek 3
3.002,89



XAGUSD

Direnç 3
34,06

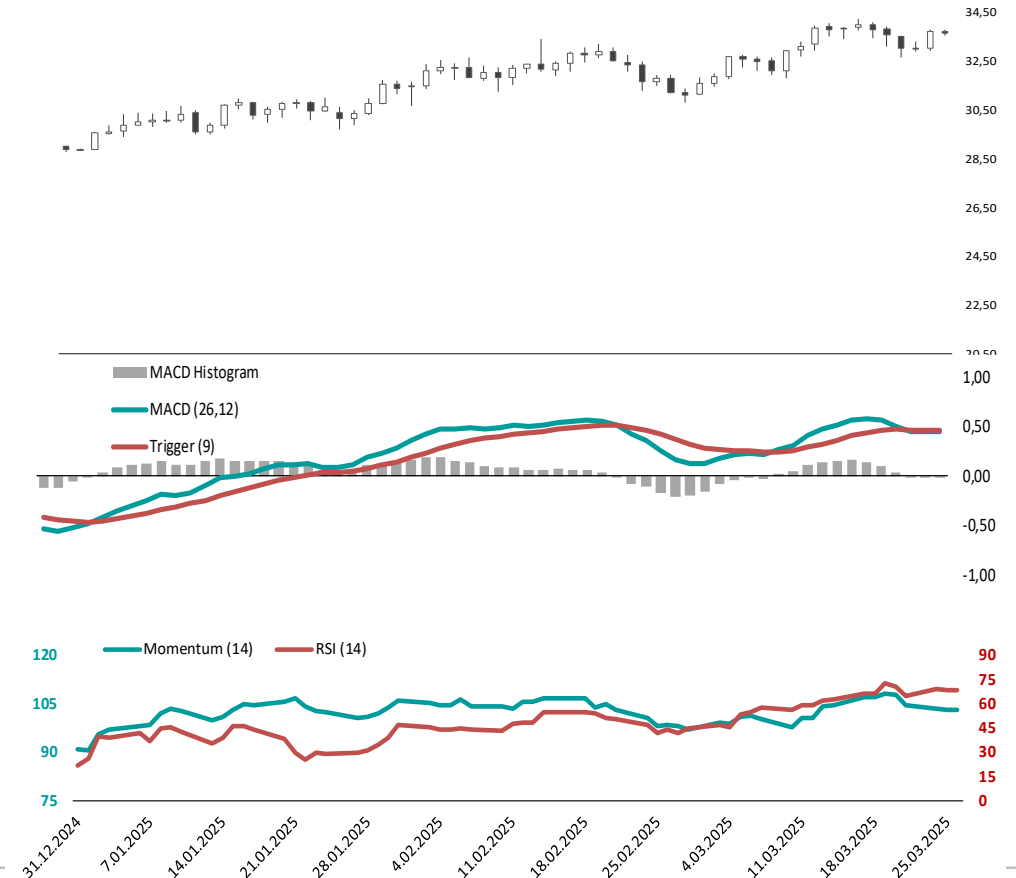
Direnç 2
33,93

Direnç 1
33,80

Destek 1
33,55

Destek 2
33,43

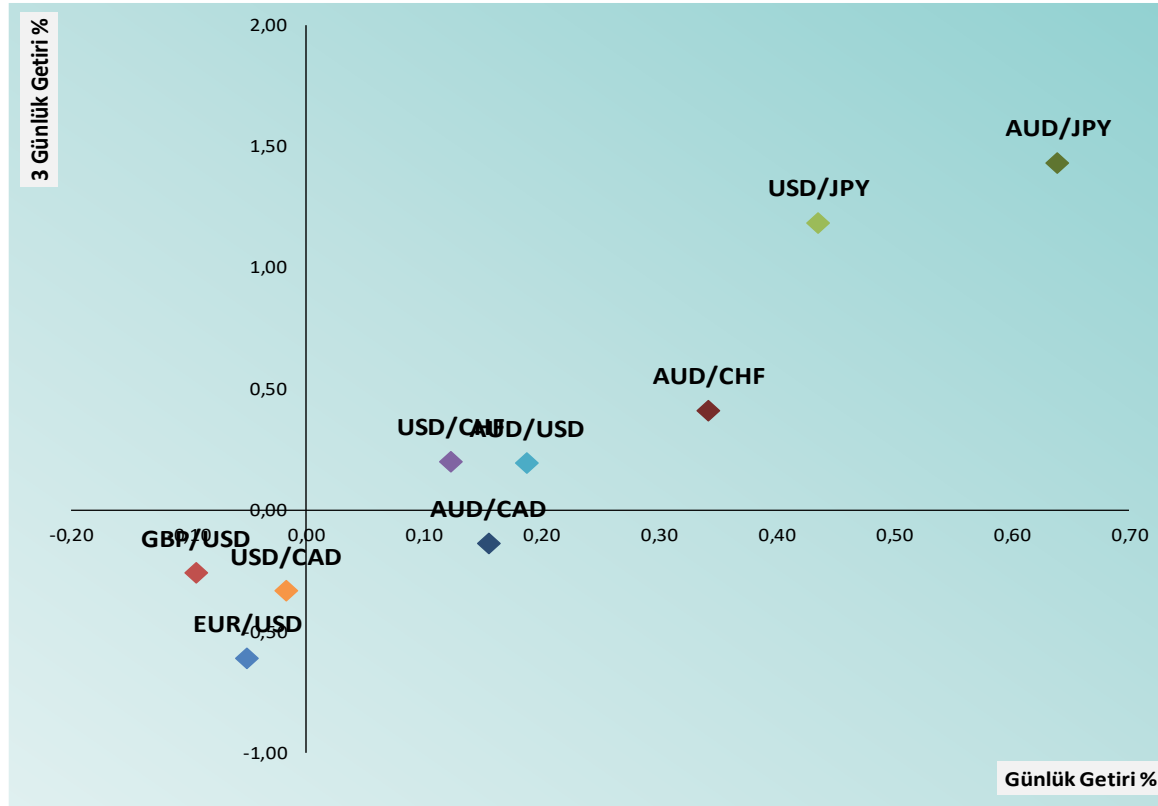
Destek 3
33,30



Yasal Çekinceler

Burada yer alan bilgiler INVESTAZ Yatırım Menkul Değerler A.Ş. tarafından genel bilgilendirme amacı ile hazırlanmıştır. Yatırım bilgi, yorum ve tavsiyeleri yatırım danışmanlığı kapsamında değildir. Yatırım danışmanlığı hizmeti, SPK tarafından yetkilendirilmiş yetkili kuruluşlar tarafından kişilerin risk ve getiri tercihleri dikkate alınarak sözleşme imzalanmak suretiyle kişiye özel olarak sunulmaktadır. Burada yer alan yorum ve tavsiyeler ise genel nitelikte olup tavsiyede bulunanların kişisel görüşlerine dayanmaktadır. Herhangi bir yatırım aracının alım-satım önerisi ya da getiri vaadi olarak yorumlanmamalıdır. Bu görüşler mali durumunuz ile risk ve getiri tercihlerinize uygun olmayabilir. Bu nedenle, sadece burada yer alan bilgilere dayanarak yatırım kararı verilmesi beklentilerinize uygun sonuçlar doğurmayabilir. Tüm veriler, INVESTAZ Yatırım Menkul Değerler A.Ş tarafından güvenilir olduğuna inanılan kaynaklardan alınmıştır. Burada yer alan fiyatlar, veriler ve bilgilerin tam ve doğru olduğu garanti edilemez; içerik, haber verilmeksizin değiştirilebilir. Bu kaynakların kullanılması nedeni ile ortaya çıkabilecek hatalardan veya zararlardan kurum çalışanları ile INVESTAZ Yatırım Menkul Değerler A.Ş. Sorumlu değildir.

FX Günlük ve Son 3 günlük Getiri Performansı



Parite	Fiyat	5 Günlük Hareketli Ortalama	21 Günlük Hareketli Ortalama	Volatilite (Aylık)
MAJÖR PARİTELER				
EURUSD	1,0787	1,0809	1,0859	1,92%
GBPUSD	1,2933	1,2935	1,2947	1,93%
USDJPY	150,56	149,86	148,88	2,99%
USDCHF	0,8837	0,8828	0,8815	2,04%
AUDUSD	0,6315	0,6296	0,6314	2,46%
USDCAD	1,4277	1,4311	1,4350	1,49%

MİNÖR PARİTELER				
EURCHF	0,9530	0,9544	0,9574	1,61%
EURGBP	0,8338	0,8355	0,8386	1,24%
EURJPY	162,41	161,99	161,67	2,81%
GBPAUD	2,0478	2,0545	2,0504	1,81%
GBPCAD	1,8463	1,8512	1,8580	1,65%
GBPCHF	1,1432	1,1419	1,1414	1,95%
GBPJPY	194,75	193,85	192,76	2,91%

KIYMETLİ METALLER				
XAUUSD	3.025	3.025	2.988	4,39%
XAGUSD	33,67	33,41	33,36	8,65%

Yasal Çekinceler

Burada yer alan bilgiler INVESTAZ Yatırım Menkul Değerler A.Ş. tarafından genel bilgilendirme amacı ile hazırlanmıştır. Yatırım bilgi, yorum ve tavsiyeleri yatırım danışmanlığı kapsamında değildir. Yatırım danışmanlığı hizmeti, SPK tarafından yetkilendirilmiş yetkili kuruluşlar tarafından kişilerin risk ve getiri tercihleri dikkate alınarak sözleşme imzalanmak suretiyle kişiye özel olarak sunulmaktadır. Burada yer alan yorum ve tavsiyeler ise genel nitelikte olup tavsiyede bulunanların kişisel görüşlerine dayanmaktadır. Herhangi bir yatırım aracının alım-satım önerisi ya da getiri vaadi olarak yorumlanmamalıdır. Bu görüşler mali durumunuz ile risk ve getiri tercihlerinize uygun olmayabilir. Bu nedenle, sadece burada yer alan bilgilere dayanarak yatırım kararı verilmesi beklentilerinize uygun sonuçlar doğurmayabilir. Tüm veriler, INVESTAZ Yatırım Menkul Değerler A.Ş. tarafından güvenilir olduğuna inanılan kaynaklardan alınmıştır. Burada yer alan fiyatlar, veriler ve bilgilerin tam ve doğru olduğu garanti edilemez; içerik, haber verilmeksizin değiştirilebilir. Bu kaynakların kullanılması nedeni ile ortaya çıkabilecek hatalardan veya zararlardan kurum çalışanları ile INVESTAZ Yatırım Menkul Değerler A.Ş. Sorumlu değildir.

Parite	Fiyat	Günlük Değişim	Haftalık Değişim	Destek 1	Destek 2	Direnç 1	Direnç 2	5 Günlük HO.
MAJOR PARİTELER								
EURUSD	1,0831	-0,21%	-0,44%	1,0776	1,0764	1,0801	1,0814	1,0891
GBPUSD	1,2931	-0,27%	-0,02%	1,2923	1,2914	1,2946	1,2960	1,2977
USDJPY	148,81	0,01%	0,00%	150,06	149,56	150,84	151,12	148,96
USDCHF	0,8818	-0,01%	-0,34%	0,8823	0,8809	0,8847	0,8857	0,8798
AUDUSD	0,6276	-0,43%	-0,79%	0,6290	0,6264	0,6330	0,6345	0,6336
USDCAD	1,4355	0,21%	-0,10%	1,4264	1,4250	1,4294	1,4312	1,4322

Parite	Fiyat	Günlük Değişim	Haftalık Değişim	Destek 1	Destek 2	Direnç 1	Direnç 2	5 Günlük HO.
MİNÖR PARİTELER								
AUDCAD	0,9010	-0,22%	-0,89%	0,8990	0,8962	0,9031	0,9046	0,9074
AUDCHF	0,5535	-0,45%	-1,15%	0,5558	0,5534	0,5595	0,5608	0,5575
AUDJPY	93,40	-0,39%	-0,66%	94,54	93,97	95,39	95,68	94,38
AUDNZD	1,0919	-0,25%	-0,84%	1,0964	1,0949	1,1000	1,1021	1,0940
CADCHF	0,6143	-0,24%	-0,25%	0,6180	0,6169	0,6198	0,6205	0,6145
CADJPY	103,67	-0,18%	0,21%	105,09	104,70	105,69	105,91	104,03
CHFJPY	168,76	0,05%	0,48%	169,85	169,31	170,68	170,97	169,25
EURAUD	1,7257	0,23%	0,34%	1,7045	1,7013	1,7138	1,7200	1,7188
EURCHF	0,9551	-0,21%	-0,81%	0,9515	0,9500	0,9541	0,9553	0,9582
EURGBP	0,8377	0,07%	-0,42%	0,8332	0,8327	0,8343	0,8349	0,8392
EURJPY	161,18	-0,19%	-0,32%	161,92	161,42	162,67	162,92	162,23













Destek ve Direnç Hesaplaması: Destek ve direnç noktaları klasik pivot hesaplama yöntemi le hesaplanmakta olup; son işlem günü fiyat verileri üzerinden P: Pivot noktası, C: Kapanış fiyatı, H: En yüksek fiyat, L: En düşük fiyat, R1: Direnç 1, R2: Direnç 2, R3: Direnç 3, S1: Destek 1, S2: Destek 2 ve S3: Destek 3 şeklinde ifade edilirse ilgili destek ve direnç seviyelerinin hesaplanması şu şekilde olur; $R1= 2xP-L$, $R2= P+(R1-S1)$, $R3= H+2x(P-L)$, $S1= 2xP-H$, $S2= P-(R1-S1)$ ve $S3= L-2x(H-P)$.

Yasal Çekinceler

Burada yer alan bilgiler INVESTAZ Yatırım Menkul Değerler A.Ş. tarafından genel bilgilendirme amacı ile hazırlanmıştır. Yatırım bilgi, yorum ve tavsiyeleri yatırım danışmanlığı kapsamında değildir. Yatırım danışmanlığı hizmeti, SPK tarafından yetkilendirilmiş yetkili kuruluşlar tarafından kişilerin risk ve getiri tercihleri dikkate alınarak sözleşme imzalanmak suretiyle kişiye özel olarak sunulmaktadır. Burada yer alan yorum ve tavsiyeler ise genel nitelikte olup tavsiyede bulunanların kişisel görüşlerine dayanmaktadır. Herhangi bir yatırım aracının alım-satım önerisi ya da getiri vaadi olarak yorumlanmamalıdır. Bu görüşler mali durumunuz ile risk ve getiri tercihlerinize uygun olmayabilir. Bu nedenle, sadece burada yer alan bilgilere dayanarak yatırım kararı verilmesi beklentilerinize uygun sonuçlar doğurmayabilir. Tüm veriler, INVESTAZ Yatırım Menkul Değerler A.Ş tarafından güvenilir olduğuna inanılan kaynaklardan alınmıştır. Burada yer alan fiyatlar, veriler ve bilgilerin tam ve doğru olduğu garanti edilemez; içerik, haber verilmeksizin değiştirilebilir. Bu kaynakların kullanılması nedeni ile ortaya çıkabilecek hatalardan veya zararlardan kurum çalışanları ile INVESTAZ Yatırım Menkul Değerler A.Ş. Sorumlu değildir.

Parite	Fiyat	Günlük Değişim	Haftalık Değişim	Destek 1	Destek 2	Direnç 1	Direnç 2	5 Günlük HO.
MİNÖR PARİTELER								
EURNZD	1,8843	-0,03%	-0,44%	1,8712	1,8673	1,8826	1,8901	1,8805
GBPAUD	2,0603	0,14%	0,77%	2,0438	2,0399	2,0554	2,0630	2,0478
GBPCAD	1,8561	-0,07%	-0,13%	1,8446	1,8428	1,8488	1,8513	1,8583
GBPCHF	1,1402	-0,28%	-0,42%	1,1420	1,1408	1,1439	1,1447	1,1418
GBPJPY	192,42	-0,27%	0,08%	194,19	193,63	195,05	195,36	193,31
GBPNZD	2,2496	-0,10%	-0,04%	2,2436	2,2386	2,2581	2,2675	2,2407
NZDCAD	0,8251	0,04%	-0,10%	0,8184	0,8156	0,8227	0,8241	0,8294
NZDCHF	0,5069	-0,14%	-0,39%	0,5060	0,5036	0,5096	0,5108	0,5095
NZDJPY	85,53	-0,15%	0,21%	86,07	85,52	86,90	87,18	86,26
NZDUSD	0,5749	-0,16%	-0,06%	0,5727	0,5701	0,5766	0,5780	0,5793
EURCAD	1,5548	0,01%	-0,54%	1,5383	1,5367	1,5418	1,5437	1,5593

Parite	Fiyat	Günlük Değişim	Haftalık Değişim	Destek 1	Destek 2	Direnç 1	Direnç 2	5 Günlük HO.
EMTİA								
OILUK	72,65	0,08%	2,98%	72,52	72,40	72,75	72,86	-
OILUS	69,13	0,09%	3,17%	68,98	68,83	69,28	69,44	-
XAUUSD	3.012	-1,07%	0,92%	3.016	3.008	3.030	3.035	3.028
XAGUSD	32,97	-1,86%	-2,42%	33,55	33,43	33,80	33,93	33,65
XPTUSD	979	-1,01%	-1,75%	972	967	983	990	995
XPDUUSD	959	0,31%	-0,89%	949	945	961	968	963

	Merkez Bankası	Mevcut Faiz Oranı	Sonraki Toplantı Tarihi	Son Değişim Tarihi	Son Değişim Baz Puan
	TCMB Türkiye Cumhuriyet Merkez Bankası	42,50%	17.04.2025	6.03.2025	-250
	FED Federal Rezerv	4,50%	7.05.2025	18.12.2024	-25
	ECB Avrupa Merkez Bankası	2,65%	17.04.2025	6.03.2025	-25
	BOE İngiltere Merkez Bankası	4,50%	20.03.2025	6.02.2025	-25
	SNB İsviçre Merkez Bankası	0,25%	20.03.2025	20.03.2025	-25
	RBA Avustralya Merkez Bankası	4,10%	1.04.2025	18.02.2025	-25
	BOC Kanada Merkez Bankası	2,75%	16.04.2025	12.03.2025	-25
	BOJ Japonya Merkez Bankası	0,50%	1.05.2025	24.01.2025	25
	CBR Rusya Federasyonu Merkez Bankası	21,00%	21.03.2025	25.10.2024	200
	RBI Hindistan Merkez Bankası	6,25%	7.04.2025	7.02.2025	-25
	PBOC Çin Merkez Bankası	3,10%	-	21.10.2024	-25
	BCB Brezilya Merkez Bankası,	14,25%	7.05.2025	19.03.2025	100

HESAP AÇMAK İÇİN TIKLAYINIZ

InvestAZ Yatırım Menkul Değerler**Adres:** Büyükdere Caddesi, Özsezen İş Merkezi, C Blok No:126 Esentepe, Şişli**Kaynaklar :** INVESTAZ Yatırım Araştırma, Matriks ve Finnet Raporu**Hazırlayan Birim:** InvestAZ Yatırım Araştırma ve Strateji Departmanı**Web Adresi :** www.investaz.com.tr**Mail:** arastirma@investaz.com.tr**Tel:** 90 (212) 238 88 88**Yasal Çekinceler**

Burada yer alan bilgiler INVESTAZ Yatırım Menkul Değerler A.Ş. tarafından genel bilgilendirme amacı ile hazırlanmıştır. Yatırım bilgi, yorum ve tavsiyeleri yatırım danışmanlığı kapsamında değildir. Yatırım danışmanlığı hizmeti, SPK tarafından yetkilendirilmiş yetkili kuruluşlar tarafından kişilerin risk ve getiri tercihleri dikkate alınarak sözleşme imzalanmak suretiyle kişiye özel olarak sunulmaktadır. Burada yer alan yorum ve tavsiyeler ise genel nitelikte olup tavsiyede bulunanların kişisel görüşlerine dayanmaktadır. Herhangi bir yatırım aracının alım-satım önerisi ya da getiri vaadi olarak yorumlanmamalıdır. Bu görüşler mali durumunuz ile risk ve getiri tercihlerinize uygun olmayabilir. Bu nedenle, sadece burada yer alan bilgilere dayanarak yatırım kararı verilmesi beklentilerinize uygun sonuçlar doğurmayabilir. Tüm veriler, INVESTAZ Yatırım Menkul Değerler A.Ş. tarafından güvenilir olduğuna inanılan kaynaklardan alınmıştır. Burada yer alan fiyatlar, veriler ve bilgilerin tam ve doğru olduğu garanti edilemez; içerik, haber verilmeksizin değiştirilebilir. Bu kaynakların kullanılması nedeni ile ortaya çıkabilecek hatalardan veya zararlardan kurum çalışanları ile INVESTAZ Yatırım Menkul Değerler A.Ş. Sorumlu değildir.