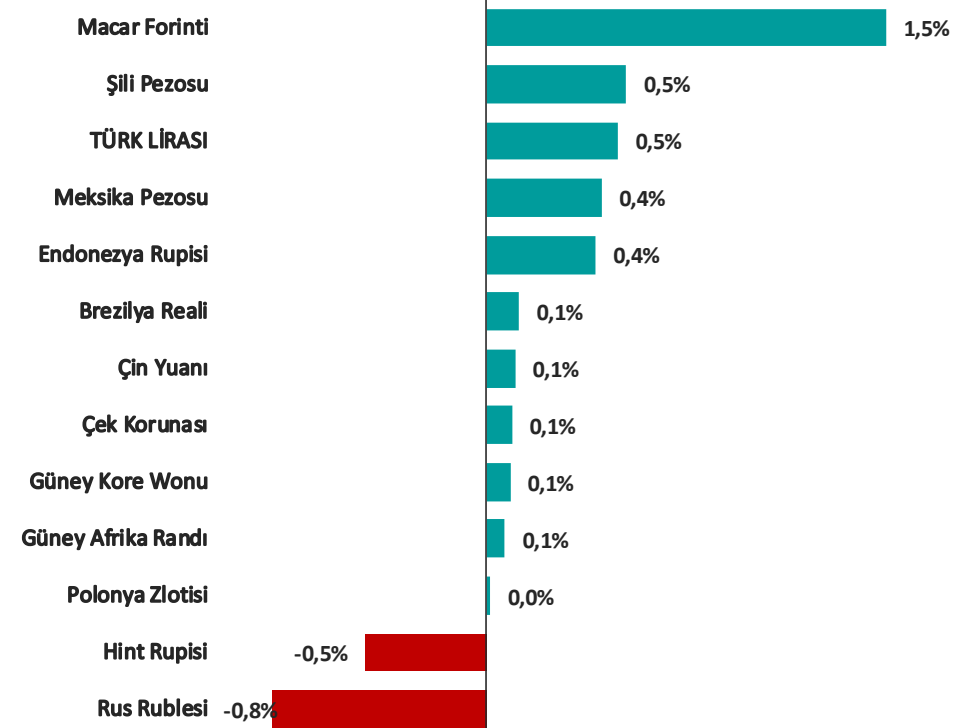


Gelişmekte Olan Ülke Para Birimlerinin Dolar Karşısındaki Değişimi (son 1 hafta)

Pariteler	Son	Günlük Değişim %	Haftalık Değişim %	Aylık Değişim %
USDTRY	38,0226	0,18%	0,51%	4,27%
EURTRY	41,0173	0,05%	-0,13%	8,39%
GBPTRY	49,2078	-0,03%	0,22%	7,04%
EURUSD	1,0787	-0,13%	-0,24%	3,72%
GBPUSD	1,2939	-0,08%	0,22%	2,84%
USDJPY	150,78	-0,18%	0,98%	0,00%

Emtia	Son	Günlük Değişim %	Haftalık Değişim %	Aylık Değişim %
GAUTRY	3.766	0,95%	2,39%	10,15%
XAUUSD	3.081	0,78%	1,87%	5,63%
XAGUSD	34,43	0,05%	4,21%	8,22%
OILUK	73,18	-0,19%	2,03%	1,35%
OILUS	69,66	-0,15%	2,05%	1,44%

Sepetler	Son	Günlük Değişim %	Haftalık Değişim %	Aylık Değişim %
0,5\$+0,5€	39,4742	-0,07%	-0,38%	5,82%
DXY	104,33	0,05%	0,18%	-1,96%



Yasal Çekinceler

Burada yer alan bilgiler INVESTAZ Yatırım Menkul Değerler A.Ş. tarafından genel bilgilendirme amacı ile hazırlanmıştır. Yatırım bilgi, yorum ve tavsiyeleri yatırım danışmanlığı kapsamında değildir. Yatırım danışmanlığı hizmeti, SPK tarafından yetkilendirilmiş yetkili kuruluşlar tarafından kişilerin risk ve getiri tercihleri dikkate alınarak sözleşme imzalanmak suretiyle kişiye özel olarak sunulmaktadır. Burada yer alan yorum ve tavsiyeler ise genel nitelikte olup tavsiyede bulunanların kişisel görüşlerine dayanmaktadır. Herhangi bir yatırım aracının alım-satım önerisi ya da getiri vaadi olarak yorumlanmamalıdır. Bu görüşler mali durumunuz ile risk ve getiri tercihlerinize uygun olmayabilir. Bu nedenle, sadece burada yer alan bilgilere dayanarak yatırım kararı verilmesi beklentilerinize uygun sonuçlar doğurmayabilir. Tüm veriler, INVESTAZ Yatırım Menkul Değerler A.Ş. tarafından güvenilir olduğuna inanılan kaynaklardan alınmıştır. Burada yer alan fiyatlar, veriler ve bilgilerin tam ve doğru olduğu garanti edilemez; içerik, haber verilmeksizin değiştirilebilir. Bu kaynakların kullanılması nedeni ile ortaya çıkabilecek hatalardan veya zararlardan kurum çalışanları ile INVESTAZ Yatırım Menkul Değerler A.Ş. Sorumlu değildir.

Ülke Para Birimlerinin Haftalık Değişimi (%)

CAD/JPY %1,29	USD/JPY %0,98		NZD/JPY %0,70		CHF/JPY %1,08	
	EUR/JPY %0,71					
AUD/JPY %1,23	NZD/CAD %-0,55	AUD/NZD %0,53	GBP/NZD %0,50	EUR/AUD %-0,48	EUR/CAD %-0,47	
					EUR/GBP %-0,43	
GBP/JPY %1,17	EUR/CHF %-0,37	NZD/USD %-0,27	EUR/USD %-0,24	AUD/USD %0,22	USD/CAD %-0,29	
					GBP/USD %0,22	
NZD/CHF %-0,37	CAD/CHF %0,19		GBP/CAD %-0,12		AUD/CAD %-0,03	
	GBP/CHF %0,16	AUD/CHF %0,16	USD/CHF %-0,05	EUR/NZD %0,01		

Yasal Çekinceler

Burada yer alan bilgiler INVESTAZ Yatırım Menkul Değerler A.Ş. tarafından genel bilgilendirme amacı ile hazırlanmıştır. Yatırım bilgi, yorum ve tavsiyeleri yatırım danışmanlığı kapsamında değildir. Yatırım danışmanlığı hizmeti, SPK tarafından yetkilendirilmiş yetkili kuruluşlar tarafından kişilerin risk ve getiri tercihleri dikkate alınarak sözleşme imzalanmak suretiyle kişiye özel olarak sunulmaktadır. Burada yer alan yorum ve tavsiyeler ise genel nitelikte olup tavsiyede bulunanların kişisel görüşlerine dayanmaktadır. Herhangi bir yatırım aracının alım-satım önerisi ya da getiri vaadi olarak yorumlanmamalıdır. Bu görüşler mali durumunuz ile risk ve getiri tercihlerinize uygun olmayabilir. Bu nedenle, sadece burada yer alan bilgilere dayanarak yatırım kararı verilmesi beklentilerinize uygun sonuçlar doğurmayabilir. Tüm veriler, INVESTAZ Yatırım Menkul Değerler A.Ş. tarafından güvenilir olduğuna inanılan kaynaklardan alınmıştır. Burada yer alan fiyatlar, veriler ve bilgilerin tam ve doğru olduğu garanti edilemez; içerik, haber verilmeksizin değiştirilebilir. Bu kaynakların kullanılması nedeni ile ortaya çıkabilecek hatalardan veya zararlardan kurum çalışanları ile INVESTAZ Yatırım Menkul Değerler A.Ş. Sorumlu değildir.

28.03.2025

FX Bülten Major Pariteler

YATIRIM MENKUL DEĞERLER A.Ş.

INVEST

AZ

EURUSD

Direnç 3
1,0819

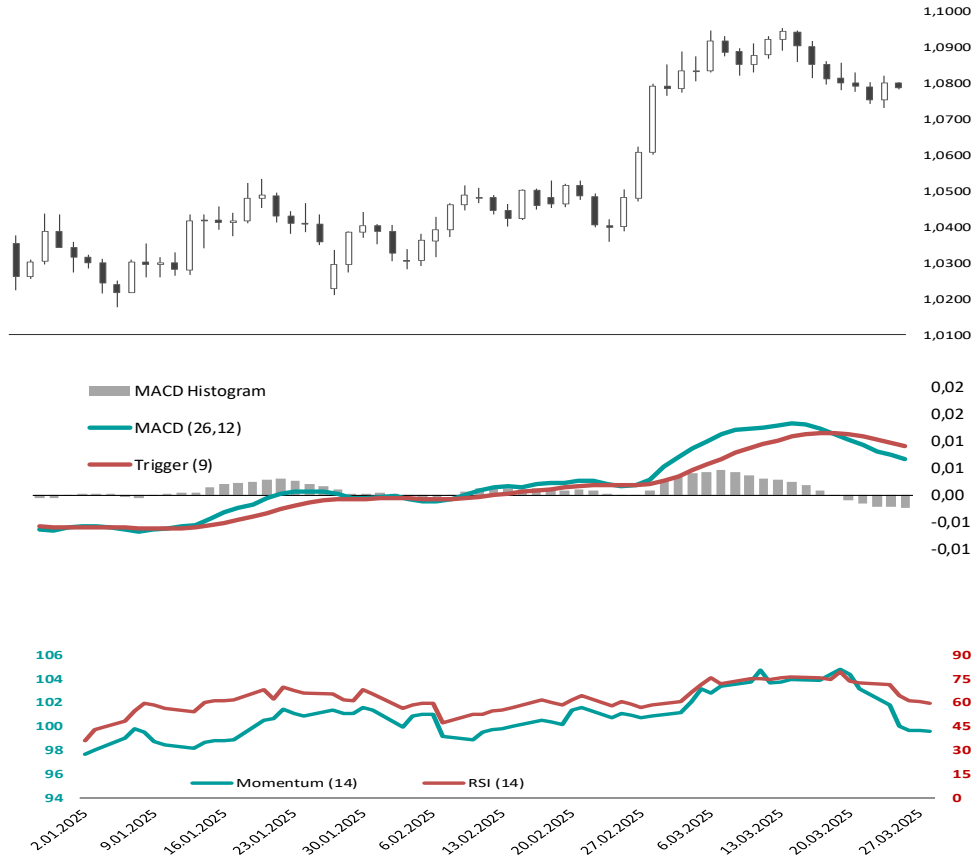
Direnç 2
1,0812

Direnç 1
1,0800

Destek 1
1,0780

Destek 2
1,0773

Destek 3
1,0760



GBPUSD

Direnç 3
1,2974

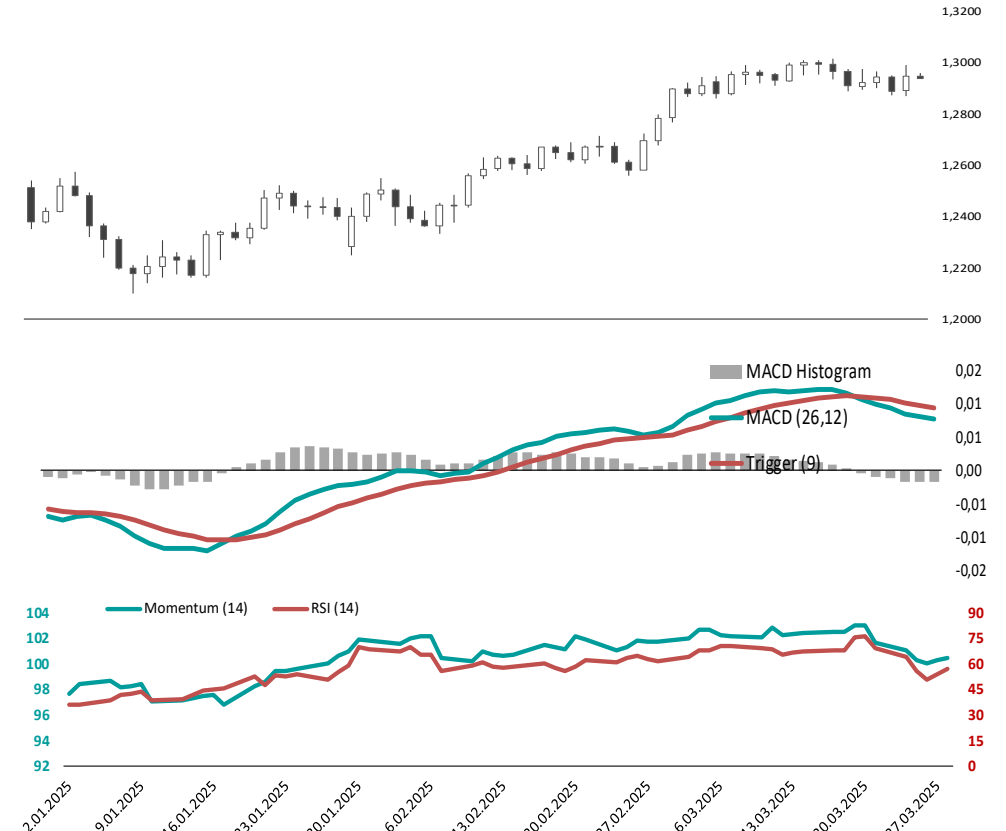
Direnç 2
1,2967

Direnç 1
1,2953

Destek 1
1,2932

Destek 2
1,2924

Destek 3
1,2910



Yasal Çekinceler

Burada yer alan bilgiler INVESTAZ Yatırım Menkul Değerler A.Ş. tarafından genel bilgilendirme amacı ile hazırlanmıştır. Yatırım bilgi, yorum ve tavsiyeleri yatırım danışmanlığı kapsamında değildir. Yatırım danışmanlığı hizmeti, SPK tarafından yetkilendirilmiş yetkili kuruluşlar tarafından kişilerin risk ve getiri tercihleri dikkate alınarak sözleşme imzalanmak suretiyle kişiye özel olarak sunulmaktadır. Burada yer alan yorum ve tavsiyeler ise genel nitelikte olup tavsiyede bulunanların kişisel görüşlerine dayanmaktadır. Herhangi bir yatırım aracının alım-satım önerisi ya da getiri vaadi olarak yorumlanmamalıdır. Bu görüşler mali durumunuz ile risk ve getiri tercihlerinize uygun olmayabilir. Bu nedenle, sadece burada yer alan bilgilere dayanarak yatırım kararı verilmesi beklentilerinize uygun sonuçlar doğurmayabilir. Tüm veriler, INVESTAZ Yatırım Menkul Değerler A.Ş tarafından güvenilir olduğuna inanılan kaynaklardan alınmıştır. Burada yer alan fiyatlar, veriler ve bilgilerin tam ve doğru olduğu garanti edilemez; içerik, haber verilmeksizin değiştirilebilir. Bu kaynakların kullanılması nedeni ile ortaya çıkabilecek hatalardan veya zararlardan kurum çalışanları ile INVESTAZ Yatırım Menkul Değerler A.Ş. Sorumlu değildir.

28.03.2025

FX Bülten Major Pariteler

YATIRIM MENKUL DEĞERLER A.Ş.

INVEST

AZ

USDJPY

Direnç 3
151,60

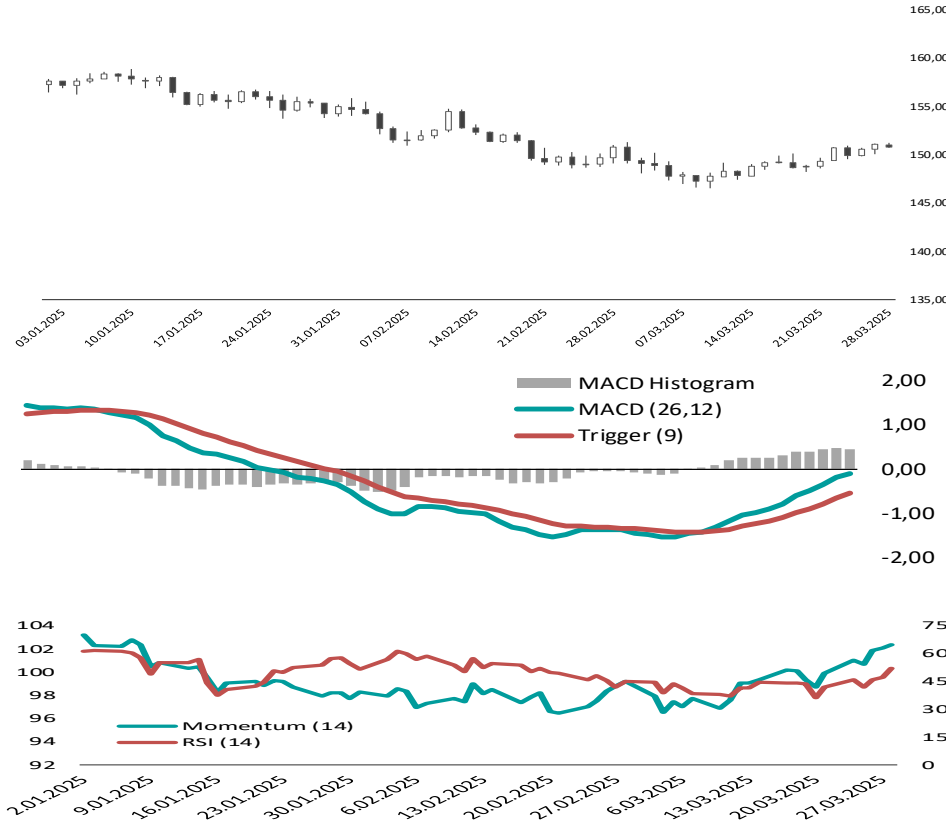
Direnç 2
151,40

Direnç 1
151,09

Destek 1
150,59

Destek 2
150,39

Destek 3
150,08



USDCHF

Direnç 3
0,8852

Direnç 2
0,8841

Direnç 1
0,8832

Destek 1
0,8812

Destek 2
0,8801

Destek 3
0,8792
Direnç 3
1,4381

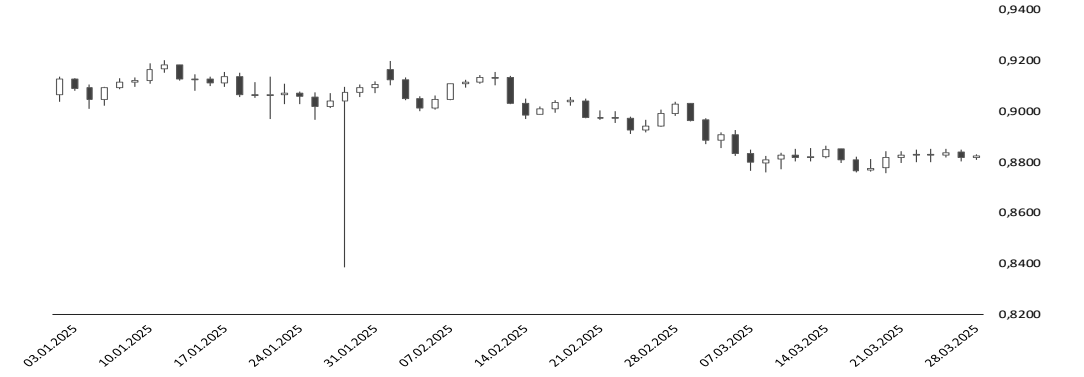
Direnç 2
1,4361

Direnç 1
1,4337

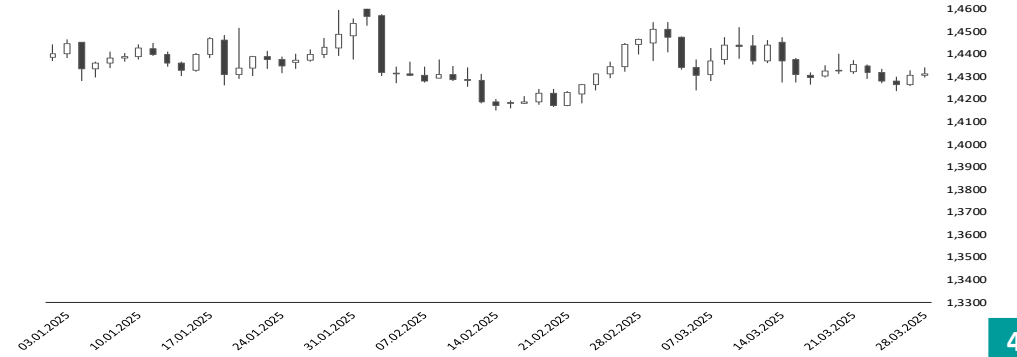
Destek 1
1,4293

Destek 2
1,4273

Destek 3
1,4249



USDCAD



Yasal Çekinceler

Burada yer alan bilgiler INVESTAZ Yatırım Menkul Değerler A.Ş. tarafından genel bilgilendirme amacı ile hazırlanmıştır. Yatırım bilgi, yorum ve tavsiyeleri yatırım danışmanlığı kapsamında değildir. Yatırım danışmanlığı hizmeti, SPK tarafından yetkilendirilmiş yetkili kuruluşlar tarafından kişilerin risk ve getiri tercihleri dikkate alınarak sözleşme imzalanmak suretiyle kişiye özel olarak sunulmaktadır. Burada yer alan yorum ve tavsiyeler ise genel nitelikte olup tavsiyede bulunanların kişisel görüşlerine dayanmaktadır. Herhangi bir yatırım aracının alım-satım önerisi ya da getiri vaadi olarak yorumlanmamalıdır. Bu görüşler mali durumunuz ile risk ve getiri tercihlerinize uygun olmayabilir. Bu nedenle, sadece burada yer alan bilgilere dayanarak yatırım kararı verilmesi beklentilerinize uygun sonuçlar doğurmayabilir. Tüm veriler, INVESTAZ Yatırım Menkul Değerler A.Ş tarafından güvenilir olduğuna inanılan kaynaklardan alınmıştır. Burada yer alan fiyatlar, veriler ve bilgilerin tam ve doğru olduğu garanti edilemez; içerik, haber verilmeksizin değiştirilebilir. Bu kaynakların kullanılması nedeni ile ortaya çıkabilecek hatalardan veya zararlardan kurum çalışanları ile INVESTAZ Yatırım Menkul Değerler A.Ş. Sorumlu değildir.

28.03.2025

FX Bülten Değerli Metaller

YATIRIM MENKUL DEĞERLER A.Ş.
INVEST

AZ

XAUUSD

Direnç 3
3.120,05

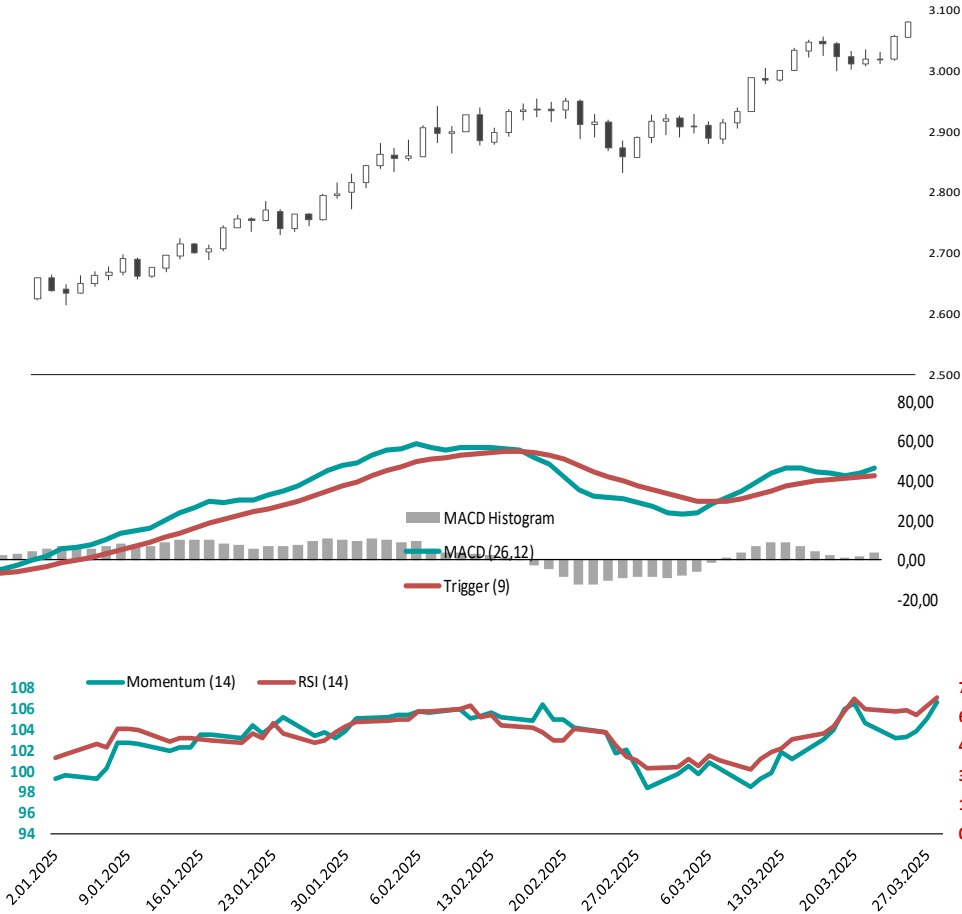
Direnç 2
3.101,44

Direnç 1
3.091,44

Destek 1
3.062,83

Destek 2
3.044,22

Destek 3
3.034,22



XAGUSD

Direnç 3
34,85

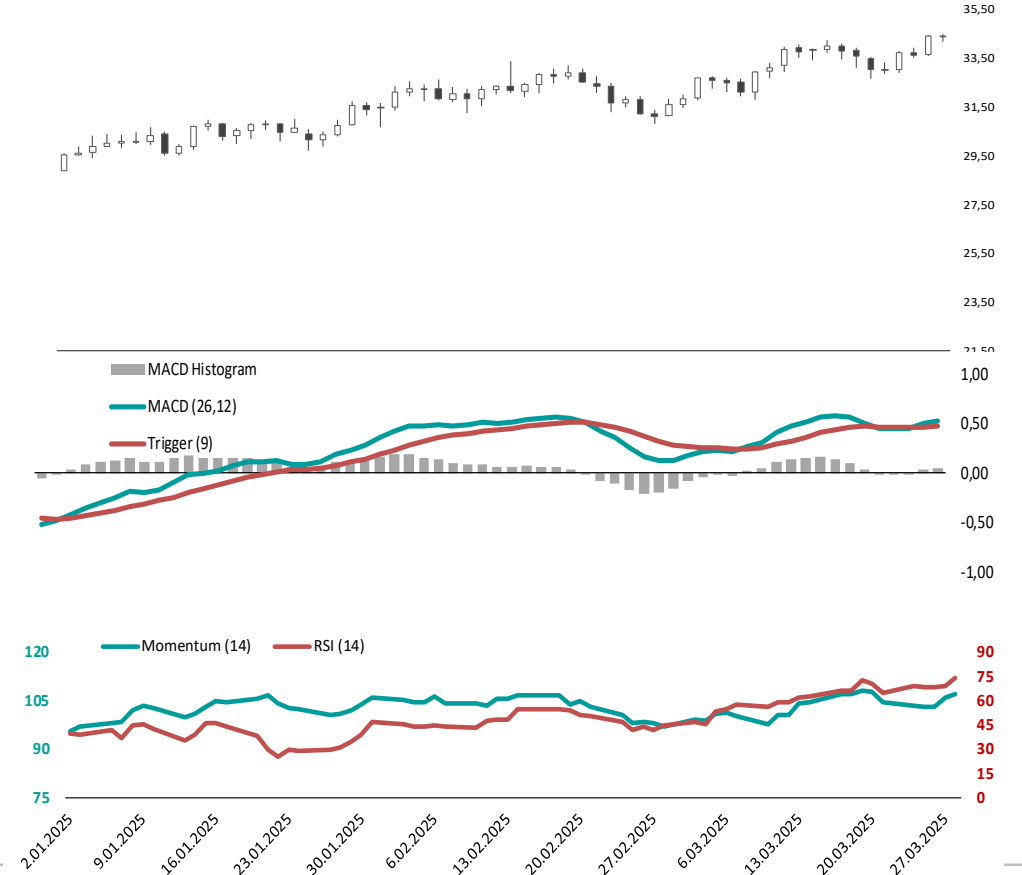
Direnç 2
34,67

Direnç 1
34,53

Destek 1
34,20

Destek 2
34,03

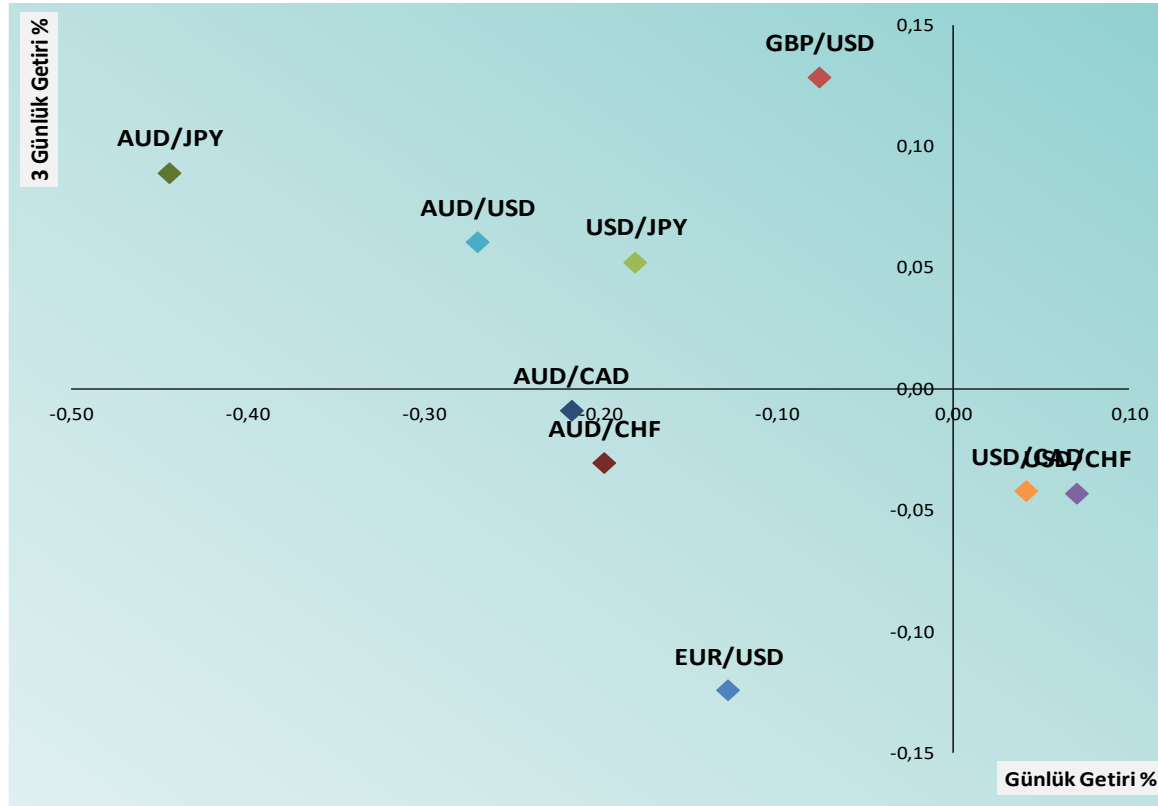
Destek 3
33,88



Yasal Çekinceler

Burada yer alan bilgiler INVESTAZ Yatırım Menkul Değerler A.Ş. tarafından genel bilgilendirme amacı ile hazırlanmıştır. Yatırım bilgi, yorum ve tavsiyeleri yatırım danışmanlığı kapsamında değildir. Yatırım danışmanlığı hizmeti, SPK tarafından yetkilendirilmiş yetkili kuruluşlar tarafından kişilerin risk ve getiri tercihleri dikkate alınarak sözleşme imzalanmak suretiyle kişiye özel olarak sunulmaktadır. Burada yer alan yorum ve tavsiyeler ise genel nitelikte olup tavsiyede bulunanların kişisel görüşlerine dayanmaktadır. Herhangi bir yatırım aracının alım-satım önerisi ya da getiri vaadi olarak yorumlanmamalıdır. Bu görüşler mali durumunuz ile risk ve getiri tercihlerinize uygun olmayabilir. Bu nedenle, sadece burada yer alan bilgilere dayanarak yatırım kararı verilmesi beklentilerinize uygun sonuçlar doğurmayabilir. Tüm veriler, INVESTAZ Yatırım Menkul Değerler A.Ş tarafından güvenilir olduğuna inanılan kaynaklardan alınmıştır. Burada yer alan fiyatlar, veriler ve bilgilerin tam ve doğru olduğu garanti edilemez; içerik, haber verilmeksizin değiştirilebilir. Bu kaynakların kullanılması nedeni ile ortaya çıkabilecek hatalardan veya zararlardan kurum çalışanları ile INVESTAZ Yatırım Menkul Değerler A.Ş. Sorumlu değildir.

FX Günlük ve Son 3 günlük Getiri Performansı



Parite	Fiyat	5 Günlük Hareketli Ortalama	21 Günlük Hareketli Ortalama	Volatilite (Aylık)
MAJÖR PARİTELER				
EURUSD	1,0787	1,0787	1,0851	1,91%
GBPUSD	1,2939	1,2929	1,2951	1,91%
USDJPY	150,78	150,60	149,36	3,00%
USDCHF	0,8824	0,8827	0,8818	2,01%
AUDUSD	0,6288	0,6296	0,6313	2,41%
USDCAD	1,4312	1,4296	1,4336	1,48%

MİNÖR PARİTELER				
EURCHF	0,9519	0,9522	0,9569	1,60%
EURGBP	0,8337	0,8343	0,8378	1,24%
EURJPY	162,65	162,46	162,05	2,83%
GBPAUD	2,0578	2,0535	2,0512	1,79%
GBPCAD	1,8518	1,8482	1,8565	1,67%
GBPCHF	1,1418	1,1411	1,1420	1,94%
GBPJPY	195,09	194,70	193,41	2,93%

KIYMETLİ METALLER				
XAUUSD	3.081	3.038	3.012	4,37%
XAGUSD	34,38	33,83	33,66	8,65%

Yasal Çekinceler

Burada yer alan bilgiler INVESTAZ Yatırım Menkul Değerler A.Ş. tarafından genel bilgilendirme amacı ile hazırlanmıştır. Yatırım bilgi, yorum ve tavsiyeleri yatırım danışmanlığı kapsamında değildir. Yatırım danışmanlığı hizmeti, SPK tarafından yetkilendirilmiş yetkili kuruluşlar tarafından kişilerin risk ve getiri tercihleri dikkate alınarak sözleşme imzalanmak suretiyle kişiye özel olarak sunulmaktadır. Burada yer alan yorum ve tavsiyeler ise genel nitelikte olup tavsiyede bulunanların kişisel görüşlerine dayanmaktadır. Herhangi bir yatırım aracının alım-satım önerisi ya da getiri vaadi olarak yorumlanmamalıdır. Bu görüşler mali durumunuz ile risk ve getiri tercihlerinize uygun olmayabilir. Bu nedenle, sadece burada yer alan bilgilere dayanarak yatırım kararı verilmesi beklentilerinize uygun sonuçlar doğurmayabilir. Tüm veriler, INVESTAZ Yatırım Menkul Değerler A.Ş. tarafından güvenilir olduğuna inanılan kaynaklardan alınmıştır. Burada yer alan fiyatlar, veriler ve bilgilerin tam ve doğru olduğu garanti edilemez; içerik, haber verilmeksizin değiştirilebilir. Bu kaynakların kullanılması nedeni ile ortaya çıkabilecek hatalardan veya zararlardan kurum çalışanları ile INVESTAZ Yatırım Menkul Değerler A.Ş. Sorumlu değildir.

28.03.2025

FX Bülten

YATIRIM MENKUL DEĞERLER A.Ş.

INVEST


Parite	Fiyat	Günlük Değişim	Haftalık Değişim	Destek 1	Destek 2	Direnç 1	Direnç 2	5 Günlük HO.
MAJOR PARİTELER								
EURUSD	1,0787	-0,13%	-0,24%	1,0780	1,0773	1,0800	1,0812	1,0787
GBPUSD	1,2939	-0,08%	0,22%	1,2932	1,2924	1,2953	1,2967	1,2929
USDJPY	150,78	-0,18%	0,98%	150,59	150,39	151,09	151,40	150,60
USDCHF	0,8824	0,07%	-0,05%	0,8812	0,8801	0,8832	0,8841	0,8827
AUDUSD	0,6288	-0,27%	0,22%	0,6276	0,6264	0,6304	0,6321	0,6296
USDCAD	1,4312	0,04%	-0,29%	1,4293	1,4273	1,4337	1,4361	1,4296

Parite	Fiyat	Günlük Değişim	Haftalık Değişim	Destek 1	Destek 2	Direnç 1	Direnç 2	5 Günlük HO.
MİNÖR PARİTELER								
AUDCAD	0,8999	-0,22%	-0,03%	0,8983	0,8967	0,9022	0,9044	0,9001
AUDCHF	0,5548	-0,20%	0,16%	0,5537	0,5526	0,5564	0,5579	0,5557
AUDJPY	94,80	-0,44%	1,23%	94,57	94,33	95,17	95,53	94,81
AUDNZD	1,1000	0,14%	0,53%	1,0973	1,0947	1,1014	1,1029	1,0985
CADCHF	0,6166	0,03%	0,19%	0,6149	0,6132	0,6178	0,6190	0,6174
CADJPY	105,35	-0,22%	1,29%	105,21	105,06	105,57	105,79	105,35
CHFJPY	170,87	-0,29%	1,08%	170,65	170,42	171,26	171,65	170,60
EURAUD	1,7156	0,12%	-0,48%	1,7123	1,7089	1,7187	1,7217	1,7133
EURCHF	0,9519	-0,02%	-0,37%	0,9511	0,9504	0,9531	0,9542	0,9522
EURGBP	0,8337	-0,05%	-0,43%	0,8333	0,8329	0,8341	0,8345	0,8343
EURJPY	162,65	-0,31%	0,71%	162,47	162,28	163,01	163,37	162,46













Destek ve Direnç Hesaplaması: Destek ve direnç noktaları klasik pivot hesaplama yöntemi le hesaplanmakta olup; son işlem günü fiyat verileri üzerinden P: Pivot noktası, C: Kapanış fiyatı, H: En yüksek fiyat, L: En düşük fiyat, R1: Direnç 1, R2: Direnç 2, R3: Direnç 3, S1: Destek 1, S2: Destek 2 ve S3: Destek 3 şeklinde ifade edilirse ilgili destek ve direnç seviyelerinin hesaplanması şu şekilde olur; $R1= 2xP-L$, $R2= P+(R1-S1)$, $R3= H+2x(P-L)$, $S1= 2xP-H$, $S2= P-(R1-S1)$ ve $S3= L-2x(H-P)$.

Yasal Çekinceler

Burada yer alan bilgiler INVESTAZ Yatırım Menkul Değerler A.Ş. tarafından genel bilgilendirme amacı ile hazırlanmıştır. Yatırım bilgi, yorum ve tavsiyeleri yatırım danışmanlığı kapsamında değildir. Yatırım danışmanlığı hizmeti, SPK tarafından yetkilendirilmiş yetkili kuruluşlar tarafından kişilerin risk ve getiri tercihleri dikkate alınarak sözleşme imzalanmak suretiyle kişiye özel olarak sunulmaktadır. Burada yer alan yorum ve tavsiyeler ise genel nitelikte olup tavsiyede bulunanların kişisel görüşlerine dayanmaktadır. Herhangi bir yatırım aracının alım-satım önerisi ya da getiri vaadi olarak yorumlanmamalıdır. Bu görüşler mali durumunuz ile risk ve getiri tercihlerinize uygun olmayabilir. Bu nedenle, sadece burada yer alan bilgilere dayanarak yatırım kararı verilmesi beklentilerinize uygun sonuçlar doğurmayabilir. Tüm veriler, INVESTAZ Yatırım Menkul Değerler A.Ş tarafından güvenilir olduğuna inanılan kaynaklardan alınmıştır. Burada yer alan fiyatlar, veriler ve bilgilerin tam ve doğru olduğu garanti edilemez; içerik, haber verilmeksizin değiştirilebilir. Bu kaynakların kullanılması nedeni ile ortaya çıkabilecek hatalardan veya zararlardan kurum çalışanları ile INVESTAZ Yatırım Menkul Değerler A.Ş. Sorumlu değildir.

Parite	Fiyat	Günlük Değişim	Haftalık Değişim	Destek 1	Destek 2	Direnç 1	Direnç 2	5 Günlük HO.
MİNÖR PARİTELER								
EURNZD	1,8872	0,28%	0,01%	1,8809	1,8747	1,8916	1,8960	1,8829
GBPAUD	2,0578	0,17%	-0,01%	2,0532	2,0485	2,0618	2,0657	2,0535
GBPCAD	1,8518	0,01%	-0,12%	1,8503	1,8488	1,8540	1,8561	1,8482
GBPCHF	1,1418	0,00%	0,16%	1,1407	1,1397	1,1428	1,1439	1,1411
GBPJPY	195,09	-0,25%	1,17%	194,86	194,63	195,53	195,98	194,70
GBPNZD	2,2636	0,33%	0,50%	2,2557	2,2479	2,2690	2,2745	2,2567
NZDCAD	0,8181	-0,36%	-0,55%	0,8163	0,8144	0,8212	0,8243	0,8194
NZDCHF	0,5044	-0,31%	-0,37%	0,5033	0,5022	0,5063	0,5081	0,5056
NZDJPY	86,19	-0,59%	0,70%	85,95	85,72	86,61	87,03	86,28
NZDUSD	0,5716	-0,40%	-0,27%	0,5704	0,5692	0,5735	0,5754	0,5729
EURCAD	1,5439	-0,06%	-0,47%	1,5429	1,5419	1,5456	1,5474	1,5421

Parite	Fiyat	Günlük Değişim	Haftalık Değişim	Destek 1	Destek 2	Direnç 1	Direnç 2	5 Günlük HO.
EMTİA								
OILUK	73,18	-0,19%	2,03%	72,96	72,75	73,40	73,62	-
OILUS	69,66	-0,15%	2,05%	69,46	69,25	69,87	70,08	-
XAUUSD	3.081	0,81%	1,90%	3.063	3.044	3.091	3.101	3.038
XAGUSD	34,38	-0,08%	4,08%	34,20	34,03	34,53	34,67	33,83
XPTUSD	988	-0,12%	0,93%	984	980	994	999	983
XPDUSD	981	0,24%	1,97%	977	972	986	990	968

	Merkez Bankası	Mevcut Faiz Oranı	Sonraki Toplantı Tarihi	Son Değişim Tarihi	Son Değişim Baz Puan
	TCMB Türkiye Cumhuriyet Merkez Bankası	42,50%	17.04.2025	6.03.2025	-250
	FED Federal Rezerv	4,50%	7.05.2025	18.12.2024	-25
	ECB Avrupa Merkez Bankası	2,65%	17.04.2025	6.03.2025	-25
	BOE İngiltere Merkez Bankası	4,50%	20.03.2025	6.02.2025	-25
	SNB İsviçre Merkez Bankası	0,25%	20.03.2025	20.03.2025	-25
	RBA Avustralya Merkez Bankası	4,10%	1.04.2025	18.02.2025	-25
	BOC Kanada Merkez Bankası	2,75%	16.04.2025	12.03.2025	-25
	BOJ Japonya Merkez Bankası	0,50%	1.05.2025	24.01.2025	25
	CBR Rusya Federasyonu Merkez Bankası	21,00%	21.03.2025	25.10.2024	200
	RBI Hindistan Merkez Bankası	6,25%	7.04.2025	7.02.2025	-25
	PBOC Çin Merkez Bankası	3,10%	-	21.10.2024	-25
	BCB Brezilya Merkez Bankası,	14,25%	7.05.2025	19.03.2025	100

HESAP AÇMAK İÇİN TIKLAYINIZ

InvestAZ Yatırım Menkul Değerler**Adres:** Büyükdere Caddesi, Özsezen İş Merkezi, C Blok No:126 Esentepe, Şişli**Kaynaklar :** INVESTAZ Yatırım Araştırma, Matriks ve Finnet Raporu**Hazırlayan Birim:** InvestAZ Yatırım Araştırma ve Strateji Departmanı**Web Adresi :** www.investaz.com.tr**Mail:** arastirma@investaz.com.tr**Tel:** 90 (212) 238 88 88**Yasal Çekinceler**

Burada yer alan bilgiler INVESTAZ Yatırım Menkul Değerler A.Ş. tarafından genel bilgilendirme amacı ile hazırlanmıştır. Yatırım bilgi, yorum ve tavsiyeleri yatırım danışmanlığı kapsamında değildir. Yatırım danışmanlığı hizmeti, SPK tarafından yetkilendirilmiş yetkili kuruluşlar tarafından kişilerin risk ve getiri tercihleri dikkate alınarak sözleşme imzalanmak suretiyle kişiye özel olarak sunulmaktadır. Burada yer alan yorum ve tavsiyeler ise genel nitelikte olup tavsiyede bulunanların kişisel görüşlerine dayanmaktadır. Herhangi bir yatırım aracının alım-satım önerisi ya da getiri vaadi olarak yorumlanmamalıdır. Bu görüşler mali durumunuz ile risk ve getiri tercihlerinize uygun olmayabilir. Bu nedenle, sadece burada yer alan bilgilere dayanarak yatırım kararı verilmesi beklentilerinize uygun sonuçlar doğurmayabilir. Tüm veriler, INVESTAZ Yatırım Menkul Değerler A.Ş tarafından güvenilir olduğuna inanılan kaynaklardan alınmıştır. Burada yer alan fiyatlar, veriler ve bilgilerin tam ve doğru olduğu garanti edilemez; içerik, haber verilmeksizin değiştirilebilir. Bu kaynakların kullanılması nedeni ile ortaya çıkabilecek hatalardan veya zararlardan kurum çalışanları ile INVESTAZ Yatırım Menkul Değerler A.Ş. Sorumlu değildir.