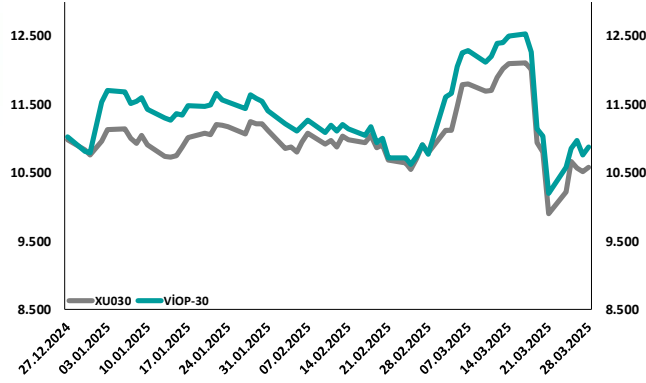
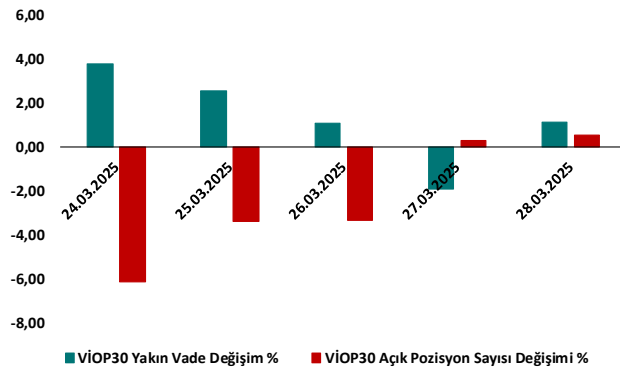


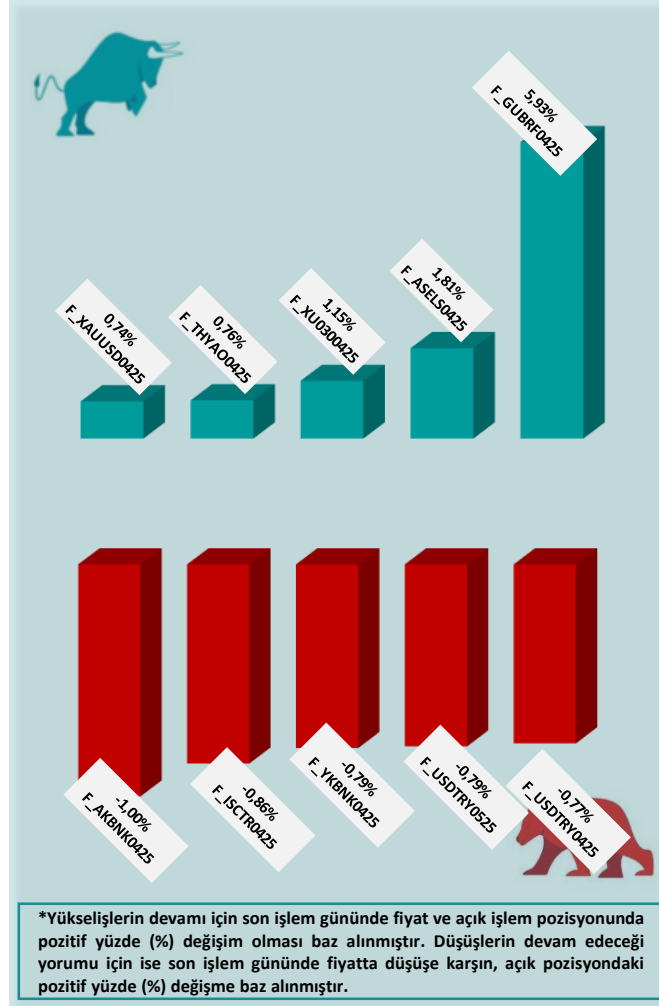
BİST30 ve VIOP30 Yakın Vade Performansı



VIOP30 Günlük Performans ve Açık Pozisyon Değişimi %



Yükseliş ve Düşüşün Devam Etmesi Beklenen Kontratlar* ile Son İşlem Günü Getirileri



Yasal Çekinceler

Burada yer alan bilgiler INVESTAZ Yatırım Menkul Değerler A.Ş. tarafından genel bilgilendirme amacı ile hazırlanmıştır. Yatırım bilgi, yorum ve tavsiyeleri yatırım danışmanlığı kapsamında değildir. Yatırım danışmanlığı hizmeti, SPK tarafından yetkilendirilmiş yetkili kuruluşlar tarafından kişilerin risk ve getiri tercihleri dikkate alınarak sözleşme imzalanmak suretiyle kişiye özel olarak sunulmaktadır. Burada yer alan yorum ve tavsiyeler ise genel nitelikte olup tavsiyede bulunanların kişisel görüşlerine dayanmaktadır. Herhangi bir yatırım aracının alım-satım önerisi ya da getiri vaadi olarak yorumlanmamalıdır. Bu görüşler mali durumunuz ile risk ve getiri tercihlerinize uygun olmayabilir. Bu nedenle, sadece burada yer alan bilgilere dayanarak yatırım kararı verilmesi beklentilerinize uygun sonuçlar doğurmayabilir. Tüm veriler, INVESTAZ Yatırım Menkul Değerler A.Ş tarafından güvenilir olduğuna inanılan kaynaklardan alınmıştır. Burada yer alan fiyatlar, veriler ve bilgilerin tam ve doğru olduğu garanti edilemez; içerik, haber verilmeksizin değiştirilebilir. Bu kaynakların kullanılması nedeni ile ortaya çıkabilecek hatalardan veya zararlılardan kurum çalışanları ile INVESTAZ Yatırım Menkul Değerler A.Ş. Sorumlu değildir.

Hacmi En Çok Artan Pay Vadeli Kontratları

1	2	3
F_USDTRY0425	F_USDTRY0525	F_USDTRY0625
39,33	40,73	42,05
-0,81%	-0,73%	-0,75%
5.108 milyon TL	1.503 milyon TL	1.457 milyon TL
4	5	6
F_USDTRY0725	F_USDTRY0925	F_USDTRY0825
43,41	46,00	44,72
-0,80%	-0,36%	-0,67%
329 milyon TL	65 milyon TL	59 milyon TL

Son İşlem Gününde En Çok Yükselen ve En Çok Düşen Kontratlar

Değişim	Kontrat	Hacim (TL)
8,84%	F_KONTR0525	3.960.314
8,21%	F_KOZAA0525	1.182.504
7,61%	F_KOZAL0525	4.420.414
7,37%	F_KONTR0425	184.114.466
7,06%	F_KOZAA0425	294.573.544

Değişim	Kontrat	Hacim
-4,43%	F_VAKBN0425	302.808.043
-4,05%	F_VAKBN0525	1.708.104
-3,21%	F_HALKB0425	592.276.267
-2,52%	F_TAVHL0425	548.755.495
-2,02%	F_HALKB0525	4.725.258

XU030
Yakın Vade
10.879,00
▲ 1,15%

USDTRY
Yakın Vade
39,3300
▼ -0,77%

EURTRY Yakın Vade
42,6110
▼ -0,30%

EURUSD Yakın Vade
1,0849
▲ 0,38%

XAUUSD Yakın Vade
3,094
▲ 0,74%

XAGUSD Yakın Vade
34,06
▼ -1,07%

Endeks Vadeli Sözleşmeler	Kapanış	Günlük Değişim %	Haftalık Değişim %	Yüksek	Düşük	İşlem Miktarı	İşlem Hacmi (milyon TL)	Açık Pozisyon Sayısı	Açık Pozisyon Değişimi %	Vade Tarihi	Vadeye Kalan Gün	Trend Yönü Beklentisi*
F_XU0300425	10.879	1,15	6,72	10.917	10.617	103.694	34.057	543.969	0,54	30.04.2025	28	▲
F_XLBNK0425	11.650	-1,04	4,70	11.828	11.474	879	286	6.605	19,12	30.04.2025	28	▼

Döviz Vadeli Sözleşmeler	Kapanış	Günlük Değişim %	Haftalık Değişim %	Yüksek	Düşük	İşlem Miktarı	İşlem Hacmi (milyon TL)	Açık Pozisyon Sayısı	Açık Pozisyon Değişimi %	Vade Tarihi	Vadeye Kalan Gün	Trend Yönü Beklentisi*
F_USDTRY0425	39,3300	-0,77	-2,74	39,6150	39,3000	8.281	5.108	802.081	5,47	30.04.2025	28	▼
F_EURTRY0425	42,6110	-0,30	-2,30	42,7490	42,4700	144	43	18.473	0,15	30.04.2025	28	▼
F_EURUSD0425	1,0849	0,38	0,04	1,0849	1,0784	389	677	28.902	61,88	30.04.2025	28	▲
F_GBPUSD0425	1,2943	0,00	-0,02	1,2971	1,2938	4	1	14	27,27	30.04.2025	28	■

Kıymetli Maden Vadeli Sözleşmeler	Kapanış	Günlük Değişim %	Haftalık Değişim %	Yüksek	Düşük	İşlem Miktarı	İşlem Hacmi (milyon TL)	Açık Pozisyon Sayısı	Açık Pozisyon Değişimi %	Vade Tarihi	Vadeye Kalan Gün	Trend Yönü Beklentisi*
F_XAUTRYM0425	3.909	-0,06	-1,81	3.942	3.900	3.280	394	1.029.724	1,55	30.04.2025	28	▼
F_XAUUSD0425	3.094	0,74	1,98	3.101	3.078	8.342	6.317	100.369	17,44	30.04.2025	28	▲
F_XAGUSD0425	34,06	-1,07	3,06	34,63	33,96	10.024	3.891	278.314	-2,76	30.04.2025	28	■

*Yukarı yönlü trend beklentisi için son işlem gününde fiyat ve açık pozisyon yüzde değişimleri pozitif olan kontratlar baz alınırken; aşağı yönlü trend beklentileri için son işlem gününde fiyattaki negatif yüzde değişmeye karşılık, yine son işlem günündeki açık pozisyonundaki pozitif yüzde değişime durumu dikkate alınmıştır. Belirtilen bu iki durum haricindeki fiyat ve açık pozisyon değişimleri için ise yatay/nötr işareti kullanılmıştır.

Yasal Çekinceler

Burada yer alan bilgiler INVESTAZ Yatırım Menkul Değerler A.Ş. tarafından genel bilgilendirme amacı ile hazırlanmıştır. Yatırım bilgi, yorum ve tavsiyeleri yatırım danışmanlığı kapsamında değildir. Yatırım danışmanlığı hizmeti, SPK tarafından yetkilendirilmiş yetkili kuruluşlar tarafından kişilerin risk ve getiri tercihleri dikkate alınarak sözleşme imzalanmak suretiyle kişiye özel olarak sunulmaktadır. Burada yer alan yorum ve tavsiyeler ise genel nitelikte olup tavsiyede bulunanların kişisel görüşlerine dayanmaktadır. Herhangi bir yatırım aracının alım-satım önerisi ya da getiri vaadi olarak yorumlanmamalıdır. Bu görüşler mali durumunuz ile risk ve getiri tercihlerinize uygun olmayabilir. Bu nedenle, sadece burada yer alan bilgilere dayanarak yatırım kararı verilmesi beklentilerinize uygun sonuçlar doğurmayabilir. Tüm veriler, INVESTAZ Yatırım Menkul Değerler A.Ş tarafından güvenilir olduğuna inanılan kaynaklardan alınmıştır. Burada yer alan fiyatlar, veriler ve bilgilerin tam ve doğru olduğu garanti edilemez; içerik, haber verilmeksizin değiştirilebilir. Bu kaynakların kullanılması nedeni ile ortaya çıkabilecek hatalardan veya zararlılardan kurum çalışanları ile INVESTAZ Yatırım Menkul Değerler A.Ş. Sorumlu değildir.

Pay Vadeli Sözleşmeler	Kapanış	Günlük Değişim %	Haftalık Değişim %	Yüksek	Düşük	İşlem Miktarı	İşlem Hacmi (milyon TL)	Açık Pozisyon Sayısı	Açık Pozisyon Değişimi %	Vade Tarihi	Vadeye Kalan Gün	Trend Yönü Beklentisi*
F_AEFES0425	174,00	0,26	7,01	175,00	170,00	5.845	263	21.904	44,20	30.04.2025	28	▲
F_AKBNK0425	54,40	-1,00	-1,57	55,11	53,19	41.354	2.754	566.234	32,14	30.04.2025	28	▼
F_AKSEN0425	36,73	6,16	13,54	36,95	33,56	3.368	65	16.761	95,44	30.04.2025	28	▲
F_ALARK0425	100,70	4,19	23,42	101,00	94,32	11.305	400	58.201	22,78	30.04.2025	28	▲
F_ARCLK0425	142,20	0,78	-1,28	142,65	137,05	4.060	128	16.831	16,36	30.04.2025	28	▲
F_ASELS0425	123,95	1,81	6,99	124,00	119,15	16.549	1.580	165.006	20,56	30.04.2025	28	▲
F_ASTOR0425	118,90	5,92	22,20	118,95	108,75	12.296	469	30.656	59,67	30.04.2025	28	▲
F_BIMAS0425	476,65	-0,67	10,66	481,35	471,40	14.585	1.449	43.503	38,21	30.04.2025	28	▼
F_CIMSA0425	51,65	-1,88	5,73	53,91	51,16	11.682	302	62.586	44,99	30.04.2025	28	▼
F_DOAS0425	207,00	0,17	-0,26	210,30	195,00	1.559	65	1.710	48,70	30.04.2025	28	▲
F_DOHOL0425	16,54	4,42	16,23	16,58	15,64	8.289	348	234.981	43,77	30.04.2025	28	▲
F_EKGYO0425	13,37	2,77	4,05	13,44	12,57	15.359	1.316	1.032.714	12,34	30.04.2025	28	▲
F_ENJSA0425	56,29	2,09	-1,88	56,70	54,28	4.017	108	49.456	11,78	30.04.2025	28	▲
F_ENKAI0425	63,39	0,27	8,75	63,52	61,90	12.938	356	56.190	25,10	30.04.2025	28	▲
F_EREGL0425	23,47	1,47	7,76	23,48	22,78	14.940	1.049	476.461	72,74	30.04.2025	28	▲
F_FROTO0425	1.080,75	2,83	6,40	1.098,50	1.035,50	2.706	421	5.164	8,97	30.04.2025	28	▲
F_GARAN0425	122,60	-0,20	14,15	122,90	119,55	16.003	1.123	73.595	24,98	30.04.2025	28	▼
F_GUBRF0425	273,40	5,93	7,22	274,20	252,20	21.478	1.604	66.227	50,77	30.04.2025	28	▲
F_HALKB0425	22,11	-3,03	15,16	22,82	21,45	11.895	592	210.472	57,30	30.04.2025	28	▼
F_HEKTS0425	3,43	1,48	9,58	3,45	3,28	5.706	154	493.452	27,24	30.04.2025	28	▲
F_ISCTRO425	12,70	-0,86	1,44	12,89	12,43	18.610	2.294	1.223.274	10,81	30.04.2025	28	▼
F_KCHOL0425	162,80	1,06	6,41	163,30	158,35	13.868	1.381	111.102	30,47	30.04.2025	28	▲
F_KONTR0425	30,28	6,47	6,58	31,32	27,30	10.736	184	33.940	79,85	30.04.2025	28	▲
F_KOZAA0425	90,29	7,41	19,92	91,50	82,87	7.836	295	30.542	36,70	30.04.2025	28	▲
F_KOZAL0425	29,90	6,67	23,60	30,27	27,72	19.530	969	229.105	10,03	30.04.2025	28	▲

*Yukarı yönlü trend beklentisi için son işlem gününde fiyat ve açık pozisyon yüzde değişimleri pozitif olan kontratlar baz alınırken; aşağı yönlü trend beklentileri için son işlem gününde fiyattaki negatif yüzde değişmeye karşılık, yine son işlem günündeki açık pozisyonundaki pozitif yüzde değişme durumu dikkate alınmıştır. Belirtilen bu iki durum haricindeki fiyat ve açık pozisyon değişimleri için ise yatay/nötr işareti kullanılmıştır.

Yasal Çekinceler

Burada yer alan bilgiler INVESTAZ Yatırım Menkul Değerler A.Ş. tarafından genel bilgilendirme amacı ile hazırlanmıştır. Yatırım bilgi, yorum ve tavsiyeleri yatırım danışmanlığı kapsamında değildir. Yatırım danışmanlığı hizmeti, SPK tarafından yetkilendirilmiş yetkili kuruluşlar tarafından kişilerin risk ve getiri tercihleri dikkate alınarak sözleşme imzalanmak suretiyle kişiye özel olarak sunulmaktadır. Burada yer alan yorum ve tavsiyeler ise genel nitelikte olup tavsiyede bulunanların kişisel görüşlerine dayanmaktadır. Herhangi bir yatırım aracının alım-satım önerisi ya da getiri vaadi olarak yorumlanmamalıdır. Bu görüşler mali durumunuz ile risk ve getiri tercihlerinize uygun olmayabilir. Bu nedenle, sadece burada yer alan bilgilere dayanarak yatırım kararı verilmesi beklentilerinize uygun sonuçlar doğurmayabilir. Tüm veriler, INVESTAZ Yatırım Menkul Değerler A.Ş tarafından güvenilir olduğuna inanılan kaynaklardan alınmıştır. Burada yer alan fiyatlar, veriler ve bilgilerin tam ve doğru olduğu garanti edilemez; içerik, haber verilmeksizin değiştirilebilir. Bu kaynakların kullanılması nedeni ile ortaya çıkabilecek hatalardan veya zararlardan kurum çalışanları ile INVESTAZ Yatırım Menkul Değerler A.Ş. Sorumlu değildir.

Pay Vadeli Sözleşmeler	Kapanış	Günlük Değişim %	Haftalık Değişim %	Yüksek	Düşük	İşlem Miktarı	İşlem Hacmi (milyon TL)	Açık Pozisyon Sayısı	Açık Pozisyon Değişimi %	Vade Tarihi	Vadeye Kalan Gün	Trend Yönü Beklentisi*
F_KRDMD0425	30,53	0,49	2,00	30,56	29,71	17.601	586	152.419	45,91	30.04.2025	28	▲
F_MGROS0425	517,70	-0,61	10,66	520,50	500,30	4.349	383	10.624	25,31	30.04.2025	28	▼
F_ODAS0425	5,26	0,38	7,79	5,35	5,10	4.773	175	363.699	23,11	30.04.2025	28	▲
F_OYAKC0425	31,10	0,65	-1,02	31,70	29,85	8.581	164	56.092	41,01	30.04.2025	28	▲
F_PETKM0425	17,74	1,90	12,21	17,87	17,06	9.149	254	221.427	22,46	30.04.2025	28	▲
F_PGSUS0425	268,05	1,25	7,37	268,80	258,05	7.190	438	36.117	15,24	30.04.2025	28	▲
F_SAHOL0425	84,09	2,05	3,08	84,49	81,23	16.899	794	244.408	11,64	30.04.2025	28	▲
F_SASA0425	3,89	1,04	12,75	3,94	3,82	7.426	533	1.111.862	45,75	30.04.2025	28	▲
F_SISE0425	39,87	3,26	8,70	39,95	38,01	10.282	433	135.701	20,20	30.04.2025	28	▲
F_SOKM0425	38,20	2,14	6,35	38,45	36,65	10.322	266	77.417	101,40	30.04.2025	28	▲
F_TAVHL0425	251,00	-2,60	-0,22	260,50	249,25	8.287	549	35.039	24,41	30.04.2025	28	▼
F_TCELL0425	99,40	2,72	9,03	99,40	95,39	18.127	709	126.196	18,18	30.04.2025	28	▲
F_THYAO0425	323,45	0,76	9,27	323,75	314,40	26.193	2.243	117.413	23,29	30.04.2025	28	▲
F_TKFEN0425	153,85	1,38	16,60	158,00	148,00	18.897	1.041	43.063	43,79	30.04.2025	28	▲
F_TOASO0425	173,60	4,58	2,69	174,65	164,20	10.445	495	51.715	20,11	30.04.2025	28	▲
F_TSKB0425	11,53	0,26	8,57	11,60	10,93	5.734	265	287.835	74,15	30.04.2025	28	▲
F_TTKOM0425	50,98	-0,23	8,95	51,28	49,81	10.193	402	73.203	51,85	30.04.2025	28	▼
F_TUPRS0425	141,35	2,43	8,73	142,45	137,30	10.717	633	57.965	12,90	30.04.2025	28	▲
F_VAKBN0425	24,83	-4,13	6,80	26,47	24,12	8.392	303	88.144	65,88	30.04.2025	28	▼
F_VESTL0425	50,95	0,83	3,03	51,46	49,47	3.889	83	22.751	31,65	30.04.2025	28	▲
F_YKBNK0425	25,05	-0,79	-0,95	25,30	24,58	23.926	1.881	776.590	30,45	30.04.2025	28	▼

*Yukarı yönlü trend beklentisi için son işlem gününde fiyat ve açık pozisyon yüzde değişimleri pozitif olan kontratlar baz alınırken; aşağı yönlü trend beklentileri için son işlem gününde fiyattaki negatif yüzde değişmeye karşılık, yine son işlem günündeki açık pozisyonundaki pozitif yüzde değişime durumu dikkate alınmıştır. Belirtilen bu iki durum haricindeki fiyat ve açık pozisyon değişimleri için ise yatay/nötr işareti kullanılmıştır.

Yasal Çekinceler

Burada yer alan bilgiler INVESTAZ Yatırım Menkul Değerler A.Ş. tarafından genel bilgilendirme amacı ile hazırlanmıştır. Yatırım bilgi, yorum ve tavsiyeleri yatırım danışmanlığı kapsamında değildir. Yatırım danışmanlığı hizmeti, SPK tarafından yetkilendirilmiş yetkili kuruluşlar tarafından kişilerin risk ve getiri tercihleri dikkate alınarak sözleşme imzalanmak suretiyle kişiye özel olarak sunulmaktadır. Burada yer alan yorum ve tavsiyeler ise genel nitelikte olup tavsiyede bulunanların kişisel görüşlerine dayanmaktadır. Herhangi bir yatırım aracının alım-satım önerisi ya da getiri vaadi olarak yorumlanmamalıdır. Bu görüşler mali durumunuz ile risk ve getiri tercihlerinize uygun olmayabilir. Bu nedenle, sadece burada yer alan bilgilere dayanarak yatırım kararı verilmesi beklentilerinize uygun sonuçlar doğurmayabilir. Tüm veriler, INVESTAZ Yatırım Menkul Değerler A.Ş tarafından güvenilir olduğuna inanılan kaynaklardan alınmıştır. Burada yer alan fiyatlar, veriler ve bilgilerin tam ve doğru olduğu garanti edilemez; içerik, haber verilmeksizin değiştirilebilir. Bu kaynakların kullanılması nedeni ile ortaya çıkabilecek hatalardan veya zararlılardan kurum çalışanları ile INVESTAZ Yatırım Menkul Değerler A.Ş. Sorumlu değildir.

- InvestAZ Yatırım'da hisse hesabınız var ise ViOP hesabı açmak için telefon ile talimat vermeniz yeterli.
- InvestAZ Yatırım e-Şubeden ViOP ve Hisse hesaplarınız arasında kolaylıkla bakiye aktarabilirsiniz.
- ViOP kontrat işlemi yaptığınızda gün sonunda tüm bakiyeniz nemalanır.
- Nakit teminat tamamlama saati 11:00'dır.
- Viop hesabınızdan cari hesabınıza teminat çekme son saat 15:30'dur.
- Teminat yatırma son saat 19:00'dır.
- Saat 15:40'dan sonra gelen teminatlar ertesi gün nemalandırılır.
- ViOP konusunda detaylı eğitim taleplerinizi egitim@investaz.com.tr adresine yazabilirsiniz.
- Risk üstlenmeden sanal/deneme hesap açmak için genelmudurluksatis@investaz.com.tr adresine talebinizi yazabilirsiniz.

MARGİN CALL SAATİ KURUMUMUZDA 14:30 OLARAK UYGULANMAKTADIR.

HESAP AÇMAK İÇİN TIKLAYINIZ

InvestAZ Yatırım Menkul Değerler

Adres: Büyükdere Caddesi, Özsezen İş Merkezi, C Blok No:126 Esentepe, Şişli

Kaynaklar : INVESTAZ Yatırım Araştırma, Matriks ve Finnet Raporu

Hazırlayan Birim: InvestAZ Yatırım Araştırma ve Strateji Departmanı

Web Adresi : www.investaz.com.tr

Mail: arastirma@investaz.com.tr

Tel: 90 (212) 238 88 88

Yasal Çekinceler

Burada yer alan bilgiler INVESTAZ Yatırım Menkul Değerler A.Ş. tarafından genel bilgilendirme amacı ile hazırlanmıştır. Yatırım bilgi, yorum ve tavsiyeleri yatırım danışmanlığı kapsamında değildir. Yatırım danışmanlığı hizmeti, SPK tarafından yetkilendirilmiş yetkili kuruluşlar tarafından kişilerin risk ve getiri tercihleri dikkate alınarak sözleşme imzalanmak suretiyle kişiye özel olarak sunulmaktadır. Burada yer alan yorum ve tavsiyeler ise genel nitelikte olup tavsiyede bulunanların kişisel görüşlerine dayanmaktadır. Herhangi bir yatırım aracının alım-satım önerisi ya da getiri vaadi olarak yorumlanmamalıdır. Bu görüşler mali durumunuz ile risk ve getiri tercihlerinize uygun olmayabilir. Bu nedenle, sadece burada yer alan bilgilere dayanarak yatırım kararı verilmesi beklentilerinize uygun sonuçlar doğurmayabilir. Tüm veriler, INVESTAZ Yatırım Menkul Değerler A.Ş tarafından güvenilir olduğuna inanılan kaynaklardan alınmıştır. Burada yer alan fiyatlar, veriler ve bilgilerin tam ve doğru olduğu garanti edilemez; içerik, haber verilmeksizin değiştirilebilir. Bu kaynakların kullanılması nedeni ile ortaya çıkabilecek hatalardan veya zararlardan kurum çalışanları ile INVESTAZ Yatırım Menkul Değerler A.Ş. Sorumlu değildir.