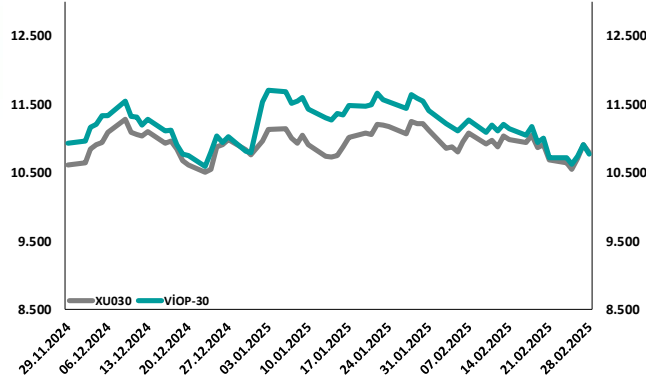
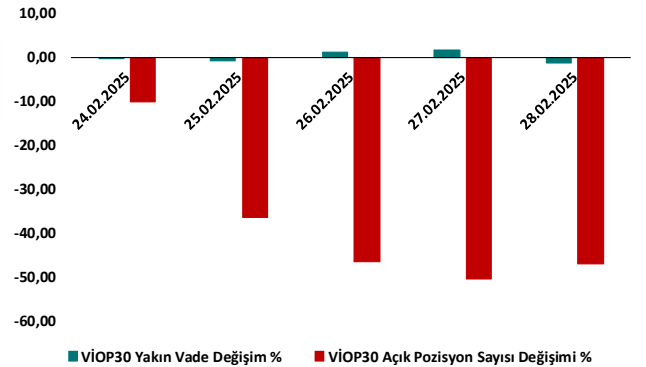


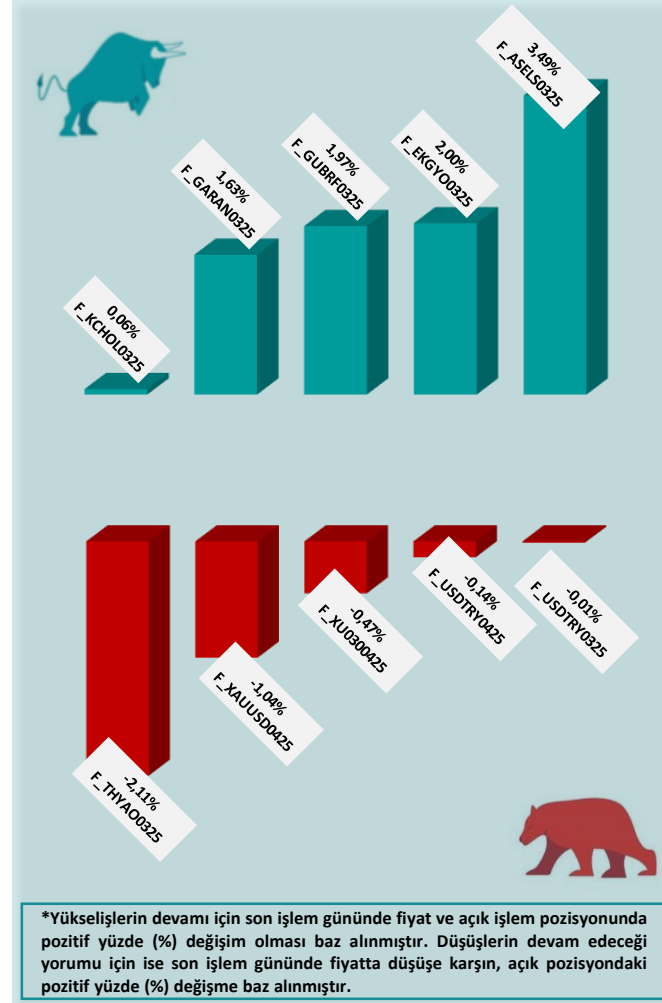
BİST30 ve VIOP30 Yakın Vade Performansı



VIOP30 Günlük Performans ve Açık Pozisyon Değişimi %



Yükseliş ve Düşüşün Devam Etmesi Beklenen Kontratlar* ile Son İşlem Günü Getirileri



*Yükselişlerin devamı için son işlem gününde fiyat ve açık işlem pozisyonunda pozitif yüzde (%) değişim olması baz alınmıştır. Düşüşlerin devam edeceği yorumu için ise son işlem gününde fiyatta düşüşe karşın, açık pozisyonadaki pozitif yüzde (%) değişime baz alınmıştır.

Yasal Çekinceler

Burada yer alan bilgiler INVESTAZ Yatırım Menkul Değerler A.Ş. tarafından genel bilgilendirme amacı ile hazırlanmıştır. Yatırım bilgi, yorum ve tavsiyeleri yatırım danışmanlığı kapsamında değildir. Yatırım danışmanlığı hizmeti, SPK tarafından yetkilendirilmiş yetkili kuruluşlar tarafından kişilerin risk ve getiri tercihleri dikkate alınarak sözleşme imzalanmak suretiyle kişiye özel olarak sunulmaktadır. Burada yer alan yorum ve tavsiyeler ise genel nitelikte olup tavsiyede bulunanların kişisel görüşlerine dayanmaktadır. Herhangi bir yatırım aracının alım-satım önerisi ya da getiri vaadi olarak yorumlanmamalıdır. Bu görüşler mali durumunuz ile risk ve getiri tercihlerinize uygun olmayabilir. Bu nedenle, sadece burada yer alan bilgilere dayanarak yatırım kararı verilmesi beklentilerinize uygun sonuçlar doğurmayabilir. Tüm veriler, INVESTAZ Yatırım Menkul Değerler A.Ş tarafından güvenilir olduğuna inanılan kaynaklardan alınmıştır. Burada yer alan fiyatlar, veriler ve bilgilerin tam ve doğru olduğu garanti edilemez; içerik, haber verilmeksizin değiştirilebilir. Bu kaynakların kullanılması nedeni ile ortaya çıkabilecek hatalardan veya zararlılardan kurum çalışanları ile INVESTAZ Yatırım Menkul Değerler A.Ş. Sorumlu değildir.

Hacmi En Çok Artan Pay Vadeli Kontratları

1	2	3
F_USDTRY0325	F_USDTRY0425	F_USDTRY0525
37,39	38,50	39,51
▼ -0,02%	▼ -0,08%	▼ 0,00%
6.874 milyon TL	3.388 milyon TL	110 milyon TL
4	5	6
F_USDTRY0725	F_USDTRY0625	F_USDTRY0825
41,52	40,51	42,55
▼ -0,03%	▲ 0,22%	▼ -0,02%
90 milyon TL	83 milyon TL	05 milyon TL

Son İşlem Gününde En Çok Yükselen ve En Çok Düşen Kontratlar

Değişim	Kontrat	Hacim (TL)
3,57%	F_ASELS0325	2.296.912.344
2,84%	F_ASELS0425	18.687.647
2,52%	F_TAVHL0425	2.600.250
2,20%	F_GUBRF0325	1.289.850.555
2,14%	F_EKGYO0325	1.468.017.986
Değişim	Kontrat	Hacim
-6,17%	F_TCELL0325	1.249.686.040
-5,48%	F_CIMSA0325	257.546.922
-5,00%	F_CIMSA0425	1.474.494
-4,49%	F_TCELL0425	35.017.060
-4,16%	F_KOZAL0425	2.254.266

XU030
Yakın Vade
11.284,00
▼ -0,47%

USDTRY
Yakın Vade
37,3830
▼ -0,01%

EURTRY Yakın Vade
39,0990
▼ 0,00%

EURUSD Yakın Vade
1,0439
▲ 0,04%

XAUUSD Yakın Vade
2,870
▼ -1,04%

XAGUSD Yakın Vade
31,37
▼ -0,98%

Endeks Vadeli Sözleşmeler	Kapanış	Günlük Değişim %	Haftalık Değişim %	Yüksek	Düşük	İşlem Miktarı	İşlem Hacmi (milyon TL)	Açık Pozisyon Sayısı	Açık Pozisyon Değişimi %	Vade Tarihi	Vadeye Kalan Gün	Trend Yönü Beklentisi*
F_XU0300425	11.284	-0,47	1,46	11.343	11.191	80.938	33.712	665.214	11,42	30.04.2025	58	▼
F_XLBNK0425	14.235	0,32	4,59	14.320	14.150	787	330	5.402	38,80	30.04.2025	58	▲

Döviz Vadeli Sözleşmeler	Kapanış	Günlük Değişim %	Haftalık Değişim %	Yüksek	Düşük	İşlem Miktarı	İşlem Hacmi (milyon TL)	Açık Pozisyon Sayısı	Açık Pozisyon Değişimi %	Vade Tarihi	Vadeye Kalan Gün	Trend Yönü Beklentisi*
F_USDTRY0325	37,3830	-0,01	-0,50	37,4260	37,3830	2.498	6.874	1.082.210	17,60	28.03.2025	25	▼
F_EURTRY0325	39,0990	0,00	-0,81	39,0990	38,9380	122	18	9.706	1,91	28.03.2025	25	▼
F_EURUSD0325	1,0439	0,04	-0,68	1,0439	1,0404	252	540	21.269	85,40	28.03.2025	25	▲
F_GBPUSD0325	1,2599	-0,19	-0,50	1,2612	1,2588	4	1	152	0,00	28.03.2025	25	■

Kıymetli Maden Vadeli Sözleşmeler	Kapanış	Günlük Değişim %	Haftalık Değişim %	Yüksek	Düşük	İşlem Miktarı	İşlem Hacmi (milyon TL)	Açık Pozisyon Sayısı	Açık Pozisyon Değişimi %	Vade Tarihi	Vadeye Kalan Gün	Trend Yönü Beklentisi*
F_XAUTRYM0425	3.550	-1,29	-3,61	3.590	3.542	5.108	937	862.915	3,79	30.04.2025	58	▼
F_XAUUSD0425	2.870	-1,04	-2,74	2.893	2.859	8.337	4.261	118.013	8,01	30.04.2025	58	▼
F_XAGUSD0425	31,37	-0,98	-4,59	31,59	31,15	10.470	2.262	316.433	23,11	30.04.2025	58	▼

*Yukarı yönlü trend beklentisi için son işlem gününde fiyat ve açık pozisyon yüzde değişimleri pozitif olan kontratlar baz alınırken; aşağı yönlü trend beklentileri için son işlem gününde fiyattaki negatif yüzde değişmeye karşılık, yine son işlem günündeki açık pozisyonundaki pozitif yüzde değişme durumu dikkate alınmıştır. Belirtilen bu iki durum haricindeki fiyat ve açık pozisyon değişimleri için ise yatay/nötr işareti kullanılmıştır.

Yasal Çekinceler

Burada yer alan bilgiler INVESTAZ Yatırım Menkul Değerler A.Ş. tarafından genel bilgilendirme amacı ile hazırlanmıştır. Yatırım bilgi, yorum ve tavsiyeleri yatırım danışmanlığı kapsamında değildir. Yatırım danışmanlığı hizmeti, SPK tarafından yetkilendirilmiş yetkili kuruluşlar tarafından kişilerin risk ve getiri tercihleri dikkate alınarak sözleşme imzalanmak suretiyle kişiye özel olarak sunulmaktadır. Burada yer alan yorum ve tavsiyeler ise genel nitelikte olup tavsiyede bulunanların kişisel görüşlerine dayanmaktadır. Herhangi bir yatırım aracının alım-satım önerisi ya da getiri vaadi olarak yorumlanmamalıdır. Bu görüşler mali durumunuz ile risk ve getiri tercihlerinize uygun olmayabilir. Bu nedenle, sadece burada yer alan bilgilere dayanarak yatırım kararı verilmesi beklentilerinize uygun sonuçlar doğurmayabilir. Tüm veriler, INVESTAZ Yatırım Menkul Değerler A.Ş tarafından güvenilir olduğuna inanılan kaynaklardan alınmıştır. Burada yer alan fiyatlar, veriler ve bilgilerin tam ve doğru olduğu garanti edilemez; içerik, haber verilmeksizin değiştirilebilir. Bu kaynakların kullanılması nedeni ile ortaya çıkabilecek hatalardan veya zararlılardan kurum çalışanları ile INVESTAZ Yatırım Menkul Değerler A.Ş. Sorumlu değildir.

Pay Vadeli Sözleşmeler	Kapanış	Günlük Değişim %	Haftalık Değişim %	Yüksek	Düşük	İşlem Miktarı	İşlem Hacmi (milyon TL)	Açık Pozisyon Sayısı	Açık Pozisyon Değişimi %	Vade Tarihi	Vadeye Kalan Gün	Trend Yönü Beklentisi*
F_AEFES0325	178,95	0,28	5,51	181,50	175,80	12.405	612	46.813	22,38	28.03.2025	25	▲
F_AKBNK0325	68,50	-0,12	3,99	69,40	67,82	22.399	1.864	476.490	9,91	28.03.2025	25	▼
F_AKSEN0325	36,40	-1,11	-1,41	37,20	36,04	2.259	40	14.106	30,80	28.03.2025	25	▼
F_ALARK0325	78,65	-0,94	-2,66	80,01	77,82	8.302	252	55.637	41,43	28.03.2025	25	▼
F_ARCLK0325	130,20	0,00	1,92	130,70	127,15	2.922	105	22.234	17,41	28.03.2025	25	■
F_ASELS0325	95,74	3,49	11,85	96,71	92,02	38.974	2.297	151.302	25,97	28.03.2025	25	▲
F_ASTOR0325	112,25	-0,18	1,54	113,00	110,85	16.345	499	36.197	44,25	28.03.2025	25	▼
F_BIMAS0325	526,20	-1,28	-1,29	533,20	521,00	9.547	975	29.487	21,17	28.03.2025	25	▼
F_CIMSA0325	46,25	-5,42	-6,79	47,58	45,43	11.151	258	58.481	9,42	28.03.2025	25	▼
F_DOAS0325	175,65	-2,09	-8,66	181,00	175,25	898	44	3.030	8,21	28.03.2025	25	▼
F_DOHOL0325	13,50	-2,17	-1,46	13,76	13,41	4.456	178	310.609	16,72	28.03.2025	25	▼
F_EKGYO0325	14,80	2,00	3,14	14,84	14,43	14.071	1.468	1.381.422	19,32	28.03.2025	25	▲
F_ENJSA0325	59,90	-1,48	-0,22	61,24	59,18	3.353	89	72.205	8,85	28.03.2025	25	▼
F_ENKAI0325	50,26	-0,95	-2,79	50,85	49,58	13.522	327	83.345	45,18	28.03.2025	25	▼
F_EREGL0325	22,96	0,13	-0,09	23,31	22,70	20.614	1.035	626.476	29,44	28.03.2025	25	▲
F_FROTO0325	887,00	0,11	-2,22	892,10	877,00	2.359	310	4.333	22,64	28.03.2025	25	▲
F_GARAN0325	130,85	1,63	1,04	130,95	127,60	14.271	1.095	88.969	21,75	28.03.2025	25	▲
F_GUBRF0325	285,30	1,97	5,45	288,15	277,65	14.760	1.290	73.528	34,18	28.03.2025	25	▲
F_HALKB0325	20,29	1,35	4,21	20,32	19,84	7.281	284	167.317	49,42	28.03.2025	25	▲
F_HEKTS0325	3,43	-1,44	-2,00	3,49	3,41	5.119	117	569.922	31,82	28.03.2025	25	▼
F_ISCTRO325	15,66	-0,45	5,03	15,93	15,61	19.123	1.931	1.071.923	24,09	28.03.2025	25	▼
F_KCHOL0325	157,70	0,06	1,68	159,65	156,45	16.318	1.413	155.592	29,78	28.03.2025	25	▲
F_KONTR0325	30,98	-0,39	-5,75	31,49	30,14	8.916	135	55.406	23,81	28.03.2025	25	▼
F_KOZAA0325	69,46	-2,46	-6,59	71,63	68,75	6.722	281	65.451	40,88	28.03.2025	25	▼
F_KOZAL0325	23,20	-3,61	-3,73	24,17	23,00	11.655	426	308.959	21,81	28.03.2025	25	▼

*Yukarı yönlü trend beklentisi için son işlem gününde fiyat ve açık pozisyon yüzde değişimleri pozitif olan kontratlar baz alınırken; aşağı yönlü trend beklentileri için son işlem gününde fiyattaki negatif yüzde değişmeye karşılık, yine son işlem günündeki açık pozisyonundaki pozitif yüzde değişime durumu dikkate alınmıştır. Belirtilen bu iki durum haricindeki fiyat ve açık pozisyon değişimleri için ise yatay/nötr işareti kullanılmıştır.

Yasal Çekinceler

Burada yer alan bilgiler INVESTAZ Yatırım Menkul Değerler A.Ş. tarafından genel bilgilendirme amacı ile hazırlanmıştır. Yatırım bilgi, yorum ve tavsiyeleri yatırım danışmanlığı kapsamında değildir. Yatırım danışmanlığı hizmeti, SPK tarafından yetkilendirilmiş yetkili kuruluşlar tarafından kişilerin risk ve getiri tercihleri dikkate alınarak sözleşme imzalanmak suretiyle kişiye özel olarak sunulmaktadır. Burada yer alan yorum ve tavsiyeler ise genel nitelikte olup tavsiyede bulunanların kişisel görüşlerine dayanmaktadır. Herhangi bir yatırım aracının alım-satım önerisi ya da getiri vaadi olarak yorumlanmamalıdır. Bu görüşler mali durumunuz ile risk ve getiri tercihlerinize uygun olmayabilir. Bu nedenle, sadece burada yer alan bilgilere dayanarak yatırım kararı verilmesi beklentilerinize uygun sonuçlar doğurmayabilir. Tüm veriler, INVESTAZ Yatırım Menkul Değerler A.Ş tarafından güvenilir olduğuna inanılan kaynaklardan alınmıştır. Burada yer alan fiyatlar, veriler ve bilgilerin tam ve doğru olduğu garanti edilemez; içerik, haber verilmeksizin değiştirilebilir. Bu kaynakların kullanılması nedeni ile ortaya çıkabilecek hatalardan veya zararlılardan kurum çalışanları ile INVESTAZ Yatırım Menkul Değerler A.Ş. Sorumlu değildir.

Pay Vadeli Sözleşmeler	Kapanış	Günlük Değişim %	Haftalık Değişim %	Yüksek	Düşük	İşlem Miktarı	İşlem Hacmi (milyon TL)	Açık Pozisyon Sayısı	Açık Pozisyon Değişimi %	Vade Tarihi	Vadeye Kalan Gün	Trend Yönü Beklentisi*
F_KRDM0325	28,63	1,52	0,85	28,64	27,84	12.298	543	193.888	44,27	28.03.2025	25	▲
F_MGROS0325	580,90	-0,15	2,04	586,70	571,30	5.530	494	13.779	20,15	28.03.2025	25	▼
F_ODAS0325	5,39	-1,46	-1,64	5,56	5,34	3.886	119	525.416	26,50	28.03.2025	25	▼
F_OYAKC0325	28,08	0,36	1,26	28,15	27,54	6.216	135	46.247	39,75	28.03.2025	25	▲
F_PETKM0325	16,81	-1,98	-0,59	17,17	16,75	10.760	437	412.901	38,57	28.03.2025	25	▼
F_PGSUS0325	247,25	0,51	-0,62	248,75	242,35	11.053	567	33.795	33,49	28.03.2025	25	▲
F_SAHOL0325	100,10	-0,50	-2,58	101,55	98,57	14.551	1.074	190.451	25,56	28.03.2025	25	▼
F_SASA0325	3,62	0,28	-0,82	3,63	3,57	7.415	416	1.344.751	41,53	28.03.2025	25	▲
F_SISE0325	36,63	-2,63	-1,82	36,98	36,42	15.786	599	246.165	29,47	28.03.2025	25	▼
F_SOKM0325	39,34	-0,91	1,08	39,95	39,13	10.557	269	86.842	90,49	28.03.2025	25	▼
F_TAVHL0325	258,15	1,73	1,45	259,55	251,00	3.502	231	29.883	1,63	28.03.2025	25	▲
F_TCELL0325	104,40	-5,95	-3,60	110,25	102,95	18.930	1.250	124.997	47,80	28.03.2025	25	▼
F_THYAO0325	318,50	-2,11	-0,50	325,40	315,25	29.920	3.732	150.649	35,78	28.03.2025	25	▼
F_TKFEN0325	72,87	-0,65	3,51	74,80	72,78	6.074	162	27.452	22,44	28.03.2025	25	▼
F_TOASO0325	201,95	-1,70	-1,78	207,00	200,35	16.575	1.133	81.289	56,37	28.03.2025	25	▼
F_TSKB0325	12,80	-0,39	3,23	13,05	12,70	3.567	173	517.796	13,19	28.03.2025	25	▼
F_TTKOM0325	49,66	-3,23	-1,99	51,60	48,73	14.932	500	97.625	54,65	28.03.2025	25	▼
F_TUPRS0325	125,45	0,60	2,20	126,25	123,85	10.184	607	87.394	20,18	28.03.2025	25	▲
F_VAKBN0325	26,75	0,15	3,24	26,90	26,25	6.679	310	141.537	39,97	28.03.2025	25	▲
F_VESTL0325	57,77	-2,27	-2,78	59,90	57,52	6.879	186	49.750	50,14	28.03.2025	25	▼
F_YKBNK0325	30,41	-0,23	4,72	30,84	30,10	25.594	2.176	812.826	44,46	28.03.2025	25	▼

*Yukarı yönlü trend beklentisi için son işlem gününde fiyat ve açık pozisyon yüzde değişimleri pozitif olan kontratlar baz alınırken; aşağı yönlü trend beklentileri için son işlem gününde fiyattaki negatif yüzde değişmeye karşılık, yine son işlem günündeki açık pozisyonundaki pozitif yüzde değişime durumu dikkate alınmıştır. Belirtilen bu iki durum haricindeki fiyat ve açık pozisyon değişimleri için ise yatay/nötr işareti kullanılmıştır.

Yasal Çekinceler

Burada yer alan bilgiler INVESTAZ Yatırım Menkul Değerler A.Ş. tarafından genel bilgilendirme amacı ile hazırlanmıştır. Yatırım bilgi, yorum ve tavsiyeleri yatırım danışmanlığı kapsamında değildir. Yatırım danışmanlığı hizmeti, SPK tarafından yetkilendirilmiş yetkili kuruluşlar tarafından kişilerin risk ve getiri tercihleri dikkate alınarak sözleşme imzalanmak suretiyle kişiye özel olarak sunulmaktadır. Burada yer alan yorum ve tavsiyeler ise genel nitelikte olup tavsiyede bulunanların kişisel görüşlerine dayanmaktadır. Herhangi bir yatırım aracının alım-satım önerisi ya da getiri vaadi olarak yorumlanmamalıdır. Bu görüşler mali durumunuz ile risk ve getiri tercihlerinize uygun olmayabilir. Bu nedenle, sadece burada yer alan bilgilere dayanarak yatırım kararı verilmesi beklentilerinize uygun sonuçlar doğurmayabilir. Tüm veriler, INVESTAZ Yatırım Menkul Değerler A.Ş tarafından güvenilir olduğuna inanılan kaynaklardan alınmıştır. Burada yer alan fiyatlar, veriler ve bilgilerin tam ve doğru olduğu garanti edilemez; içerik, haber verilmeksizin değiştirilebilir. Bu kaynakların kullanılması nedeni ile ortaya çıkabilecek hatalardan veya zararlardan kurum çalışanları ile INVESTAZ Yatırım Menkul Değerler A.Ş. Sorumlu değildir.

- InvestAZ Yatırım'da hisse hesabınız var ise ViOP hesabı açmak için telefon ile talimat vermeniz yeterli.
- InvestAZ Yatırım e-Şubeden ViOP ve Hisse hesaplarınız arasında kolaylıkla bakiye aktarabilirsiniz.
- ViOP kontrat işlemi yaptığınızda gün sonunda tüm bakiyeniz nemalanır.
- Nakit teminat tamamlama saati 11:00'dır.
- Viop hesabınızdan cari hesabınıza teminat çekme son saat 15:30'dur.
- Teminat yatırma son saat 19:00'dır.
- Saat 15:40'dan sonra gelen teminatlar ertesi gün nemalandırılır.
- ViOP konusunda detaylı eğitim taleplerinizi egitim@investaz.com.tr adresine yazabilirsiniz.
- Risk üstlenmeden sanal/deneme hesap açmak için genelmudurluksatis@investaz.com.tr adresine talebinizi yazabilirsiniz.

MARGİN CALL SAATİ KURUMUMUZDA 14:30 OLARAK UYGULANMAKTADIR.

HESAP AÇMAK İÇİN TIKLAYINIZ

InvestAZ Yatırım Menkul Değerler

Adres: Büyükdere Caddesi, Özsezen İş Merkezi, C Blok No:126 Esentepe, Şişli

Kaynaklar : INVESTAZ Yatırım Araştırma, Matriks ve Finnet Raporu

Hazırlayan Birim: InvestAZ Yatırım Araştırma ve Strateji Departmanı

Web Adresi : www.investaz.com.tr

Mail: arastirma@investaz.com.tr

Tel: 90 (212) 238 88 88

Yasal Çekinceler

Burada yer alan bilgiler INVESTAZ Yatırım Menkul Değerler A.Ş. tarafından genel bilgilendirme amacı ile hazırlanmıştır. Yatırım bilgi, yorum ve tavsiyeleri yatırım danışmanlığı kapsamında değildir. Yatırım danışmanlığı hizmeti, SPK tarafından yetkilendirilmiş yetkili kuruluşlar tarafından kişilerin risk ve getiri tercihleri dikkate alınarak sözleşme imzalanmak suretiyle kişiye özel olarak sunulmaktadır. Burada yer alan yorum ve tavsiyeler ise genel nitelikte olup tavsiyede bulunanların kişisel görüşlerine dayanmaktadır. Herhangi bir yatırım aracının alım-satım önerisi ya da getiri vaadi olarak yorumlanmamalıdır. Bu görüşler mali durumunuz ile risk ve getiri tercihlerinize uygun olmayabilir. Bu nedenle, sadece burada yer alan bilgilere dayanarak yatırım kararı verilmesi beklentilerinize uygun sonuçlar doğurmayabilir. Tüm veriler, INVESTAZ Yatırım Menkul Değerler A.Ş tarafından güvenilir olduğuna inanılan kaynaklardan alınmıştır. Burada yer alan fiyatlar, veriler ve bilgilerin tam ve doğru olduğu garanti edilemez; içerik, haber verilmeksizin değiştirilebilir. Bu kaynakların kullanılması nedeni ile ortaya çıkabilecek hatalardan veya zararlardan kurum çalışanları ile INVESTAZ Yatırım Menkul Değerler A.Ş. Sorumlu değildir.