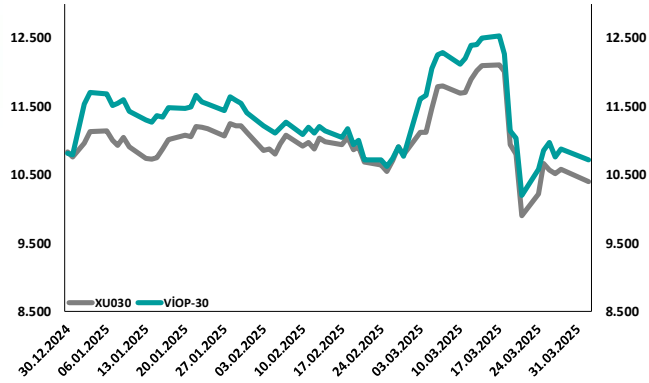
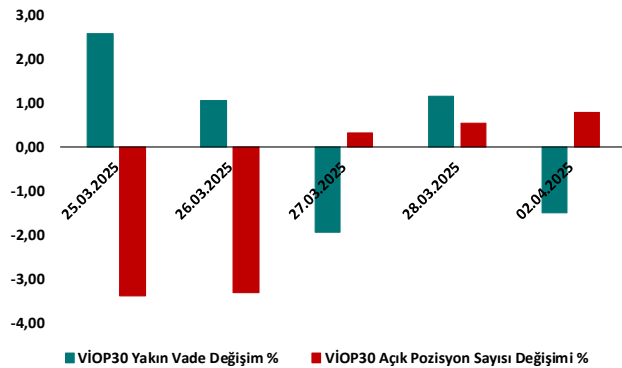


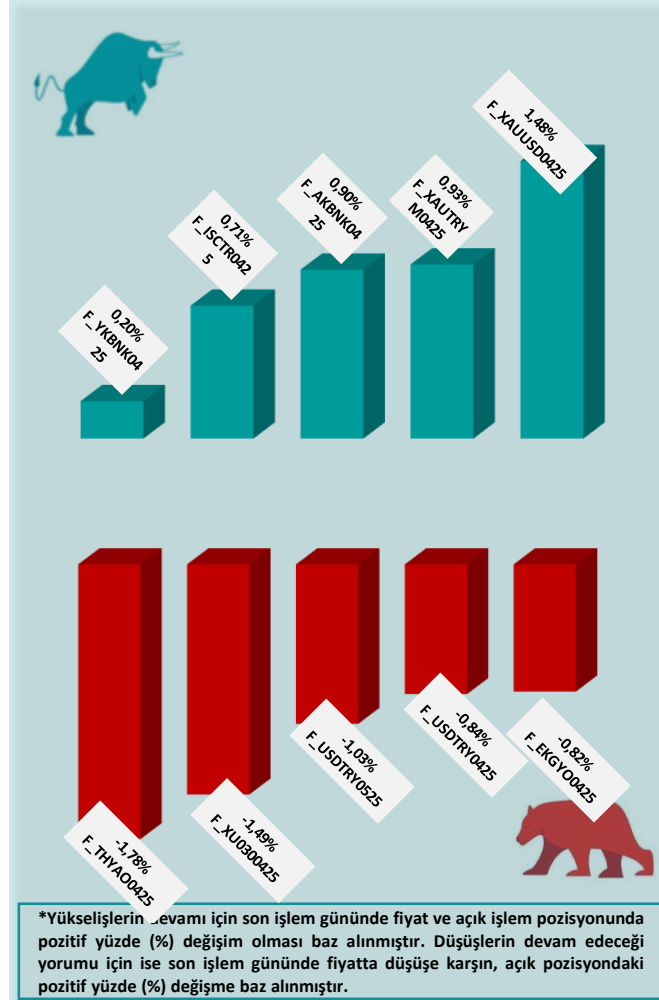
## BİST30 ve VIOP30 Yakın Vade Performansı



## VIOP30 Günlük Performans ve Açık Pozisyon Değişimi %



## Yükseliş ve Düşüşün Devam Etmesi Beklenen Kontratlar\* ile Son İşlem Günü Getirileri



\*Yükselişlerin devamı için son işlem gününde fiyat ve açık işlem pozisyonunda pozitif yüzde (%) değişim olması baz alınmıştır. Düşüşlerin devam edeceği yorumu için ise son işlem gününde fiyatta düşüşe karşın, açık pozisyonundaki pozitif yüzde (%) değişime baz alınmıştır.

## Yasal Çekinceler

Burada yer alan bilgiler INVESTAZ Yatırım Menkul Değerler A.Ş. tarafından genel bilgilendirme amacı ile hazırlanmıştır. Yatırım bilgi, yorum ve tavsiyeleri yatırım danışmanlığı kapsamında değildir. Yatırım danışmanlığı hizmeti, SPK tarafından yetkilendirilmiş yetkili kuruluşlar tarafından kişilerin risk ve getiri tercihleri dikkate alınarak sözleşme imzalanmak suretiyle kişiye özel olarak sunulmaktadır. Burada yer alan yorum ve tavsiyeler ise genel nitelikte olup tavsiyede bulunanların kişisel görüşlerine dayanmaktadır. Herhangi bir yatırım aracının alım-satım önerisi ya da getiri vaadi olarak yorumlanmamalıdır. Bu görüşler mali durumunuz ile risk ve getiri tercihlerinize uygun olmayabilir. Bu nedenle, sadece burada yer alan bilgilere dayanarak yatırım kararı verilmesi beklentilerinize uygun sonuçlar doğurmayabilir. Tüm veriler, INVESTAZ Yatırım Menkul Değerler A.Ş tarafından güvenilir olduğuna inanılan kaynaklardan alınmıştır. Burada yer alan fiyatlar, veriler ve bilgilerin tam ve doğru olduğu garanti edilemez; içerik, haber verilmeksizin değiştirilebilir. Bu kaynakların kullanılması nedeni ile ortaya çıkabilecek hatalardan veya zararlılardan kurum çalışanları ile INVESTAZ Yatırım Menkul Değerler A.Ş. Sorumlu değildir.

## Hacmi En Çok Artan Pay Vadeli Kontratları

1	2	3
F_USDTRY0425	F_USDTRY0525	F_USDTRY0625
39,01	40,30	41,57
-0,82%	-1,05%	-1,15%
7.071 milyon TL	1.374 milyon TL	607 milyon TL
F_USDTRY0725	F_USDTRY0925	F_USDTRY0825
42,99	45,69	44,30
-0,97%	-0,66%	-0,93%
141 milyon TL	50 milyon TL	22 milyon TL

Değişim	Kontrat	Hacim (TL)
5,69%	F_ALARK0425	541.799.889
5,46%	F_ALARK0525	8.307.895
4,12%	F_KONTR0425	367.079.374
3,53%	F_KONTR0525	12.125.799
2,25%	F_DOHOL0525	2.836.261

Değişim	Kontrat	Hacim
-10,00%	F_TKFEN0425	1.914.889.745
-9,79%	F_TKFEN0525	141.822.150
-6,75%	F_CIMSA0425	320.521.283
-6,46%	F_CIMSA0525	2.697.438
-5,77%	F_DOAS0425	68.379.170

## Son İşlem Gününde En Çok Yükselen ve En Çok Düşen Kontratlar

XU030  
Yakın Vade  
10.717,00  
-1,49%

USDTRY  
Yakın Vade  
39,0000  
-0,84%

EURTRY Yakın Vade  
42,4500  
-0,38%

EURUSD Yakın Vade  
1,0876  
0,25%

XAUUSD Yakın Vade  
3.140  
1,48%

XAGUSD Yakın Vade  
33,88  
-0,53%

Endeks Vadeli Sözleşmeler	Kapanış	Günlük Değişim %	Haftalık Değişim %	Yüksek	Düşük	İşlem Miktarı	İşlem Hacmi (milyon TL)	Açık Pozisyon Sayısı	Açık Pozisyon Değişimi %	Vade Tarihi	Vadeye Kalan Gün	Trend Yönü Beklentisi*
F_XU0300425	10.717	-1,49	-2,28	10.879	10.681	83.803	25.473	548.233	0,78	30.04.2025	27	▼
F_XLBNK0425	11.701	0,44	-3,19	11.799	11.501	765	330	7.403	12,08	30.04.2025	27	▲

Döviz Vadeli Sözleşmeler	Kapanış	Günlük Değişim %	Haftalık Değişim %	Yüksek	Düşük	İşlem Miktarı	İşlem Hacmi (milyon TL)	Açık Pozisyon Sayısı	Açık Pozisyon Değişimi %	Vade Tarihi	Vadeye Kalan Gün	Trend Yönü Beklentisi*
F_USDTRY0425	39,0000	-0,84	-1,50	39,2040	38,9530	8.489	7.071	822.597	2,56	30.04.2025	27	▼
F_EURTRY0425	42,4500	-0,38	-0,62	42,4860	42,0610	214	59	18.260	-1,15	30.04.2025	27	■
F_EURUSD0425	1,0876	0,25	0,67	1,0878	1,0794	396	589	32.048	10,89	30.04.2025	27	▲
F_GBPUSD0425	1,2959	0,12	0,61	1,2959	1,2935	5	0	15	7,14	30.04.2025	27	▲

Kıymetli Maden Vadeli Sözleşmeler	Kapanış	Günlük Değişim %	Haftalık Değişim %	Yüksek	Düşük	İşlem Miktarı	İşlem Hacmi (milyon TL)	Açık Pozisyon Sayısı	Açık Pozisyon Değişimi %	Vade Tarihi	Vadeye Kalan Gün	Trend Yönü Beklentisi*
F_XAUTRYM0425	3.946	0,93	2,18	3.957	3.921	8.765	2.041	1.030.717	0,10	30.04.2025	27	▲
F_XAUUSD0425	3.140	1,48	3,59	3.148	3.124	10.425	6.355	105.210	4,82	30.04.2025	27	▲
F_XAGUSD0425	33,88	-0,53	0,83	34,06	33,68	9.390	2.178	277.211	-0,40	30.04.2025	27	■

\*Yukarı yönlü trend beklentisi için son işlem gününde fiyat ve açık pozisyon yüzde değişimleri pozitif olan kontratlar baz alınırken; aşağı yönlü trend beklentileri için son işlem gününde fiyattaki negatif yüzde değişmeye karşılık, yine son işlem günündeki açık pozisyonundaki pozitif yüzde değişime durumu dikkate alınmıştır. Belirtilen bu iki durum haricindeki fiyat ve açık pozisyon değişimleri için ise yatay/nötr işareti kullanılmıştır.

#### Yasal Çekinceler

Burada yer alan bilgiler INVESTAZ Yatırım Menkul Değerler A.Ş. tarafından genel bilgilendirme amacı ile hazırlanmıştır. Yatırım bilgi, yorum ve tavsiyeleri yatırım danışmanlığı kapsamında değildir. Yatırım danışmanlığı hizmeti, SPK tarafından yetkilendirilmiş yetkili kuruluşlar tarafından kişilerin risk ve getiri tercihleri dikkate alınarak sözleşme imzalanmak suretiyle kişiye özel olarak sunulmaktadır. Burada yer alan yorum ve tavsiyeler ise genel nitelikte olup tavsiyede bulunanların kişisel görüşlerine dayanmaktadır. Herhangi bir yatırım aracının alım-satım önerisi ya da getiri vaadi olarak yorumlanmamalıdır. Bu görüşler mali durumunuz ile risk ve getiri tercihlerinize uygun olmayabilir. Bu nedenle, sadece burada yer alan bilgilere dayanarak yatırım kararı verilmesi beklentilerinize uygun sonuçlar doğurmayabilir. Tüm veriler, INVESTAZ Yatırım Menkul Değerler A.Ş tarafından güvenilir olduğuna inanılan kaynaklardan alınmıştır. Burada yer alan fiyatlar, veriler ve bilgilerin tam ve doğru olduğu garanti edilemez; içerik, haber verilmeksizin değiştirilebilir. Bu kaynakların kullanılması nedeni ile ortaya çıkabilecek hatalardan veya zararlardan kurum çalışanları ile INVESTAZ Yatırım Menkul Değerler A.Ş. Sorumlu değildir.

Pay Vadeli Sözleşmeler	Kapanış	Günlük Değişim %	Haftalık Değişim %	Yüksek	Düşük	İşlem Miktarı	İşlem Hacmi (milyon TL)	Açık Pozisyon Sayısı	Açık Pozisyon Değişimi %	Vade Tarihi	Vadeye Kalan Gün	Trend Yönü Beklentisi*
F_AEFES0425	176,50	1,44	-0,70	178,70	170,70	7.293	289	24.476	11,74	30.04.2025	27	▲
F_AKBNK0425	54,89	0,90	-2,83	55,42	53,32	32.817	2.666	619.077	9,33	30.04.2025	27	▲
F_AKSEN0425	35,65	-2,94	1,71	36,95	35,52	2.389	48	20.270	20,94	30.04.2025	27	▼
F_ALARK0425	105,80	5,06	9,92	108,40	99,79	12.885	542	61.174	5,11	30.04.2025	27	▲
F_ARCLK0425	136,90	-3,73	-6,01	143,00	136,50	2.163	101	19.093	13,44	30.04.2025	27	▼
F_ASELS0425	121,75	-1,77	0,33	125,00	121,10	14.957	1.193	164.684	-0,20	30.04.2025	27	■
F_ASTOR0425	113,95	-4,16	-0,44	118,95	113,40	8.403	254	32.219	5,10	30.04.2025	27	▼
F_BIMAS0425	464,40	-2,57	-4,25	478,00	461,35	9.693	1.016	45.178	3,85	30.04.2025	27	▼
F_CIMSA0425	48,20	-6,68	-9,40	52,32	46,90	12.748	321	81.691	30,53	30.04.2025	27	▼
F_DOAS0425	195,95	-5,34	-4,34	207,10	195,00	1.567	68	2.032	18,83	30.04.2025	27	▼
F_DOHOL0425	16,71	1,03	6,10	16,95	16,34	10.585	412	225.090	-4,21	30.04.2025	27	■
F_EKGYO0425	13,26	-0,82	0,00	13,44	13,08	15.145	1.061	1.156.902	12,03	30.04.2025	27	▼
F_ENJSA0425	56,40	0,20	-0,48	57,15	55,30	3.628	95	54.103	9,40	30.04.2025	27	▲
F_ENKAI0425	60,00	-5,35	-6,66	63,66	59,88	16.990	412	64.847	15,41	30.04.2025	27	▼
F_EREGL0425	23,44	-0,13	0,13	23,67	23,23	13.882	805	537.499	12,81	30.04.2025	27	▼
F_FROTO0425	1.062,75	-1,67	0,07	1.083,75	1.047,50	2.648	361	5.345	3,51	30.04.2025	27	▼
F_GARAN0425	121,65	-0,77	1,59	123,20	120,20	11.898	816	77.137	4,81	30.04.2025	27	▼
F_GUBRF0425	271,95	-0,53	5,08	281,30	270,80	4.342	349	66.734	0,77	30.04.2025	27	▼
F_HALKB0425	21,80	-1,40	-2,94	22,08	21,56	7.793	321	245.058	16,43	30.04.2025	27	▼
F_HEKTS0425	3,41	-0,58	2,10	3,44	3,33	4.813	76	506.908	2,73	30.04.2025	27	▼
F_ISCTRO425	12,79	0,71	-3,54	12,91	12,45	17.973	1.533	1.444.130	18,05	30.04.2025	27	▲
F_KCHOL0425	159,65	-1,93	-3,97	163,45	159,50	10.213	711	118.942	7,06	30.04.2025	27	▼
F_KONTR0425	31,77	4,92	7,44	33,64	29,85	20.562	367	49.548	45,99	30.04.2025	27	▲
F_KOZAA0425	86,65	-4,03	2,54	91,34	86,07	7.986	252	32.373	6,00	30.04.2025	27	▼
F_KOZAL0425	29,04	-2,88	5,79	30,59	28,73	17.024	724	252.739	10,32	30.04.2025	27	▼

\*Yukarı yönlü trend beklentisi için son işlem gününde fiyat ve açık pozisyon yüzde değişimleri pozitif olan kontratlar baz alınırken; aşağı yönlü trend beklentileri için son işlem gününde fiyattaki negatif yüzde değişmeye karşılık, yine son işlem günündeki açık pozisyonundaki pozitif yüzde değişme durumu dikkate alınmıştır. Belirtilen bu iki durum haricindeki fiyat ve açık pozisyon değişimleri için ise yatay/nötr işareti kullanılmıştır.

#### Yasal Çekinceler

Burada yer alan bilgiler INVESTAZ Yatırım Menkul Değerler A.Ş. tarafından genel bilgilendirme amacı ile hazırlanmıştır. Yatırım bilgi, yorum ve tavsiyeleri yatırım danışmanlığı kapsamında değildir. Yatırım danışmanlığı hizmeti, SPK tarafından yetkilendirilmiş yetkili kuruluşlar tarafından kişilerin risk ve getiri tercihleri dikkate alınarak sözleşme imzalanmak suretiyle kişiye özel olarak sunulmaktadır. Burada yer alan yorum ve tavsiyeler ise genel nitelikte olup tavsiyede bulunanların kişisel görüşlerine dayanmaktadır. Herhangi bir yatırım aracının alım-satım önerisi ya da getiri vaadi olarak yorumlanmamalıdır. Bu görüşler mali durumunuz ile risk ve getiri tercihlerinize uygun olmayabilir. Bu nedenle, sadece burada yer alan bilgilere dayanarak yatırım kararı verilmesi beklentilerinize uygun sonuçlar doğurmayabilir. Tüm veriler, INVESTAZ Yatırım Menkul Değerler A.Ş tarafından güvenilir olduğuna inanılan kaynaklardan alınmıştır. Burada yer alan fiyatlar, veriler ve bilgilerin tam ve doğru olduğu garanti edilemez; içerik, haber verilmeksizin değiştirilebilir. Bu kaynakların kullanılması nedeni ile ortaya çıkabilecek hatalardan veya zararlardan kurum çalışanları ile INVESTAZ Yatırım Menkul Değerler A.Ş. Sorumlu değildir.

Pay Vadeli Sözleşmeler	Kapanış	Günlük Değişim %	Haftalık Değişim %	Yüksek	Düşük	İşlem Miktarı	İşlem Hacmi (milyon TL)	Açık Pozisyon Sayısı	Açık Pozisyon Değişimi %	Vade Tarihi	Vadeye Kalan Gün	Trend Yönü Beklentisi*
F_KRDMD0425	30,49	-0,13	0,99	31,00	30,21	12.145	418	180.586	18,48	30.04.2025	27	▼
F_MGROS0425	500,40	-3,34	-4,90	518,80	499,05	2.864	229	11.080	4,29	30.04.2025	27	▼
F_ODAS0425	5,16	-1,90	-1,15	5,46	5,15	5.875	183	369.368	1,56	30.04.2025	27	▼
F_OYAKC0425	30,37	-2,35	-5,68	31,11	29,93	4.394	94	58.235	3,82	30.04.2025	27	▼
F_PETKM0425	17,28	-2,59	-1,37	18,00	17,22	7.819	199	233.626	5,51	30.04.2025	27	▼
F_PGSUS0425	256,00	-4,50	-3,56	269,05	255,55	10.646	641	45.381	25,65	30.04.2025	27	▼
F_SAHOL0425	83,05	-1,24	-2,25	84,30	82,15	17.151	794	261.428	6,96	30.04.2025	27	▼
F_SASA0425	3,87	-0,51	7,20	3,92	3,79	6.754	300	1.172.595	5,46	30.04.2025	27	▼
F_SISE0425	38,86	-2,53	-1,65	40,29	38,71	9.965	315	147.465	8,67	30.04.2025	27	▼
F_SOKM0425	37,82	-0,99	-2,00	38,40	37,60	4.678	113	86.110	11,23	30.04.2025	27	▼
F_TAVHL0425	243,00	-3,19	-5,34	252,00	239,65	6.908	356	36.194	3,30	30.04.2025	27	▼
F_TCELL0425	97,97	-1,44	-0,26	99,40	96,82	12.618	637	129.739	2,81	30.04.2025	27	▼
F_THYAO0425	317,70	-1,78	-2,08	324,90	316,50	13.226	1.380	124.223	5,80	30.04.2025	27	▼
F_TKFEN0425	137,70	-10,50	-5,10	168,30	137,70	35.684	1.915	41.775	-2,99	30.04.2025	27	▲
F_TOASO0425	173,00	-0,35	2,52	175,65	169,80	5.413	260	53.756	3,95	30.04.2025	27	▼
F_TSKB0425	11,42	-0,95	0,62	11,85	11,25	2.580	80	303.302	5,37	30.04.2025	27	▼
F_TTKOM0425	50,03	-1,86	-2,59	50,99	49,45	9.540	291	79.276	8,30	30.04.2025	27	▼
F_TUPRS0425	138,15	-2,26	-1,22	143,65	137,00	8.278	492	60.164	3,79	30.04.2025	27	▼
F_VAKBN0425	24,40	-1,73	-3,10	24,88	24,11	5.833	200	97.899	11,07	30.04.2025	27	▼
F_VESTL0425	49,95	-1,96	-3,61	51,57	49,52	3.228	96	28.401	24,83	30.04.2025	27	▼
F_YKBNK0425	25,10	0,20	-3,31	25,40	24,59	22.917	1.926	847.163	9,09	30.04.2025	27	▲

\*Yukarı yönlü trend beklentisi için son işlem gününde fiyat ve açık pozisyon yüzde değişimleri pozitif olan kontratlar baz alınırken; aşağı yönlü trend beklentileri için son işlem gününde fiyattaki negatif yüzde değişmeye karşılık, yine son işlem günündeki açık pozisyonundaki pozitif yüzde değişime durumu dikkate alınmıştır. Belirtilen bu iki durum haricindeki fiyat ve açık pozisyon değişimleri için ise yatay/nötr işareti kullanılmıştır.

#### Yasal Çekinceler

Burada yer alan bilgiler INVESTAZ Yatırım Menkul Değerler A.Ş. tarafından genel bilgilendirme amacı ile hazırlanmıştır. Yatırım bilgi, yorum ve tavsiyeleri yatırım danışmanlığı kapsamında değildir. Yatırım danışmanlığı hizmeti, SPK tarafından yetkilendirilmiş yetkili kuruluşlar tarafından kişilerin risk ve getiri tercihleri dikkate alınarak sözleşme imzalanmak suretiyle kişiye özel olarak sunulmaktadır. Burada yer alan yorum ve tavsiyeler ise genel nitelikte olup tavsiyede bulunanların kişisel görüşlerine dayanmaktadır. Herhangi bir yatırım aracının alım-satım önerisi ya da getiri vaadi olarak yorumlanmamalıdır. Bu görüşler mali durumunuz ile risk ve getiri tercihlerinize uygun olmayabilir. Bu nedenle, sadece burada yer alan bilgilere dayanarak yatırım kararı verilmesi beklentilerinize uygun sonuçlar doğurmayabilir. Tüm veriler, INVESTAZ Yatırım Menkul Değerler A.Ş tarafından güvenilir olduğuna inanılan kaynaklardan alınmıştır. Burada yer alan fiyatlar, veriler ve bilgilerin tam ve doğru olduğu garanti edilemez; içerik, haber verilmeksizin değiştirilebilir. Bu kaynakların kullanılması nedeni ile ortaya çıkabilecek hatalardan veya zararlılardan kurum çalışanları ile INVESTAZ Yatırım Menkul Değerler A.Ş. Sorumlu değildir.

- InvestAZ Yatırım'da hisse hesabınız var ise ViOP hesabı açmak için telefon ile talimat vermeniz yeterli.
- InvestAZ Yatırım e-Şubeden ViOP ve Hisse hesaplarınız arasında kolaylıkla bakiye aktarabilirsiniz.
- ViOP kontrat işlemi yaptığınızda gün sonunda tüm bakiyeniz nemalanır.
- Nakit teminat tamamlama saati 11:00'dır.
- Viop hesabınızdan cari hesabınıza teminat çekme son saat 15:30'dur.
- Teminat yatırma son saat 19:00'dır.
- Saat 15:40'dan sonra gelen teminatlar ertesi gün nemalandırılır.
- ViOP konusunda detaylı eğitim taleplerinizi [egitim@investaz.com.tr](mailto:egitim@investaz.com.tr) adresine yazabilirsiniz.
- Risk üstlenmeden sanal/deneme hesap açmak için [genelmudurluksatis@investaz.com.tr](mailto:genelmudurluksatis@investaz.com.tr) adresine talebinizi yazabilirsiniz.

**MARGİN CALL SAATİ KURUMUMUZDA 14:30 OLARAK UYGULANMAKTADIR.**

**HESAP AÇMAK İÇİN TIKLAYINIZ**

**InvestAZ Yatırım Menkul Değerler**

**Adres:** Büyükdere Caddesi, Özsezen İş Merkezi, C Blok No:126 Esentepe, Şişli

**Kaynaklar :** INVESTAZ Yatırım Araştırma, Matriks ve Finnet Raporu

**Hazırlayan Birim:** InvestAZ Yatırım Araştırma ve Strateji Departmanı

**Web Adresi :** [www.investaz.com.tr](http://www.investaz.com.tr)

**Mail:** [arastirma@investaz.com.tr](mailto:arastirma@investaz.com.tr)

**Tel:** 90 (212) 238 88 88

**Yasal Çekinceler**

Burada yer alan bilgiler INVESTAZ Yatırım Menkul Değerler A.Ş. tarafından genel bilgilendirme amacı ile hazırlanmıştır. Yatırım bilgi, yorum ve tavsiyeleri yatırım danışmanlığı kapsamında değildir. Yatırım danışmanlığı hizmeti, SPK tarafından yetkilendirilmiş yetkili kuruluşlar tarafından kişilerin risk ve getiri tercihleri dikkate alınarak sözleşme imzalanmak suretiyle kişiye özel olarak sunulmaktadır. Burada yer alan yorum ve tavsiyeler ise genel nitelikte olup tavsiyede bulunanların kişisel görüşlerine dayanmaktadır. Herhangi bir yatırım aracının alım-satım önerisi ya da getiri vaadi olarak yorumlanmamalıdır. Bu görüşler mali durumunuz ile risk ve getiri tercihlerinize uygun olmayabilir. Bu nedenle, sadece burada yer alan bilgilere dayanarak yatırım kararı verilmesi beklentilerinize uygun sonuçlar doğurmayabilir. Tüm veriler, INVESTAZ Yatırım Menkul Değerler A.Ş tarafından güvenilir olduğuna inanılan kaynaklardan alınmıştır. Burada yer alan fiyatlar, veriler ve bilgilerin tam ve doğru olduğu garanti edilemez; içerik, haber verilmeksizin değiştirilebilir. Bu kaynakların kullanılması nedeni ile ortaya çıkabilecek hatalardan veya zararlardan kurum çalışanları ile INVESTAZ Yatırım Menkul Değerler A.Ş. Sorumlu değildir.