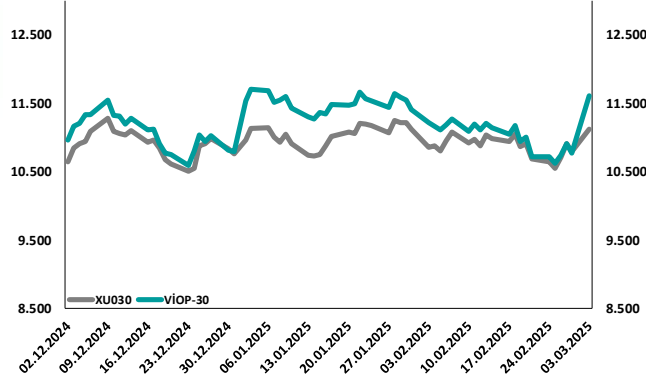
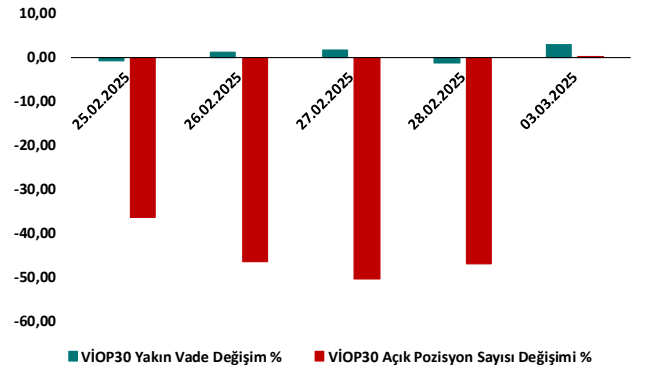



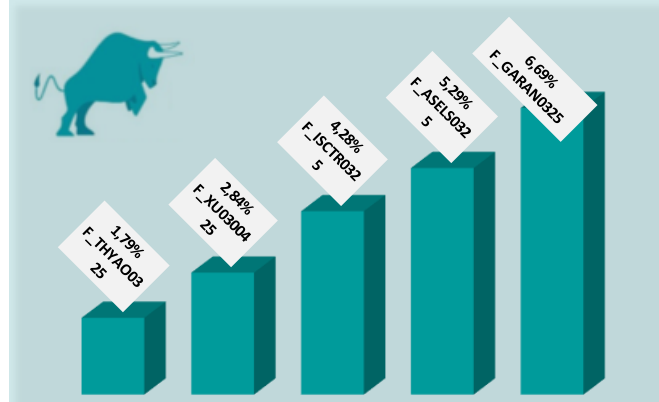
BİST30 ve VIOP30 Yakın Vade Performansı



VIOP30 Günlük Performans ve Açık Pozisyon Değişimi %



Yükseliş ve Düşüşün Devam Etmesi Beklenen Kontratlar* ile Son İşlem Günü Getirileri



*Yükselişlerin devamı için son işlem gününde fiyat ve açık işlem pozisyonunda pozitif yüzde (%) değişim olması baz alınmıştır. Düşüşlerin devam edeceği yorumu için ise son işlem gününde fiyatta düşüşe karşın, açık pozisyonundaki pozitif yüzde (%) değişime baz alınmıştır.

Yasal Çekinceler

Burada yer alan bilgiler INVESTAZ Yatırım Menkul Değerler A.Ş. tarafından genel bilgilendirme amacı ile hazırlanmıştır. Yatırım bilgi, yorum ve tavsiyeleri yatırım danışmanlığı kapsamında değildir. Yatırım danışmanlığı hizmeti, SPK tarafından yetkilendirilmiş yetkili kuruluşlar tarafından kişilerin risk ve getiri tercihleri dikkate alınarak sözleşme imzalanmak suretiyle kişiye özel olarak sunulmaktadır. Burada yer alan yorum ve tavsiyeler ise genel nitelikte olup tavsiyede bulunanların kişisel görüşlerine dayanmaktadır. Herhangi bir yatırım aracının alım-satım önerisi ya da getiri vaadi olarak yorumlanmamalıdır. Bu görüşler mali durumunuz ile risk ve getiri tercihlerinize uygun olmayabilir. Bu nedenle, sadece burada yer alan bilgilere dayanarak yatırım kararı verilmesi beklentilerinize uygun sonuçlar doğurmayabilir. Tüm veriler, INVESTAZ Yatırım Menkul Değerler A.Ş tarafından güvenilir olduğuna inanılan kaynaklardan alınmıştır. Burada yer alan fiyatlar, veriler ve bilgilerin tam ve doğru olduğu garanti edilemez; içerik, haber verilmeksizin değiştirilebilir. Bu kaynakların kullanılması nedeni ile ortaya çıkabilecek hatalardan veya zararlılardan kurum çalışanları ile INVESTAZ Yatırım Menkul Değerler A.Ş. Sorumlu değildir.

Hacmi En Çok Artan Pay Vadeli Kontratları

1	2	3
F_USDTRY0325	F_USDTRY0425	F_USDTRY0625
37,25	38,36	40,38
▼ -0,38%	▼ -0,37%	▼ -0,30%
5.027 milyon TL	2.902 milyon TL	392 milyon TL
4	5	6
F_USDTRY0525	F_USDTRY0725	F_USDTRY0825
39,36	41,39	42,40
▼ -0,37%	▼ -0,32%	▼ -0,35%
307 milyon TL	179 milyon TL	40 milyon TL

Son İşlem Gününde En Çok Yükselen ve En Çok Düşen Kontratlar

Değişim	Kontrat	Hacim (TL)
9,98%	F_DOAS0325	136.357.960
9,92%	F_DOAS0425	25.381.820
9,04%	F_AKBNK0425	175.800.552
8,92%	F_XLBNK0625	35.923.900
8,19%	F_GARAN0425	51.936.740
Değişim	Kontrat	Hacim
-1,75%	F_ENKAI0425	93.110.365
-1,57%	F_VESTL0425	1.915.321
-1,53%	F_OYAKC0325	229.759.228
-1,22%	F_OYAKC0425	4.031.290
-1,12%	F_ENKAI0325	412.406.544

XU030
Yakın Vade
11.605,00
▲ 2,84%

USDTRY
Yakın Vade
37,2480
▼ -0,36%

EURTRY Yakın
Vade
39,1920
▲ 0,24%

EURUSD Yakın
Vade
1,0509
▲ 0,67%

XAUUSD Yakın
Vade
2.904
▲ 1,18%

XAGUSD Yakın
Vade
31,82
▲ 1,43%

Endeks Vadeli Sözleşmeler	Kapanış	Günlük Değişim %	Haftalık Değişim %	Yüksek	Düşük	İşlem Miktarı	İşlem Hacmi (milyon TL)	Açık Pozisyon Sayısı	Açık Pozisyon Değişimi %	Vade Tarihi	Vadeye Kalan Gün	Trend Yönü Beklentisi*
F_XU0300425	11.605	2,84	4,31	11.789	11.311	93.832	36.654	665.223	0,00	30.04.2025	57	▲
F_XLBNK0425	15.050	5,73	11,16	15.300	14.290	1.834	670	5.837	8,05	30.04.2025	57	▲

Döviz Vadeli Sözleşmeler	Kapanış	Günlük Değişim %	Haftalık Değişim %	Yüksek	Düşük	İşlem Miktarı	İşlem Hacmi (milyon TL)	Açık Pozisyon Sayısı	Açık Pozisyon Değişimi %	Vade Tarihi	Vadeye Kalan Gün	Trend Yönü Beklentisi*
F_USDTRY0325	37,2480	-0,36	-0,77	37,3940	37,2400	3.357	5.027	1.095.870	1,26	28.03.2025	24	▼
F_EURTRY0325	39,1920	0,24	-0,32	39,1930	38,8660	151	47	10.027	3,31	28.03.2025	24	▲
F_EURUSD0325	1,0509	0,67	0,21	1,0514	1,0410	398	478	29.673	39,51	28.03.2025	24	▲
F_GBPUSD0325	1,2692	0,74	0,35	1,2692	1,2648	19	6	30	-80,26	28.03.2025	24	■

Kıymetli Maden Vadeli Sözleşmeler	Kapanış	Günlük Değişim %	Haftalık Değişim %	Yüksek	Düşük	İşlem Miktarı	İşlem Hacmi (milyon TL)	Açık Pozisyon Sayısı	Açık Pozisyon Değişimi %	Vade Tarihi	Vadeye Kalan Gün	Trend Yönü Beklentisi*
F_XAUTRYM0425	3.582	0,92	-2,73	3.586	3.560	3.556	458	893.663	3,56	30.04.2025	57	▲
F_XAUUSD0425	2.904	1,18	-2,29	2.913	2.881	7.800	4.200	113.511	-3,81	30.04.2025	57	■
F_XAGUSD0425	31,82	1,43	-2,42	32,04	31,35	10.993	1.712	289.544	-8,50	30.04.2025	57	■

*Yukarı yönlü trend beklentisi için son işlem gününde fiyat ve açık pozisyon yüzde değişimleri pozitif olan kontratlar baz alınırken; aşağı yönlü trend beklentileri için son işlem gününde fiyattaki negatif yüzde değişmeye karşılık, yine son işlem günündeki açık pozisyonundaki pozitif yüzde değişime durumu dikkate alınmıştır. Belirtilen bu iki durum haricindeki fiyat ve açık pozisyon değişimleri için ise yatay/nötr işareti kullanılmıştır.

Yasal Çekinceler

Burada yer alan bilgiler INVESTAZ Yatırım Menkul Değerler A.Ş. tarafından genel bilgilendirme amacı ile hazırlanmıştır. Yatırım bilgi, yorum ve tavsiyeleri yatırım danışmanlığı kapsamında değildir. Yatırım danışmanlığı hizmeti, SPK tarafından yetkilendirilmiş yetkili kuruluşlar tarafından kişilerin risk ve getiri tercihleri dikkate alınarak sözleşme imzalanmak suretiyle kişiye özel olarak sunulmaktadır. Burada yer alan yorum ve tavsiyeler ise genel nitelikte olup tavsiyede bulunanların kişisel görüşlerine dayanmaktadır. Herhangi bir yatırım aracının alım-satım önerisi ya da getiri vaadi olarak yorumlanmamalıdır. Bu görüşler mali durumunuz ile risk ve getiri tercihlerinize uygun olmayabilir. Bu nedenle, sadece burada yer alan bilgilere dayanarak yatırım kararı verilmesi beklentilerinize uygun sonuçlar doğurmayabilir. Tüm veriler, INVESTAZ Yatırım Menkul Değerler A.Ş tarafından güvenilir olduğuna inanılan kaynaklardan alınmıştır. Burada yer alan fiyatlar, veriler ve bilgilerin tam ve doğru olduğu garanti edilemez; içerik, haber verilmeksizin değiştirilebilir. Bu kaynakların kullanılması nedeni ile ortaya çıkabilecek hatalardan veya zararlılardan kurum çalışanları ile INVESTAZ Yatırım Menkul Değerler A.Ş. Sorumlu değildir.

Pay Vadeli Sözleşmeler	Kapanış	Günlük Değişim %	Haftalık Değişim %	Yüksek	Düşük	İşlem Miktarı	İşlem Hacmi (milyon TL)	Açık Pozisyon Sayısı	Açık Pozisyon Değişimi %	Vade Tarihi	Vadeye Kalan Gün	Trend Yönü Beklentisi*
F_AEFES0325	177,60	-0,75	6,54	179,90	176,70	11.382	524	51.084	9,12	28.03.2025	24	▼
F_AKBNK0325	73,86	7,82	12,04	75,51	68,75	50.201	4.949	462.539	-2,93	28.03.2025	24	■
F_AKSEN0325	37,45	2,88	0,19	38,00	36,33	2.286	49	15.452	9,54	28.03.2025	24	▲
F_ALARK0325	79,85	1,53	-0,30	81,33	78,65	6.030	158	56.451	1,46	28.03.2025	24	▲
F_ARCLK0325	130,40	0,15	3,08	134,05	130,25	2.828	137	23.178	4,25	28.03.2025	24	▲
F_ASELS0325	100,80	5,29	16,24	102,35	96,24	27.426	1.977	157.751	4,26	28.03.2025	24	▲
F_ASTOR0325	116,50	3,79	4,91	117,90	112,50	9.240	375	38.740	7,03	28.03.2025	24	▲
F_BIMAS0325	539,30	2,49	0,97	543,40	524,50	9.607	1.086	31.230	5,91	28.03.2025	24	▲
F_CIMSA0325	46,29	0,09	-3,84	47,00	45,95	5.908	172	62.463	6,81	28.03.2025	24	▲
F_DOAS0325	194,00	10,45	5,04	194,00	181,00	2.573	136	4.070	34,32	28.03.2025	24	▲
F_DOHOL0325	13,87	2,74	0,22	14,00	13,57	5.193	170	338.911	9,11	28.03.2025	24	▲
F_EKGYO0325	15,53	4,93	11,25	15,88	14,80	19.148	1.663	1.223.181	-11,45	28.03.2025	24	■
F_ENJSA0325	62,14	3,74	2,59	62,50	59,71	3.340	119	74.507	3,19	28.03.2025	24	▲
F_ENKAI0325	49,71	-1,09	-3,00	50,85	49,03	16.461	412	97.584	17,08	28.03.2025	24	▼
F_EREGL0325	23,23	1,18	2,07	23,54	22,95	18.045	1.115	721.701	15,20	28.03.2025	24	▲
F_FROTO0325	917,00	3,38	1,80	927,50	895,00	2.862	369	4.083	-5,77	28.03.2025	24	■
F_GARAN0325	139,60	6,69	10,27	142,75	131,45	21.111	1.800	94.368	6,07	28.03.2025	24	▲
F_GUBRF0325	291,45	2,16	3,57	294,40	286,55	4.746	669	77.003	4,73	28.03.2025	24	▲
F_HALKB0325	20,82	2,61	5,42	21,46	20,29	11.593	552	166.917	-0,24	28.03.2025	24	■
F_HEKTS0325	3,47	1,17	-0,29	3,53	3,43	5.179	119	612.787	7,52	28.03.2025	24	▲
F_ISCTRO325	16,33	4,28	10,26	16,91	15,64	32.724	4.396	1.159.952	8,21	28.03.2025	24	▲
F_KCHOL0325	157,85	0,10	2,10	162,20	157,50	20.153	1.666	179.985	15,68	28.03.2025	24	▲
F_KONTR0325	31,05	0,23	-4,49	31,89	30,85	7.678	110	53.584	-3,29	28.03.2025	24	■
F_KOZAA0325	71,44	2,85	-2,20	72,03	68,75	5.795	205	69.289	5,86	28.03.2025	24	▲
F_KOZAL0325	23,84	2,76	-0,46	24,20	23,17	13.557	675	318.051	2,94	28.03.2025	24	▲

*Yukarı yönlü trend beklentisi için son işlem gününde fiyat ve açık pozisyon yüzde değişimleri pozitif olan kontratlar baz alınırken; aşağı yönlü trend beklentileri için son işlem gününde fiyattaki negatif yüzde değişmeye karşılık, yine son işlem günündeki açık pozisyonundaki pozitif yüzde değişime durumu dikkate alınmıştır. Belirtilen bu iki durum haricindeki fiyat ve açık pozisyon değişimleri için ise yatay/nötr işareti kullanılmıştır.

Yasal Çekinceler

Burada yer alan bilgiler INVESTAZ Yatırım Menkul Değerler A.Ş. tarafından genel bilgilendirme amacı ile hazırlanmıştır. Yatırım bilgi, yorum ve tavsiyeleri yatırım danışmanlığı kapsamında değildir. Yatırım danışmanlığı hizmeti, SPK tarafından yetkilendirilmiş yetkili kuruluşlar tarafından kişilerin risk ve getiri tercihleri dikkate alınarak sözleşme imzalanmak suretiyle kişiye özel olarak sunulmaktadır. Burada yer alan yorum ve tavsiyeler ise genel nitelikte olup tavsiyede bulunanların kişisel görüşlerine dayanmaktadır. Herhangi bir yatırım aracının alım-satım önerisi ya da getiri vaadi olarak yorumlanmamalıdır. Bu görüşler mali durumunuz ile risk ve getiri tercihlerinize uygun olmayabilir. Bu nedenle, sadece burada yer alan bilgilere dayanarak yatırım kararı verilmesi beklentilerinize uygun sonuçlar doğurmayabilir. Tüm veriler, INVESTAZ Yatırım Menkul Değerler A.Ş tarafından güvenilir olduğuna inanılan kaynaklardan alınmıştır. Burada yer alan fiyatlar, veriler ve bilgilerin tam ve doğru olduğu garanti edilemez; içerik, haber verilmeksizin değiştirilebilir. Bu kaynakların kullanılması nedeni ile ortaya çıkabilecek hatalardan veya zararlılardan kurum çalışanları ile INVESTAZ Yatırım Menkul Değerler A.Ş. Sorumlu değildir.

Pay Vadeli Sözleşmeler	Kapanış	Günlük Değişim %	Haftalık Değişim %	Yüksek	Düşük	İşlem Miktarı	İşlem Hacmi (milyon TL)	Açık Pozisyon Sayısı	Açık Pozisyon Değişimi %	Vade Tarihi	Vadeye Kalan Gün	Trend Yönü Beklentisi*
F_KRMD0325	29,25	2,17	4,43	29,46	28,60	9.533	345	213.462	10,10	28.03.2025	24	▲
F_MGROS0325	587,30	1,10	1,54	598,40	581,10	3.094	256	14.337	4,05	28.03.2025	24	▲
F_ODAS0325	5,41	0,37	-2,52	5,52	5,37	4.123	125	555.800	5,78	28.03.2025	24	▲
F_OYAKC0325	27,67	-1,46	-1,32	28,61	27,48	10.756	230	60.757	31,38	28.03.2025	24	▼
F_PETKM0325	17,08	1,61	-0,76	17,30	16,83	9.742	346	427.386	3,51	28.03.2025	24	▲
F_PGSUS0325	254,50	2,93	2,75	256,95	245,20	9.773	619	36.705	8,61	28.03.2025	24	▲
F_SAHOL0325	103,20	3,10	3,20	106,95	99,45	16.099	998	192.811	1,24	28.03.2025	24	▲
F_SASA0325	3,67	1,38	0,55	3,76	3,65	7.026	479	1.335.174	-0,71	28.03.2025	24	■
F_SISE0325	36,60	-0,08	-1,96	37,21	36,53	13.673	507	262.751	6,74	28.03.2025	24	▼
F_SOKM0325	39,93	1,50	0,68	40,32	39,35	3.999	108	90.930	4,71	28.03.2025	24	▲
F_TAVHL0325	258,95	0,31	1,49	263,40	255,85	2.101	126	29.965	0,27	28.03.2025	24	▲
F_TCELL0325	104,00	-0,38	-3,26	105,50	102,60	17.051	1.358	156.775	25,42	28.03.2025	24	▼
F_THYAO0325	324,20	1,79	1,11	329,00	318,15	22.493	3.414	155.153	2,99	28.03.2025	24	▲
F_TKFEN0325	73,47	0,82	2,38	74,44	71,35	6.220	181	29.213	6,41	28.03.2025	24	▲
F_TOASO0325	204,20	1,11	-1,40	206,80	202,20	9.402	498	78.974	-2,85	28.03.2025	24	■
F_TSKB0325	13,32	4,06	6,56	13,46	12,81	4.473	228	529.708	2,30	28.03.2025	24	▲
F_TTKOM0325	50,11	0,91	-0,36	50,98	49,75	10.376	290	106.321	8,91	28.03.2025	24	▲
F_TUPRS0325	124,90	-0,44	1,88	128,30	123,05	11.198	655	93.093	6,52	28.03.2025	24	▼
F_VAKBN0325	27,86	4,15	7,53	28,44	26,81	8.763	386	142.774	0,87	28.03.2025	24	▲
F_VESTL0325	57,48	-0,50	-5,18	58,09	55,49	5.409	148	51.928	4,38	28.03.2025	24	▼
F_YKBNK0325	32,06	5,43	9,46	32,86	30,51	36.856	4.023	761.315	-6,34	28.03.2025	24	■

*Yukarı yönlü trend beklentisi için son işlem gününde fiyat ve açık pozisyon yüzde değişimleri pozitif olan kontratlar baz alınırken; aşağı yönlü trend beklentileri için son işlem gününde fiyattaki negatif yüzde değişmeye karşılık, yine son işlem günündeki açık pozisyonundaki pozitif yüzde değişme durumu dikkate alınmıştır. Belirtilen bu iki durum haricindeki fiyat ve açık pozisyon değişimleri için ise yatay/nötr işareti kullanılmıştır.

Yasal Çekinceler

Burada yer alan bilgiler INVESTAZ Yatırım Menkul Değerler A.Ş. tarafından genel bilgilendirme amacı ile hazırlanmıştır. Yatırım bilgi, yorum ve tavsiyeleri yatırım danışmanlığı kapsamında değildir. Yatırım danışmanlığı hizmeti, SPK tarafından yetkilendirilmiş yetkili kuruluşlar tarafından kişilerin risk ve getiri tercihleri dikkate alınarak sözleşme imzalanmak suretiyle kişiye özel olarak sunulmaktadır. Burada yer alan yorum ve tavsiyeler ise genel nitelikte olup tavsiyede bulunanların kişisel görüşlerine dayanmaktadır. Herhangi bir yatırım aracının alım-satım önerisi ya da getiri vaadi olarak yorumlanmamalıdır. Bu görüşler mali durumunuz ile risk ve getiri tercihlerinize uygun olmayabilir. Bu nedenle, sadece burada yer alan bilgilere dayanarak yatırım kararı verilmesi beklentilerinize uygun sonuçlar doğurmayabilir. Tüm veriler, INVESTAZ Yatırım Menkul Değerler A.Ş tarafından güvenilir olduğuna inanılan kaynaklardan alınmıştır. Burada yer alan fiyatlar, veriler ve bilgilerin tam ve doğru olduğu garanti edilemez; içerik, haber verilmeksizin değiştirilebilir. Bu kaynakların kullanılması nedeni ile ortaya çıkabilecek hatalardan veya zararlardan kurum çalışanları ile INVESTAZ Yatırım Menkul Değerler A.Ş. Sorumlu değildir.

- InvestAZ Yatırım'da hisse hesabınız var ise ViOP hesabı açmak için telefon ile talimat vermeniz yeterli.
- InvestAZ Yatırım e-Şubeden ViOP ve Hisse hesaplarınız arasında kolaylıkla bakiye aktarabilirsiniz.
- ViOP kontrat işlemi yaptığınızda gün sonunda tüm bakiyeniz nemalanır.
- Nakit teminat tamamlama saati 11:00'dır.
- Viop hesabınızdan cari hesabınıza teminat çekme son saat 15:30'dur.
- Teminat yatırma son saat 19:00'dır.
- Saat 15:40'dan sonra gelen teminatlar ertesi gün nemalandırılır.
- ViOP konusunda detaylı eğitim taleplerinizi egitim@investaz.com.tr adresine yazabilirsiniz.
- Risk üstlenmeden sanal/deneme hesap açmak için genelmudurluksatis@investaz.com.tr adresine talebinizi yazabilirsiniz.

MARGİN CALL SAATİ KURUMUMUZDA 14:30 OLARAK UYGULANMAKTADIR.

HESAP AÇMAK İÇİN TIKLAYINIZ

InvestAZ Yatırım Menkul Değerler

Adres: Büyükdere Caddesi, Özsezen İş Merkezi, C Blok No:126 Esentepe, Şişli

Kaynaklar : INVESTAZ Yatırım Araştırma, Matriks ve Finnet Raporu

Hazırlayan Birim: InvestAZ Yatırım Araştırma ve Strateji Departmanı

Web Adresi : www.investaz.com.tr

Mail: arastirma@investaz.com.tr

Tel: 90 (212) 238 88 88

Yasal Çekinceler

Burada yer alan bilgiler INVESTAZ Yatırım Menkul Değerler A.Ş. tarafından genel bilgilendirme amacı ile hazırlanmıştır. Yatırım bilgi, yorum ve tavsiyeleri yatırım danışmanlığı kapsamında değildir. Yatırım danışmanlığı hizmeti, SPK tarafından yetkilendirilmiş yetkili kuruluşlar tarafından kişilerin risk ve getiri tercihleri dikkate alınarak sözleşme imzalanmak suretiyle kişiye özel olarak sunulmaktadır. Burada yer alan yorum ve tavsiyeler ise genel nitelikte olup tavsiyede bulunanların kişisel görüşlerine dayanmaktadır. Herhangi bir yatırım aracının alım-satım önerisi ya da getiri vaadi olarak yorumlanmamalıdır. Bu görüşler mali durumunuz ile risk ve getiri tercihlerinize uygun olmayabilir. Bu nedenle, sadece burada yer alan bilgilere dayanarak yatırım kararı verilmesi beklentilerinize uygun sonuçlar doğurmayabilir. Tüm veriler, INVESTAZ Yatırım Menkul Değerler A.Ş tarafından güvenilir olduğuna inanılan kaynaklardan alınmıştır. Burada yer alan fiyatlar, veriler ve bilgilerin tam ve doğru olduğu garanti edilemez; içerik, haber verilmeksizin değiştirilebilir. Bu kaynakların kullanılması nedeni ile ortaya çıkabilecek hatalardan veya zararlardan kurum çalışanları ile INVESTAZ Yatırım Menkul Değerler A.Ş. Sorumlu değildir.