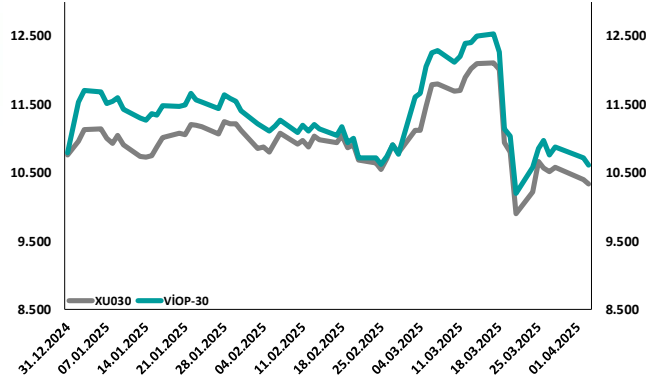
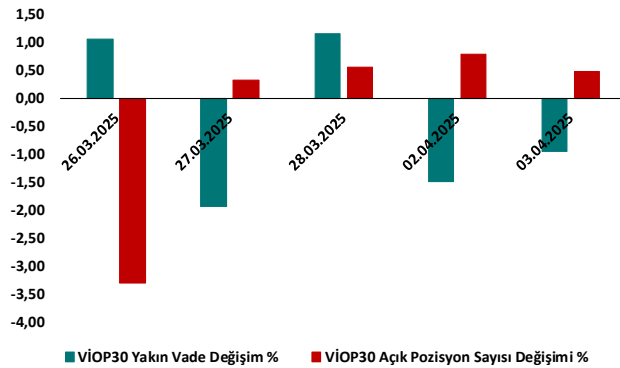


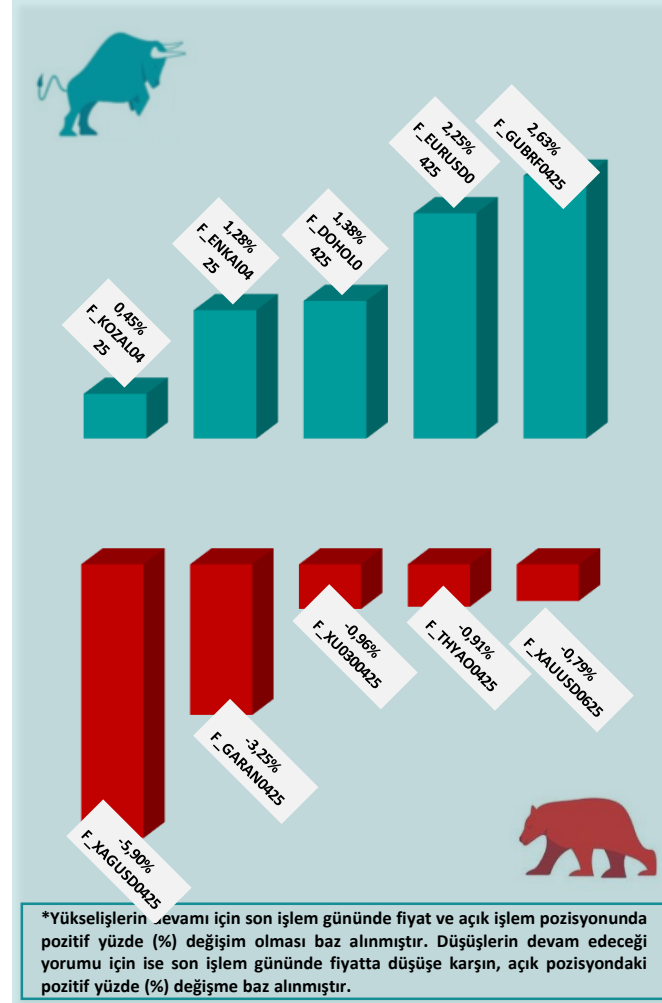
BİST30 ve VIOP30 Yakın Vade Performansı



VIOP30 Günlük Performans ve Açık Pozisyon Değişimi %



Yükseliş ve Düşüşün Devam Etmesi Beklenen Kontratlar* ile Son İşlem Günü Getirileri



*Yükselişlerin devamı için son işlem gününde fiyat ve açık işlem pozisyonunda pozitif yüzde (%) değişim olması baz alınmıştır. Bu nedenle, sadece burada yer alan bilgilere dayanarak yatırım kararı verilmesi beklentilerinize uygun sonuçlar doğurmayabilir. Düşüşlerin devam edeceği yorumu için ise son işlem gününde fiyatta düşüşe karşın, açık pozisyonundaki pozitif yüzde (%) değişime baz alınmıştır.

Yasal Çekinceler

Burada yer alan bilgiler INVESTAZ Yatırım Menkul Değerler A.Ş. tarafından genel bilgilendirme amacı ile hazırlanmıştır. Yatırım bilgi, yorum ve tavsiyeleri yatırım danışmanlığı kapsamında değildir. Yatırım danışmanlığı hizmeti, SPK tarafından yetkilendirilmiş yetkili kuruluşlar tarafından kişilerin risk ve getiri tercihleri dikkate alınarak sözleşme imzalanmak suretiyle kişiye özel olarak sunulmaktadır. Burada yer alan yorum ve tavsiyeler ise genel nitelikte olup tavsiyede bulunanların kişisel görüşlerine dayanmaktadır. Herhangi bir yatırım aracının alım-satım önerisi ya da getiri vaadi olarak yorumlanmamalıdır. Bu görüşler mali durumunuz ile risk ve getiri tercihlerinize uygun olmayabilir. Tüm veriler, INVESTAZ Yatırım Menkul Değerler A.Ş tarafından güvenilir olduğuna inanılan kaynaklardan alınmıştır. Burada yer alan fiyatlar, veriler ve bilgilerin tam ve doğru olduğu garanti edilemez; içerik, haber verilmeksizin değiştirilebilir. Bu kaynakların kullanılması nedeni ile ortaya çıkabilecek hatalardan veya zararlılardan kurum çalışanları ile INVESTAZ Yatırım Menkul Değerler A.Ş. Sorumlu değildir.

Hacmi En Çok Artan Pay Vadeli Kontratları

1	2	3
F_USDTRY0425	F_USDTRY0525	F_USDTRY0625
38,98	40,22	41,53
-0,06%	-0,19%	-0,07%
4.353 milyon TL	285 milyon TL	253 milyon TL
4	5	6
F_USDTRY0925	F_USDTRY0725	F_USDTRY0825
45,50	42,86	44,20
-0,42%	-0,32%	-0,23%
71 milyon TL	40 milyon TL	15 milyon TL

XU030
Yakın Vade
10.614,00
-0,96%

USDTRY
Yakın Vade
38,9880
-0,03%

EURTRY Yakın
Vade
43,2600
1,91%

EURUSD Yakın
Vade
1,1121
2,25%

XAUUSD Yakın
Vade
3.120
-0,63%

XAGUSD Yakın
Vade
31,88
-5,90%

Son İşlem Gününde En Çok Yükselen ve En Çok Düşen Kontratlar

Değişim	Kontrat	Hacim (TL)
3,83%	F_PROTO0425	591.901.325
3,65%	F_PROTO0525	16.355.325
3,52%	F_DOAS0425	126.181.850
3,03%	F_ENJSA0425	129.488.672
2,76%	F_ENJSA0525	2.129.711

Değişim	Kontrat	Hacim
-5,66%	F_TKFEN0425	1.712.774.035
-4,76%	F_XAGUSD0425	6.311.762.757
-4,53%	F_XAGUSD0625	553.908.918
-4,46%	F_TKFEN0525	40.417.075
-4,18%	F_KRDM0525	5.145.393

Endeks Vadeli Sözleşmeler	Kapanış	Günlük Değişim %	Haftalık Değişim %	Yüksek	Düşük	İşlem Miktarı	İşlem Hacmi (milyon TL)	Açık Pozisyon Sayısı	Açık Pozisyon Değişimi %	Vade Tarihi	Vadeye Kalan Gün	Trend Yönü Beklentisi*
F_XU0300425	10.614	-0,96	-1,31	10.818	10.576	91.045	27.861	550.818	0,47	30.04.2025	26	▼
F_XLBNK0425	11.500	-1,72	-2,31	11.898	11.492	650	224	7.317	-1,16	30.04.2025	26	▬

Döviz Vadeli Sözleşmeler	Kapanış	Günlük Değişim %	Haftalık Değişim %	Yüksek	Düşük	İşlem Miktarı	İşlem Hacmi (milyon TL)	Açık Pozisyon Sayısı	Açık Pozisyon Değişimi %	Vade Tarihi	Vadeye Kalan Gün	Trend Yönü Beklentisi*
F_USDTRY0425	38,9880	-0,03	-1,63	39,0250	38,8630	7.265	4.353	805.476	-2,08	30.04.2025	26	▬
F_EURTRY0425	43,2600	1,91	1,22	43,6100	42,6150	686	136	19.339	5,91	30.04.2025	26	▲
F_EURUSD0425	1,1121	2,25	2,90	1,1155	1,0935	2.265	1.790	37.426	16,78	30.04.2025	26	▲
F_GBPUSD0425	1,3167	1,61	1,73	1,3167	1,3099	16	3	27	80,00	30.04.2025	26	▲

Kıymetli Maden Vadeli Sözleşmeler	Kapanış	Günlük Değişim %	Haftalık Değişim %	Yüksek	Düşük	İşlem Miktarı	İşlem Hacmi (milyon TL)	Açık Pozisyon Sayısı	Açık Pozisyon Değişimi %	Vade Tarihi	Vadeye Kalan Gün	Trend Yönü Beklentisi*
F_XAUTRYM0425	3.933	-0,32	0,55	3.975	3.853	8.696	817	1.041.936	1,09	30.04.2025	26	▼
F_XAUUSD0425	3.120	-0,63	1,59	3.146	3.066	25.553	15.235	84.012	-20,15	30.04.2025	26	▬
F_XAGUSD0425	31,88	-5,90	-7,41	33,38	31,86	33.385	6.312	318.273	14,81	30.04.2025	26	▼

*Yukarı yönlü trend beklentisi için son işlem gününde fiyat ve açık pozisyon yüzde değişimleri pozitif olan kontratlar baz alınırken; aşağı yönlü trend beklentileri için son işlem gününde fiyattaki negatif yüzde değişmeye karşılık, yine son işlem günündeki açık pozisyonundaki pozitif yüzde değişme durumu dikkate alınmıştır. Belirtilen bu iki durum haricindeki fiyat ve açık pozisyon değişimleri için ise yatay/nötr işareti kullanılmıştır.

Yasal Çekinceler

Burada yer alan bilgiler INVESTAZ Yatırım Menkul Değerler A.Ş. tarafından genel bilgilendirme amacı ile hazırlanmıştır. Yatırım bilgi, yorum ve tavsiyeleri yatırım danışmanlığı kapsamında değildir. Yatırım danışmanlığı hizmeti, SPK tarafından yetkilendirilmiş yetkili kuruluşlar tarafından kişilerin risk ve getiri tercihleri dikkate alınarak sözleşme imzalanmak suretiyle kişiye özel olarak sunulmaktadır. Burada yer alan yorum ve tavsiyeler ise genel nitelikte olup tavsiyede bulunanların kişisel görüşlerine dayanmaktadır. Herhangi bir yatırım aracının alım-satım önerisi ya da getiri vaadi olarak yorumlanmamalıdır. Bu görüşler mali durumunuz ile risk ve getiri tercihlerinize uygun olmayabilir. Bu nedenle, sadece burada yer alan bilgilere dayanarak yatırım kararı verilmesi beklentilerinize uygun sonuçlar doğurmayabilir. Tüm veriler, INVESTAZ Yatırım Menkul Değerler A.Ş tarafından güvenilir olduğuna inanılan kaynaklardan alınmıştır. Burada yer alan fiyatlar, veriler ve bilgilerin tam ve doğru olduğu garanti edilemez; içerik, haber verilmeksizin değiştirilebilir. Bu kaynakların kullanılması nedeni ile ortaya çıkabilecek hatalardan veya zararlardan kurum çalışanları ile INVESTAZ Yatırım Menkul Değerler A.Ş. Sorumlu değildir.

Pay Vadeli Sözleşmeler	Kapanış	Günlük Değişim %	Haftalık Değişim %	Yüksek	Düşük	İşlem Miktarı	İşlem Hacmi (milyon TL)	Açık Pozisyon Sayısı	Açık Pozisyon Değişimi %	Vade Tarihi	Vadeye Kalan Gün	Trend Yönü Beklentisi*
F_AEFES0425	170,45	-3,43	-1,79	177,15	170,45	6.140	275	25.511	4,23	30.04.2025	26	▼
F_AKBNK0425	54,21	-1,24	-1,35	55,90	53,90	25.725	1.929	576.349	-6,90	30.04.2025	26	▬
F_AKSEN0425	34,69	-2,69	0,26	36,13	34,33	2.055	36	20.174	-0,47	30.04.2025	26	▬
F_ALARK0425	105,60	-0,19	9,26	108,00	102,05	14.637	598	66.732	9,09	30.04.2025	26	▼
F_ARCLK0425	138,30	1,02	-1,98	140,20	135,70	4.118	244	20.918	9,56	30.04.2025	26	▲
F_ASELS0425	121,10	-0,53	-0,53	124,55	119,55	17.441	1.658	162.720	-1,19	30.04.2025	26	▬
F_ASTOR0425	111,05	-2,54	-1,07	115,50	110,10	7.399	247	32.090	-0,40	30.04.2025	26	▬
F_BIMAS0425	457,15	-1,56	-4,73	468,85	456,75	7.445	733	45.041	-0,30	30.04.2025	26	▬
F_CIMSA0425	46,35	-3,84	-11,95	48,20	46,16	8.085	208	84.322	3,22	30.04.2025	26	▼
F_DOAS0425	201,80	2,99	-2,35	210,00	194,25	3.329	126	2.807	38,14	30.04.2025	26	▲
F_DOHOL0425	16,94	1,38	6,94	17,12	16,36	11.964	451	244.908	8,80	30.04.2025	26	▲
F_EKGYO0425	13,22	-0,30	1,61	13,61	13,07	16.932	1.332	1.006.779	-12,98	30.04.2025	26	▬
F_ENJSA0425	58,15	3,10	5,46	58,99	56,00	4.673	129	53.152	-1,76	30.04.2025	26	▬
F_ENKAI0425	60,77	1,28	-3,88	61,90	59,00	13.030	298	65.223	0,58	30.04.2025	26	▲
F_EREGL0425	23,02	-1,79	-0,48	23,82	22,98	14.708	901	547.369	1,84	30.04.2025	26	▼
F_FROTO0425	1.106,00	4,07	5,23	1.122,00	1.055,25	3.930	592	5.334	-0,21	30.04.2025	26	▬
F_GARAN0425	117,70	-3,25	-4,19	123,00	117,10	14.041	1.063	78.259	1,45	30.04.2025	26	▼
F_GUBRF0425	279,10	2,63	8,14	282,30	269,20	8.818	763	67.414	1,02	30.04.2025	26	▲
F_HALKB0425	20,97	-3,81	-8,03	22,09	20,93	8.118	363	235.779	-3,79	30.04.2025	26	▬
F_HEKTS0425	3,31	-2,93	-2,07	3,45	3,30	4.219	86	489.615	-3,41	30.04.2025	26	▬
F_ISCTRO425	12,54	-1,95	-2,11	12,92	12,52	15.833	1.728	1.344.119	-6,93	30.04.2025	26	▬
F_KCHOL0425	161,05	0,88	-0,03	162,60	156,95	10.745	1.073	116.762	-1,83	30.04.2025	26	▬
F_KONTR0425	30,67	-3,46	7,84	32,18	30,51	7.826	176	49.505	-0,09	30.04.2025	26	▬
F_KOZAA0425	87,11	0,53	3,63	88,56	86,02	5.374	172	31.628	-2,30	30.04.2025	26	▬
F_KOZAL0425	29,17	0,45	4,07	29,50	28,52	16.506	859	257.696	1,96	30.04.2025	26	▲

*Yukarı yönlü trend beklentisi için son işlem gününde fiyat ve açık pozisyon yüzde değişimleri pozitif olan kontratlar baz alınırken; aşağı yönlü trend beklentileri için son işlem gününde fiyattaki negatif yüzde değişmeye karşılık, yine son işlem günündeki açık pozisyonundaki pozitif yüzde değişme durumu dikkate alınmıştır. Belirtilen bu iki durum haricindeki fiyat ve açık pozisyon değişimleri için ise yatay/nötr işareti kullanılmıştır.

Yasal Çekinceler

Burada yer alan bilgiler INVESTAZ Yatırım Menkul Değerler A.Ş. tarafından genel bilgilendirme amacı ile hazırlanmıştır. Yatırım bilgi, yorum ve tavsiyeleri yatırım danışmanlığı kapsamında değildir. Yatırım danışmanlığı hizmeti, SPK tarafından yetkilendirilmiş yetkili kuruluşlar tarafından kişilerin risk ve getiri tercihleri dikkate alınarak sözleşme imzalanmak suretiyle kişiye özel olarak sunulmaktadır. Burada yer alan yorum ve tavsiyeler ise genel nitelikte olup tavsiyede bulunanların kişisel görüşlerine dayanmaktadır. Herhangi bir yatırım aracının alım-satım önerisi ya da getiri vaadi olarak yorumlanmamalıdır. Bu görüşler mali durumunuz ile risk ve getiri tercihlerinize uygun olmayabilir. Bu nedenle, sadece burada yer alan bilgilere dayanarak yatırım kararı verilmesi beklentilerinize uygun sonuçlar doğurmayabilir. Tüm veriler, INVESTAZ Yatırım Menkul Değerler A.Ş tarafından güvenilir olduğuna inanılan kaynaklardan alınmıştır. Burada yer alan fiyatlar, veriler ve bilgilerin tam ve doğru olduğu garanti edilemez; içerik, haber verilmeksizin değiştirilebilir. Bu kaynakların kullanılması nedeni ile ortaya çıkabilecek hatalardan veya zararlardan kurum çalışanları ile INVESTAZ Yatırım Menkul Değerler A.Ş. Sorumlu değildir.

Pay Vadeli Sözleşmeler	Kapanış	Günlük Değişim %	Haftalık Değişim %	Yüksek	Düşük	İşlem Miktarı	İşlem Hacmi (milyon TL)	Açık Pozisyon Sayısı	Açık Pozisyon Değişimi %	Vade Tarihi	Vadeye Kalan Gün	Trend Yönü Beklentisi*
F_KRDMD0425	29,38	-3,64	-3,29	30,92	29,25	11.428	440	171.329	-5,13	30.04.2025	26	▲
F_MGROS0425	488,70	-2,34	-6,18	503,70	488,70	2.584	208	11.432	3,18	30.04.2025	26	▼
F_ODAS0425	5,08	-1,55	-3,05	5,27	5,07	4.188	136	328.733	-11,00	30.04.2025	26	▲
F_OYAKC0425	30,15	-0,72	-2,43	30,64	29,76	3.467	69	57.994	-0,41	30.04.2025	26	▲
F_PETKM0425	17,08	-1,16	-1,90	17,39	17,03	6.274	201	236.874	1,39	30.04.2025	26	▼
F_PGSUS0425	254,20	-0,70	-3,98	260,10	251,75	8.727	459	44.755	-1,38	30.04.2025	26	▲
F_SAHOL0425	82,29	-0,92	-0,13	84,43	81,80	12.264	636	254.160	-2,78	30.04.2025	26	▲
F_SASA0425	3,73	-3,62	-3,12	3,91	3,71	6.063	450	1.081.645	-7,76	30.04.2025	26	▲
F_SISE0425	37,90	-2,47	-1,84	39,00	37,81	8.229	324	158.153	7,25	30.04.2025	26	▼
F_SOKM0425	37,15	-1,77	-0,67	38,25	36,88	3.555	85	86.534	0,49	30.04.2025	26	▼
F_TAVHL0425	240,60	-0,99	-6,64	245,20	234,05	4.790	227	37.582	3,83	30.04.2025	26	▼
F_TCELL0425	95,09	-2,94	-1,74	98,83	95,01	12.105	546	135.847	4,71	30.04.2025	26	▼
F_THYAO0425	314,80	-0,91	-1,93	318,90	313,90	10.950	1.438	131.281	5,68	30.04.2025	26	▼
F_TKFEN0425	129,80	-5,74	-14,46	138,95	128,00	30.301	1.713	41.643	-0,32	30.04.2025	26	▲
F_TOASO0425	173,85	0,49	4,73	176,65	169,80	6.571	360	53.756	0,00	30.04.2025	26	▲
F_TSKB0425	11,39	-0,26	-0,96	11,51	11,28	1.735	46	295.649	-2,52	30.04.2025	26	▲
F_TTKOM0425	50,21	0,36	-1,74	51,31	49,01	10.197	440	67.837	-14,43	30.04.2025	26	▲
F_TUPRS0425	136,15	-1,45	-1,34	139,30	134,75	9.399	454	64.188	6,69	30.04.2025	26	▼
F_VAKBN0425	24,00	-1,64	-7,34	24,61	23,84	3.355	131	94.138	-3,84	30.04.2025	26	▲
F_VESTL0425	49,76	-0,38	-1,52	50,72	49,25	4.122	130	29.320	3,24	30.04.2025	26	▼
F_YKBNK0425	24,76	-1,35	-1,94	25,63	24,55	18.787	1.955	791.760	-6,54	30.04.2025	26	▲

*Yukarı yönlü trend beklentisi için son işlem gününde fiyat ve açık pozisyon yüzde değişimleri pozitif olan kontratlar baz alınırken; aşağı yönlü trend beklentileri için son işlem gününde fiyattaki negatif yüzde değişmeye karşılık, yine son işlem günündeki açık pozisyonundaki pozitif yüzde değişime durumu dikkate alınmıştır. Belirtilen bu iki durum haricindeki fiyat ve açık pozisyon değişimleri için ise yatay/nötr işareti kullanılmıştır.

Yasal Çekinceler

Burada yer alan bilgiler INVESTAZ Yatırım Menkul Değerler A.Ş. tarafından genel bilgilendirme amacı ile hazırlanmıştır. Yatırım bilgi, yorum ve tavsiyeleri yatırım danışmanlığı kapsamında değildir. Yatırım danışmanlığı hizmeti, SPK tarafından yetkilendirilmiş yetkili kuruluşlar tarafından kişilerin risk ve getiri tercihleri dikkate alınarak sözleşme imzalanmak suretiyle kişiye özel olarak sunulmaktadır. Burada yer alan yorum ve tavsiyeler ise genel nitelikte olup tavsiyede bulunanların kişisel görüşlerine dayanmaktadır. Herhangi bir yatırım aracının alım-satım önerisi ya da getiri vaadi olarak yorumlanmamalıdır. Bu görüşler mali durumunuz ile risk ve getiri tercihlerinize uygun olmayabilir. Bu nedenle, sadece burada yer alan bilgilere dayanarak yatırım kararı verilmesi beklentilerinize uygun sonuçlar doğurmayabilir. Tüm veriler, INVESTAZ Yatırım Menkul Değerler A.Ş tarafından güvenilir olduğuna inanılan kaynaklardan alınmıştır. Burada yer alan fiyatlar, veriler ve bilgilerin tam ve doğru olduğu garanti edilemez; içerik, haber verilmeksizin değiştirilebilir. Bu kaynakların kullanılması nedeni ile ortaya çıkabilecek hatalardan veya zararlılardan kurum çalışanları ile INVESTAZ Yatırım Menkul Değerler A.Ş. Sorumlu değildir.

- InvestAZ Yatırım'da hisse hesabınız var ise ViOP hesabı açmak için telefon ile talimat vermeniz yeterli.
- InvestAZ Yatırım e-Şubeden ViOP ve Hisse hesaplarınız arasında kolaylıkla bakiye aktarabilirsiniz.
- ViOP kontrat işlemi yaptığınızda gün sonunda tüm bakiyeniz nemalanır.
- Nakit teminat tamamlama saati 11:00'dır.
- Viop hesabınızdan cari hesabınıza teminat çekme son saat 15:30'dur.
- Teminat yatırma son saat 19:00'dır.
- Saat 15:40'dan sonra gelen teminatlar ertesi gün nemalandırılır.
- ViOP konusunda detaylı eğitim taleplerinizi egitim@investaz.com.tr adresine yazabilirsiniz.
- Risk üstlenmeden sanal/deneme hesap açmak için genelmudurluksatis@investaz.com.tr adresine talebinizi yazabilirsiniz.

MARGİN CALL SAATİ KURUMUMUZDA 14:30 OLARAK UYGULANMAKTADIR.

HESAP AÇMAK İÇİN TIKLAYINIZ

InvestAZ Yatırım Menkul Değerler

Adres: Büyükdere Caddesi, Özsezen İş Merkezi, C Blok No:126 Esentepe, Şişli

Kaynaklar : INVESTAZ Yatırım Araştırma, Matriks ve Finnet Raporu

Hazırlayan Birim: InvestAZ Yatırım Araştırma ve Strateji Departmanı

Web Adresi : www.investaz.com.tr

Mail: arastirma@investaz.com.tr

Tel: 90 (212) 238 88 88

Yasal Çekinceler

Burada yer alan bilgiler INVESTAZ Yatırım Menkul Değerler A.Ş. tarafından genel bilgilendirme amacı ile hazırlanmıştır. Yatırım bilgi, yorum ve tavsiyeleri yatırım danışmanlığı kapsamında değildir. Yatırım danışmanlığı hizmeti, SPK tarafından yetkilendirilmiş yetkili kuruluşlar tarafından kişilerin risk ve getiri tercihleri dikkate alınarak sözleşme imzalanmak suretiyle kişiye özel olarak sunulmaktadır. Burada yer alan yorum ve tavsiyeler ise genel nitelikte olup tavsiyede bulunanların kişisel görüşlerine dayanmaktadır. Herhangi bir yatırım aracının alım-satım önerisi ya da getiri vaadi olarak yorumlanmamalıdır. Bu görüşler mali durumunuz ile risk ve getiri tercihlerinize uygun olmayabilir. Bu nedenle, sadece burada yer alan bilgilere dayanarak yatırım kararı verilmesi beklentilerinize uygun sonuçlar doğurmayabilir. Tüm veriler, INVESTAZ Yatırım Menkul Değerler A.Ş tarafından güvenilir olduğuna inanılan kaynaklardan alınmıştır. Burada yer alan fiyatlar, veriler ve bilgilerin tam ve doğru olduğu garanti edilemez; içerik, haber verilmeksizin değiştirilebilir. Bu kaynakların kullanılması nedeni ile ortaya çıkabilecek hatalardan veya zararlardan kurum çalışanları ile INVESTAZ Yatırım Menkul Değerler A.Ş. Sorumlu değildir.