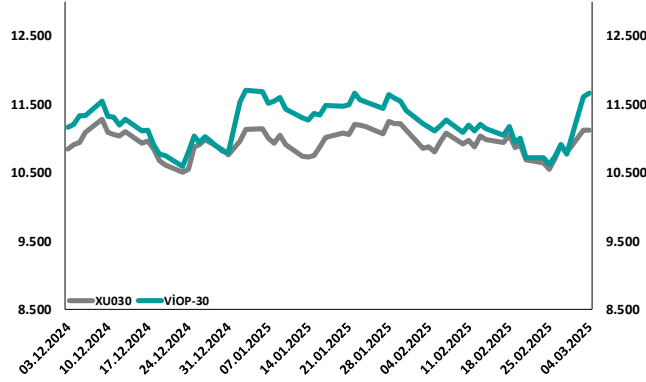
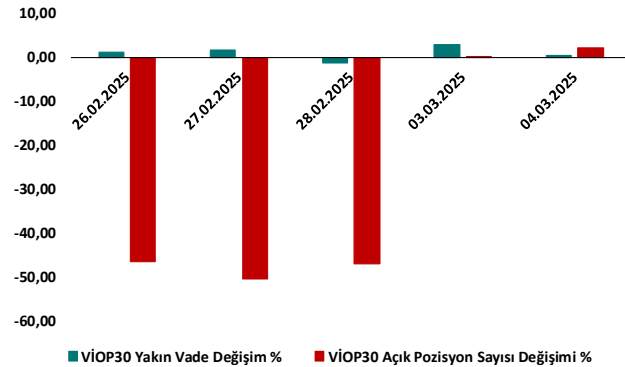


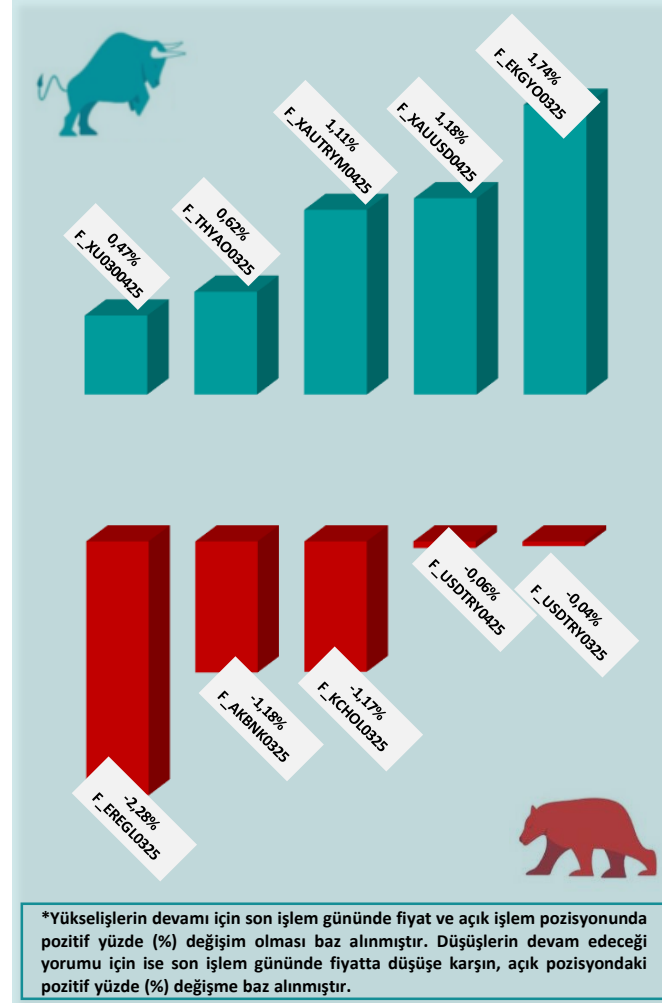
## BİST30 ve VIOP30 Yakın Vade Performansı



## VIOP30 Günlük Performans ve Açık Pozisyon Değişimi %



## Yükseliş ve Düşüşün Devam Etmesi Beklenen Kontratlar\* ile Son İşlem Günü Getirileri



\*Yükselişlerin devamı için son işlem gününde fiyat ve açık işlem pozisyonunda pozitif yüzde (%) değişim olması baz alınmıştır. Düşüşlerin devam edeceği yorumu için ise son işlem gününde fiyatta düşüşe karşın, açık pozisyonundaki pozitif yüzde (%) değişime baz alınmıştır.

## Yasal Çekinceler

Burada yer alan bilgiler INVESTAZ Yatırım Menkul Değerler A.Ş. tarafından genel bilgilendirme amacı ile hazırlanmıştır. Yatırım bilgi, yorum ve tavsiyeleri yatırım danışmanlığı kapsamında değildir. Yatırım danışmanlığı hizmeti, SPK tarafından yetkilendirilmiş yetkili kuruluşlar tarafından kişilerin risk ve getiri tercihleri dikkate alınarak sözleşme imzalanmak suretiyle kişiye özel olarak sunulmaktadır. Burada yer alan yorum ve tavsiyeler ise genel nitelikte olup tavsiyede bulunanların kişisel görüşlerine dayanmaktadır. Herhangi bir yatırım aracının alım-satım önerisi ya da getiri vaadi olarak yorumlanmamalıdır. Bu görüşler mali durumunuz ile risk ve getiri tercihlerinize uygun olmayabilir. Bu nedenle, sadece burada yer alan bilgilere dayanarak yatırım kararı verilmesi beklentilerinize uygun sonuçlar doğurmayabilir. Tüm veriler, INVESTAZ Yatırım Menkul Değerler A.Ş tarafından güvenilir olduğuna inanılan kaynaklardan alınmıştır. Burada yer alan fiyatlar, veriler ve bilgilerin tam ve doğru olduğu garanti edilemez; içerik, haber verilmeksizin değiştirilebilir. Bu kaynakların kullanılması nedeni ile ortaya çıkabilecek hatalardan veya zararlılardan kurum çalışanları ile INVESTAZ Yatırım Menkul Değerler A.Ş. Sorumlu değildir.

## Hacmi En Çok Artan Pay Vadeli Kontratları

1	2	3
F_USDTRY0425	F_USDTRY0325	F_USDTRY0625
38,34	37,23	40,35
▼ -0,04%	▼ -0,05%	▼ -0,08%
4.148 milyon TL	1.719 milyon TL	750 milyon TL
4	5	6
F_USDTRY0525	F_USDTRY1025	F_USDTRY0725
39,35	44,37	41,34
▼ -0,03%	▼ -0,15%	▼ -0,11%
132 milyon TL	86 milyon TL	37 milyon TL

## Son İşlem Gününde En Çok Yükselen ve En Çok Düşen Kontratlar

Değişim	Kontrat	Hacim (TL)
3,54%	F_ASELS0425	33.111.735
3,42%	F_ASELS0325	1.835.062.306
3,33%	F_ENJSA0325	101.828.338
3,24%	F_ENJSA0425	1.752.764
2,57%	F_GBPUUSD0425	185.107
Değişim	Kontrat	Hacim
-6,78%	F_AKSEN0425	3.933.191
-6,55%	F_AKSEN0325	109.678.853
-6,26%	F_OYAKC0425	4.689.211
-6,22%	F_OYAKC0325	289.652.840
-5,86%	F_ASTOR0325	348.397.850

XU030  
Yakın Vade  
11.660,00  
▲ 0,47%

USDTRY  
Yakın Vade  
37,2320  
▼ -0,04%

EURTRY Yakın Vade  
39,2850  
▲ 0,24%

EURUSD Yakın Vade  
1,0537  
▲ 0,27%

XAUUSD Yakın Vade  
2,938  
▲ 1,18%

XAGUSD Yakın Vade  
32,16  
▲ 1,07%

Endeks Vadeli Sözleşmeler	Kapanış	Günlük Değişim %	Haftalık Değişim %	Yüksek	Düşük	İşlem Miktarı	İşlem Hacmi (milyon TL)	Açık Pozisyon Sayısı	Açık Pozisyon Değişimi %	Vade Tarihi	Vadeye Kalan Gün	Trend Yönü Beklentisi*
F_XU0300425	11.660	0,47	6,43	11.672	11.544	72.727	24.165	678.767	2,04	30.04.2025	56	▲
F_XLBNK0425	15.090	0,27	10,67	15.170	14.850	851	246	6.130	5,02	30.04.2025	56	▲

Döviz Vadeli Sözleşmeler	Kapanış	Günlük Değişim %	Haftalık Değişim %	Yüksek	Düşük	İşlem Miktarı	İşlem Hacmi (milyon TL)	Açık Pozisyon Sayısı	Açık Pozisyon Değişimi %	Vade Tarihi	Vadeye Kalan Gün	Trend Yönü Beklentisi*
F_USDTRY0325	37,2320	-0,04	-0,76	37,2900	37,2010	2.461	1.719	1.104.187	0,76	28.03.2025	23	▼
F_EURTRY0325	39,2850	0,24	-0,56	39,4100	39,1460	96	9	10.039	0,12	28.03.2025	23	▲
F_EURUSD0325	1,0537	0,27	0,09	1,0575	1,0499	644	465	26.553	-10,51	28.03.2025	23	■
F_GBPUSD0325	1,2715	0,18	0,45	1,2715	1,2703	6	0	34	13,33	28.03.2025	23	▲

Kıymetli Maden Vadeli Sözleşmeler	Kapanış	Günlük Değişim %	Haftalık Değişim %	Yüksek	Düşük	İşlem Miktarı	İşlem Hacmi (milyon TL)	Açık Pozisyon Sayısı	Açık Pozisyon Değişimi %	Vade Tarihi	Vadeye Kalan Gün	Trend Yönü Beklentisi*
F_XAUTRYM0425	3.622	1,11	-1,36	3.640	3.584	4.696	964	915.625	2,46	30.04.2025	56	▲
F_XAUUSD0425	2.938	1,18	0,15	2.951	2.906	9.207	5.414	118.733	4,60	30.04.2025	56	▲
F_XAGUSD0425	32,16	1,07	0,85	32,21	31,79	9.590	1.535	284.157	-1,86	30.04.2025	56	■

\*Yukarı yönlü trend beklentisi için son işlem gününde fiyat ve açık pozisyon yüzde değişimleri pozitif olan kontratlar baz alınırken; aşağı yönlü trend beklentileri için son işlem gününde fiyattaki negatif yüzde değişmeye karşılık, yine son işlem günündeki açık pozisyonundaki pozitif yüzde değişime durumu dikkate alınmıştır. Belirtilen bu iki durum haricindeki fiyat ve açık pozisyon değişimleri için ise yatay/nötr işareti kullanılmıştır.

#### Yasal Çekinceler

Burada yer alan bilgiler INVESTAZ Yatırım Menkul Değerler A.Ş. tarafından genel bilgilendirme amacı ile hazırlanmıştır. Yatırım bilgi, yorum ve tavsiyeleri yatırım danışmanlığı kapsamında değildir. Yatırım danışmanlığı hizmeti, SPK tarafından yetkilendirilmiş yetkili kuruluşlar tarafından kişilerin risk ve getiri tercihleri dikkate alınarak sözleşme imzalanmak suretiyle kişiye özel olarak sunulmaktadır. Burada yer alan yorum ve tavsiyeler ise genel nitelikte olup tavsiyede bulunanların kişisel görüşlerine dayanmaktadır. Herhangi bir yatırım aracının alım-satım önerisi ya da getiri vaadi olarak yorumlanmamalıdır. Bu görüşler mali durumunuz ile risk ve getiri tercihlerinize uygun olmayabilir. Bu nedenle, sadece burada yer alan bilgilere dayanarak yatırım kararı verilmesi beklentilerinize uygun sonuçlar doğurmayabilir. Tüm veriler, INVESTAZ Yatırım Menkul Değerler A.Ş tarafından güvenilir olduğuna inanılan kaynaklardan alınmıştır. Burada yer alan fiyatlar, veriler ve bilgilerin tam ve doğru olduğu garanti edilemez; içerik, haber verilmeksizin değiştirilebilir. Bu kaynakların kullanılması nedeni ile ortaya çıkabilecek hatalardan veya zararlılardan kurum çalışanları ile INVESTAZ Yatırım Menkul Değerler A.Ş. Sorumlu değildir.

Pay Vadeli Sözleşmeler	Kapanış	Günlük Değişim %	Haftalık Değişim %	Yüksek	Düşük	İşlem Miktarı	İşlem Hacmi (milyon TL)	Açık Pozisyon Sayısı	Açık Pozisyon Değişimi %	Vade Tarihi	Vadeye Kalan Gün	Trend Yönü Beklentisi*
F_AEFES0325	179,85	1,27	7,99	182,00	176,60	8.887	456	45.377	-11,17	28.03.2025	23	▬
F_AKBNK0325	72,99	-1,18	9,71	75,28	72,51	39.213	3.067	473.254	2,32	28.03.2025	23	▾
F_AKSEN0325	35,12	-6,22	-3,68	37,40	34,88	5.123	110	25.122	62,58	28.03.2025	23	▾
F_ALARK0325	78,00	-2,32	0,18	79,83	77,71	3.788	101	57.077	1,11	28.03.2025	23	▾
F_ARCLK0325	129,90	-0,38	4,88	130,95	128,75	1.939	73	23.073	-0,45	28.03.2025	23	▬
F_ASELS0325	104,20	3,37	25,00	104,40	99,80	24.733	1.835	153.784	-2,51	28.03.2025	23	▬
F_ASTOR0325	108,20	-7,12	0,14	113,95	107,20	9.523	348	37.937	-2,07	28.03.2025	23	▬
F_BIMAS0325	537,30	-0,37	3,33	546,50	535,40	5.809	584	31.358	0,41	28.03.2025	23	▾
F_CIMSA0325	45,27	-2,20	-4,11	46,50	44,81	6.109	140	60.832	-2,61	28.03.2025	23	▬
F_DOAS0325	197,55	1,83	11,01	203,50	192,75	5.566	307	3.985	-2,09	28.03.2025	23	▬
F_DOHOL0325	13,76	-0,79	2,46	13,93	13,60	4.264	108	343.316	1,30	28.03.2025	23	▾
F_EKGYO0325	15,80	1,74	13,26	15,88	15,35	18.930	1.863	1.243.999	1,70	28.03.2025	23	▴
F_ENJSA0325	64,20	3,32	8,17	64,90	61,50	3.725	102	74.593	0,12	28.03.2025	23	▴
F_ENKAI0325	49,58	-0,26	2,02	50,13	49,31	8.729	239	94.249	-3,42	28.03.2025	23	▬
F_EREGL0325	22,70	-2,28	1,75	23,28	22,55	14.867	696	725.324	0,50	28.03.2025	23	▾
F_FROTO0325	911,30	-0,62	3,31	923,50	910,00	1.543	161	4.535	11,07	28.03.2025	23	▾
F_GARAN0325	139,85	0,18	10,20	141,30	138,10	13.700	955	97.681	3,51	28.03.2025	23	▴
F_GUBRF0325	297,45	2,06	7,64	300,90	290,20	4.751	457	77.980	1,27	28.03.2025	23	▴
F_HALKB0325	20,58	-1,15	4,20	20,95	20,32	6.956	317	176.438	5,70	28.03.2025	23	▾
F_HEKTS0325	3,45	-0,58	0,88	3,48	3,41	2.820	78	604.308	-1,38	28.03.2025	23	▬
F_ISCTRO325	16,31	-0,12	9,02	16,50	16,17	16.822	2.053	1.120.932	-3,36	28.03.2025	23	▬
F_KCHOL0325	156,00	-1,17	1,17	158,20	155,15	9.692	758	181.845	1,03	28.03.2025	23	▾
F_KONTR0325	30,00	-3,38	-5,72	30,98	29,74	5.611	71	55.303	3,21	28.03.2025	23	▾
F_KOZAA0325	72,30	1,20	0,77	72,60	71,05	4.004	160	70.717	2,06	28.03.2025	23	▴
F_KOZAL0325	24,07	0,96	0,21	24,35	23,75	9.535	401	329.016	3,45	28.03.2025	23	▴

\*Yukarı yönlü trend beklentisi için son işlem gününde fiyat ve açık pozisyon yüzde değişimleri pozitif olan kontratlar baz alınırken; aşağı yönlü trend beklentileri için son işlem gününde fiyattaki negatif yüzde değişmeye karşılık, yine son işlem günündeki açık pozisyonundaki pozitif yüzde değişme durumu dikkate alınmıştır. Belirtilen bu iki durum haricindeki fiyat ve açık pozisyon değişimleri için ise yatay/nötr işareti kullanılmıştır.

#### Yasal Çekinceler

Burada yer alan bilgiler INVESTAZ Yatırım Menkul Değerler A.Ş. tarafından genel bilgilendirme amacı ile hazırlanmıştır. Yatırım bilgi, yorum ve tavsiyeleri yatırım danışmanlığı kapsamında değildir. Yatırım danışmanlığı hizmeti, SPK tarafından yetkilendirilmiş yetkili kuruluşlar tarafından kişilerin risk ve getiri tercihleri dikkate alınarak sözleşme imzalanmak suretiyle kişiye özel olarak sunulmaktadır. Burada yer alan yorum ve tavsiyeler ise genel nitelikte olup tavsiyede bulunanların kişisel görüşlerine dayanmaktadır. Herhangi bir yatırım aracının alım-satım önerisi ya da getiri vaadi olarak yorumlanmamalıdır. Bu görüşler mali durumunuz ile risk ve getiri tercihlerinize uygun olmayabilir. Bu nedenle, sadece burada yer alan bilgilere dayanarak yatırım kararı verilmesi beklentilerinize uygun sonuçlar doğurmayabilir. Tüm veriler, INVESTAZ Yatırım Menkul Değerler A.Ş tarafından güvenilir olduğuna inanılan kaynaklardan alınmıştır. Burada yer alan fiyatlar, veriler ve bilgilerin tam ve doğru olduğu garanti edilemez; içerik, haber verilmeksizin değiştirilebilir. Bu kaynakların kullanılması nedeni ile ortaya çıkabilecek hatalardan veya zararlılardan kurum çalışanları ile INVESTAZ Yatırım Menkul Değerler A.Ş. Sorumlu değildir.

Pay Vadeli Sözleşmeler	Kapanış	Günlük Değişim %	Haftalık Değişim %	Yüksek	Düşük	İşlem Miktarı	İşlem Hacmi (milyon TL)	Açık Pozisyon Sayısı	Açık Pozisyon Değişimi %	Vade Tarihi	Vadeye Kalan Gün	Trend Yönü Beklentisi*
F_KRDMD0325	28,86	-1,33	5,64	29,41	28,60	7.930	265	207.000	-3,03	28.03.2025	23	▬
F_MGROS0325	590,90	0,61	3,41	594,50	587,60	1.864	177	14.466	0,90	28.03.2025	23	▲
F_ODAS0325	5,32	-1,66	-1,66	5,41	5,31	5.137	67	587.393	5,68	28.03.2025	23	▼
F_OYAKC0325	25,93	-6,29	-6,46	27,45	25,20	15.918	290	63.046	3,77	28.03.2025	23	▼
F_PETKM0325	16,87	-1,23	-0,24	17,10	16,80	5.976	191	443.221	3,71	28.03.2025	23	▼
F_PGSUS0325	258,00	1,38	8,06	259,80	252,00	7.992	498	34.976	-4,71	28.03.2025	23	▬
F_SAHOL0325	105,00	1,74	8,98	106,05	99,99	16.787	1.271	190.478	-1,21	28.03.2025	23	▬
F_SASA0325	3,57	-2,72	0,00	3,66	3,55	4.746	257	1.341.051	0,44	28.03.2025	23	▼
F_SISE0325	36,39	-0,57	-0,87	36,74	36,27	6.288	208	264.360	0,61	28.03.2025	23	▼
F_SOKM0325	39,39	-1,35	2,26	40,13	39,25	3.775	88	92.964	2,24	28.03.2025	23	▼
F_TAVHL0325	257,00	-0,75	3,07	261,95	256,00	2.363	128	30.179	0,71	28.03.2025	23	▼
F_TCELL0325	104,35	0,34	-2,93	105,10	103,35	9.438	748	160.022	2,07	28.03.2025	23	▲
F_THYAO0325	326,20	0,62	3,47	328,65	322,25	14.309	1.791	155.333	0,12	28.03.2025	23	▲
F_TKFEN0325	72,30	-1,59	1,75	74,17	71,77	5.222	169	35.685	22,15	28.03.2025	23	▼
F_TOASO0325	202,55	-0,81	0,20	204,35	200,35	6.792	358	80.678	2,16	28.03.2025	23	▼
F_TSKB0325	13,24	-0,60	5,84	13,37	13,14	4.076	160	515.333	-2,71	28.03.2025	23	▬
F_TTKOM0325	50,31	0,40	1,49	51,40	50,01	7.700	240	103.417	-2,73	28.03.2025	23	▬
F_TUPRS0325	121,90	-2,40	2,14	125,00	121,35	7.221	455	95.907	3,02	28.03.2025	23	▼
F_VAKBN0325	27,75	-0,39	5,79	28,07	27,49	4.320	180	140.277	-1,75	28.03.2025	23	▬
F_VESTL0325	57,58	0,17	-1,47	57,86	56,55	4.409	106	53.183	2,42	28.03.2025	23	▲
F_YKBNK0325	32,11	0,16	9,67	32,61	31,86	17.087	1.783	755.796	-0,72	28.03.2025	23	▬

\*Yukarı yönlü trend beklentisi için son işlem gününde fiyat ve açık pozisyon yüzde değişimleri pozitif olan kontratlar baz alınırken; aşağı yönlü trend beklentileri için son işlem gününde fiyattaki negatif yüzde değişmeye karşılık, yine son işlem günündeki açık pozisyonundaki pozitif yüzde değişme durumu dikkate alınmıştır. Belirtilen bu iki durum haricindeki fiyat ve açık pozisyon değişimleri için ise yatay/nötr işareti kullanılmıştır.

#### Yasal Çekinceler

Burada yer alan bilgiler INVESTAZ Yatırım Menkul Değerler A.Ş. tarafından genel bilgilendirme amacı ile hazırlanmıştır. Yatırım bilgi, yorum ve tavsiyeleri yatırım danışmanlığı kapsamında değildir. Yatırım danışmanlığı hizmeti, SPK tarafından yetkilendirilmiş yetkili kuruluşlar tarafından kişilerin risk ve getiri tercihleri dikkate alınarak sözleşme imzalanmak suretiyle kişiye özel olarak sunulmaktadır. Burada yer alan yorum ve tavsiyeler ise genel nitelikte olup tavsiyede bulunanların kişisel görüşlerine dayanmaktadır. Herhangi bir yatırım aracının alım-satım önerisi ya da getiri vaadi olarak yorumlanmamalıdır. Bu görüşler mali durumunuz ile risk ve getiri tercihlerinize uygun olmayabilir. Bu nedenle, sadece burada yer alan bilgilere dayanarak yatırım kararı verilmesi beklentilerinize uygun sonuçlar doğurmayabilir. Tüm veriler, INVESTAZ Yatırım Menkul Değerler A.Ş tarafından güvenilir olduğuna inanılan kaynaklardan alınmıştır. Burada yer alan fiyatlar, veriler ve bilgilerin tam ve doğru olduğu garanti edilemez; içerik, haber verilmeksizin değiştirilebilir. Bu kaynakların kullanılması nedeni ile ortaya çıkabilecek hatalardan veya zararlardan kurum çalışanları ile INVESTAZ Yatırım Menkul Değerler A.Ş. Sorumlu değildir.

- InvestAZ Yatırım'da hisse hesabınız var ise VİOP hesabı açmak için telefon ile talimat vermeniz yeterli.
- InvestAZ Yatırım e-Şubeden VİOP ve Hisse hesaplarınız arasında kolaylıkla bakiye aktarabilirsiniz.
- VİOP kontrat işlemi yaptığınızda gün sonunda tüm bakiyeniz nemalanır.
- Nakit teminat tamamlama saati 11:00'dır.
- Viop hesabınızdan cari hesabınıza teminat çekme son saat 15:30'dur.
- Teminat yatırma son saat 19:00'dır.
- Saat 15:40'dan sonra gelen teminatlar ertesi gün nemalandırılır.
- VİOP konusunda detaylı eğitim taleplerinizi [egitim@investaz.com.tr](mailto:egitim@investaz.com.tr) adresine yazabilirsiniz.
- Risk üstlenmeden sanal/deneme hesap açmak için [genelmudurluksatis@investaz.com.tr](mailto:genelmudurluksatis@investaz.com.tr) adresine talebinizi yazabilirsiniz.

**MARGİN CALL SAATİ KURUMUMUZDA 14:30 OLARAK UYGULANMAKTADIR.**

**HESAP AÇMAK İÇİN TIKLAYINIZ**

**InvestAZ Yatırım Menkul Değerler**

**Adres:** Büyükdere Caddesi, Özsezen İş Merkezi, C Blok No:126 Esentepe, Şişli

**Kaynaklar :** INVESTAZ Yatırım Araştırma, Matriks ve Finnet Raporu

**Hazırlayan Birim:** InvestAZ Yatırım Araştırma ve Strateji Departmanı

**Web Adresi :** [www.investaz.com.tr](http://www.investaz.com.tr)

**Mail:** [arastirma@investaz.com.tr](mailto:arastirma@investaz.com.tr)

**Tel:** 90 (212) 238 88 88

**Yasal Çekinceler**

Burada yer alan bilgiler INVESTAZ Yatırım Menkul Değerler A.Ş. tarafından genel bilgilendirme amacı ile hazırlanmıştır. Yatırım bilgi, yorum ve tavsiyeleri yatırım danışmanlığı kapsamında değildir. Yatırım danışmanlığı hizmeti, SPK tarafından yetkilendirilmiş yetkili kuruluşlar tarafından kişilerin risk ve getiri tercihleri dikkate alınarak sözleşme imzalanmak suretiyle kişiye özel olarak sunulmaktadır. Burada yer alan yorum ve tavsiyeler ise genel nitelikte olup tavsiyede bulunanların kişisel görüşlerine dayanmaktadır. Herhangi bir yatırım aracının alım-satım önerisi ya da getiri vaadi olarak yorumlanmamalıdır. Bu görüşler mali durumunuz ile risk ve getiri tercihlerinize uygun olmayabilir. Bu nedenle, sadece burada yer alan bilgilere dayanarak yatırım kararı verilmesi beklentilerinize uygun sonuçlar doğurmayabilir. Tüm veriler, INVESTAZ Yatırım Menkul Değerler A.Ş tarafından güvenilir olduğuna inanılan kaynaklardan alınmıştır. Burada yer alan fiyatlar, veriler ve bilgilerin tam ve doğru olduğu garanti edilemez; içerik, haber verilmeksizin değiştirilebilir. Bu kaynakların kullanılması nedeni ile ortaya çıkabilecek hatalardan veya zararlardan kurum çalışanları ile INVESTAZ Yatırım Menkul Değerler A.Ş. Sorumlu değildir.