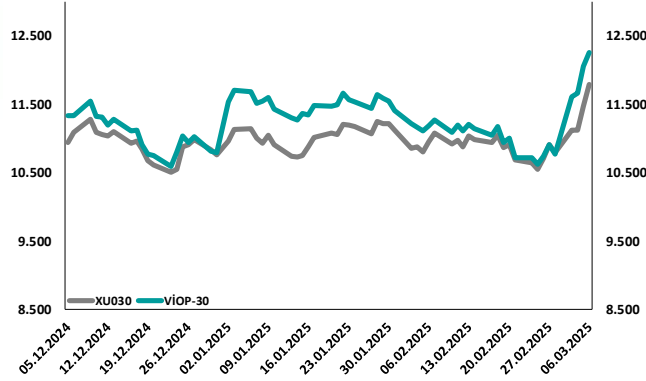
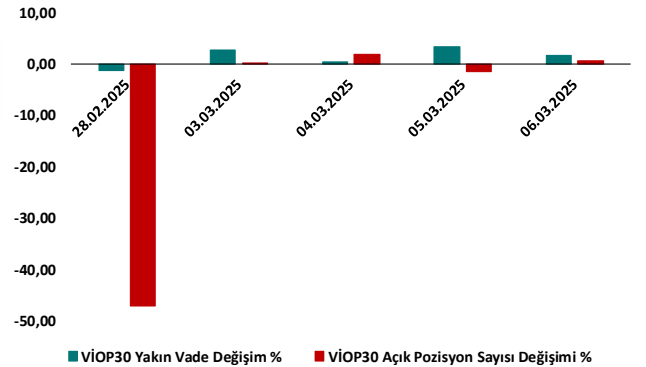


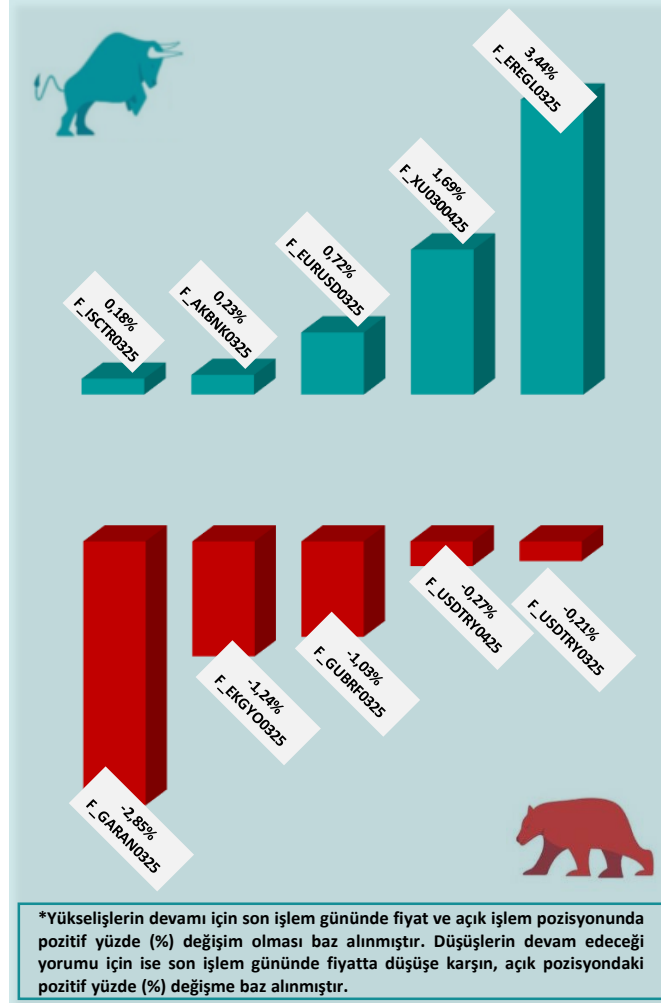
## BİST30 ve VIOP30 Yakın Vade Performansı



## VIOP30 Günlük Performans ve Açık Pozisyon Değişimi %



## Yükseliş ve Düşüşün Devam Etmesi Beklenen Kontratlar\* ile Son İşlem Günü Getirileri



## Yasal Çekinceler

Burada yer alan bilgiler INVESTAZ Yatırım Menkul Değerler A.Ş. tarafından genel bilgilendirme amacı ile hazırlanmıştır. Yatırım bilgi, yorum ve tavsiyeleri yatırım danışmanlığı kapsamında değildir. Yatırım danışmanlığı hizmeti, SPK tarafından yetkilendirilmiş yetkili kuruluşlar tarafından kişilerin risk ve getiri tercihleri dikkate alınarak sözleşme imzalanmak suretiyle kişiye özel olarak sunulmaktadır. Burada yer alan yorum ve tavsiyeler ise genel nitelikte olup tavsiyede bulunanların kişisel görüşlerine dayanmaktadır. Herhangi bir yatırım aracının alım-satım önerisi ya da getiri vaadi olarak yorumlanmamalıdır. Bu görüşler mali durumunuz ile risk ve getiri tercihlerinize uygun olmayabilir. Bu nedenle, sadece burada yer alan bilgilere dayanarak yatırım kararı verilmesi beklentilerinize uygun sonuçlar doğurmayabilir. Tüm veriler, INVESTAZ Yatırım Menkul Değerler A.Ş tarafından güvenilir olduğuna inanılan kaynaklardan alınmıştır. Burada yer alan fiyatlar, veriler ve bilgilerin tam ve doğru olduğu garanti edilemez; içerik, haber verilmeksizin değiştirilebilir. Bu kaynakların kullanılması nedeni ile ortaya çıkabilecek hatalardan veya zararlılardan kurum çalışanları ile INVESTAZ Yatırım Menkul Değerler A.Ş. Sorumlu değildir.

## Hacmi En Çok Artan Pay Vadeli Kontratları

1	2	3
F_USDTRY0325	F_USDTRY0425	F_USDTRY0525
37,08	38,18	39,18
▼ -0,22%	▼ -0,19%	▼ -0,20%
3.279 milyon TL	1.352 milyon TL	155 milyon TL
4	5	6
F_USDTRY0625	F_USDTRY0925	F_USDTRY0725
40,19	43,21	41,18
▼ -0,15%	▼ -0,13%	▼ -0,19%
132 milyon TL	93 milyon TL	59 milyon TL

## Son İşlem Gününde En Çok Yükselen ve En Çok Düşen Kontratlar

Değişim	Kontrat	Hacim (TL)
8,29%	F_KONTR0425	9.586.191
7,18%	F_KONTR0325	263.095.657
6,69%	F_SISE0325	854.341.483
6,67%	F_HEKTS0425	36.914.720
6,60%	F_SISE0425	46.903.738
Değişim	Kontrat	Hacim
-3,34%	F_MGROS0325	662.688.250
-2,71%	F_GARAN0325	2.095.228.880
-2,61%	F_MGROS0425	25.781.990
-1,18%	F_EKGYO0325	2.041.542.288
-1,16%	F_EKGYO0425	17.140.388

XU030  
Yakın Vade  
12.262,00  
▲ 1,69%

USDTRY  
Yakın Vade  
37,0890  
▼ -0,21%

EURTRY Yakın Vade  
40,1110  
▲ 0,15%

EURUSD Yakın Vade  
1,0847  
▲ 0,72%

XAUUSD Yakın Vade  
2,935  
▼ -0,24%

XAGUSD Yakın Vade  
32,81  
▼ -0,12%

Endeks Vadeli Sözleşmeler	Kapanış	Günlük Değişim %	Haftalık Değişim %	Yüksek	Düşük	İşlem Miktarı	İşlem Hacmi (milyon TL)	Açık Pozisyon Sayısı	Açık Pozisyon Değişimi %	Vade Tarihi	Vadeye Kalan Gün	Trend Yönü Beklentisi*
F_XU0300425	12.262	1,69	8,16	12.315	11.887	108.938	38.531	673.345	0,66	30.04.2025	54	▲
F_XLBNK0425	15.131	-0,19	6,63	15.206	14.786	1.321	560	6.560	0,77	30.04.2025	54	▼

Döviz Vadeli Sözleşmeler	Kapanış	Günlük Değişim %	Haftalık Değişim %	Yüksek	Düşük	İşlem Miktarı	İşlem Hacmi (milyon TL)	Açık Pozisyon Sayısı	Açık Pozisyon Değişimi %	Vade Tarihi	Vadeye Kalan Gün	Trend Yönü Beklentisi*
F_USDTRY0325	37,0890	-0,21	-0,80	37,1680	37,0760	4.133	3.279	1.158.007	4,90	28.03.2025	21	▼
F_EURTRY0325	40,1110	0,15	2,59	40,2480	40,0970	168	55	10.258	0,49	28.03.2025	21	▲
F_EURUSD0325	1,0847	0,72	3,95	1,0856	1,0788	1.030	1.508	47.728	93,11	28.03.2025	21	▲
F_GBPUSD0325	1,2883	0,26	2,06	1,2913	1,2873	8	1	42	23,53	28.03.2025	21	▲

Kıymetli Maden Vadeli Sözleşmeler	Kapanış	Günlük Değişim %	Haftalık Değişim %	Yüksek	Düşük	İşlem Miktarı	İşlem Hacmi (milyon TL)	Açık Pozisyon Sayısı	Açık Pozisyon Değişimi %	Vade Tarihi	Vadeye Kalan Gün	Trend Yönü Beklentisi*
F_XAUTRYM0425	3.612	-0,27	0,44	3.624	3.585	2.913	296	916.482	0,90	30.04.2025	54	▼
F_XAUUSD0425	2.935	-0,24	1,20	2.944	2.913	7.123	2.940	112.750	-1,94	30.04.2025	54	■
F_XAGUSD0425	32,81	-0,12	3,57	32,88	32,39	8.353	1.770	323.856	-0,09	30.04.2025	54	■

\*Yukarı yönlü trend beklentisi için son işlem gününde fiyat ve açık pozisyon yüzde değişimleri pozitif olan kontratlar baz alınırken; aşağı yönlü trend beklentileri için son işlem gününde fiyattaki negatif yüzde değişmeye karşılık, yine son işlem günündeki açık pozisyonundaki pozitif yüzde değişime durumu dikkate alınmıştır. Belirtilen bu iki durum haricindeki fiyat ve açık pozisyon değişimleri için ise yatay/nötr işareti kullanılmıştır.

#### Yasal Çekinceler

Burada yer alan bilgiler INVESTAZ Yatırım Menkul Değerler A.Ş. tarafından genel bilgilendirme amacı ile hazırlanmıştır. Yatırım bilgi, yorum ve tavsiyeleri yatırım danışmanlığı kapsamında değildir. Yatırım danışmanlığı hizmeti, SPK tarafından yetkilendirilmiş yetkili kuruluşlar tarafından kişilerin risk ve getiri tercihleri dikkate alınarak sözleşme imzalanmak suretiyle kişiye özel olarak sunulmaktadır. Burada yer alan yorum ve tavsiyeler ise genel nitelikte olup tavsiyede bulunanların kişisel görüşlerine dayanmaktadır. Herhangi bir yatırım aracının alım-satım önerisi ya da getiri vaadi olarak yorumlanmamalıdır. Bu görüşler mali durumunuz ile risk ve getiri tercihlerinize uygun olmayabilir. Bu nedenle, sadece burada yer alan bilgilere dayanarak yatırım kararı verilmesi beklentilerinize uygun sonuçlar doğurmayabilir. Tüm veriler, INVESTAZ Yatırım Menkul Değerler A.Ş tarafından güvenilir olduğuna inanılan kaynaklardan alınmıştır. Burada yer alan fiyatlar, veriler ve bilgilerin tam ve doğru olduğu garanti edilemez; içerik, haber verilmeksizin değiştirilebilir. Bu kaynakların kullanılması nedeni ile ortaya çıkabilecek hatalardan veya zararlılardan kurum çalışanları ile INVESTAZ Yatırım Menkul Değerler A.Ş. Sorumlu değildir.

Pay Vadeli Sözleşmeler	Kapanış	Günlük Değişim %	Haftalık Değişim %	Yüksek	Düşük	İşlem Miktarı	İşlem Hacmi (milyon TL)	Açık Pozisyon Sayısı	Açık Pozisyon Değişimi %	Vade Tarihi	Vadeye Kalan Gün	Trend Yönü Beklentisi*
F_AEFES0325	184,05	1,49	3,14	185,15	176,15	13.763	810	51.473	-3,28	28.03.2025	21	▬
F_AKBNK0325	74,12	0,23	8,08	74,48	72,31	41.938	3.562	488.173	0,18	28.03.2025	21	▲
F_AKSEN0325	35,88	1,56	-2,53	36,01	35,09	3.297	84	36.473	20,05	28.03.2025	21	▲
F_ALARK0325	83,46	2,53	5,11	83,48	81,00	6.253	178	58.150	1,55	28.03.2025	21	▲
F_ARCLK0325	143,15	4,83	9,95	144,05	135,95	3.788	188	26.380	-3,39	28.03.2025	21	▬
F_ASELS0325	114,15	5,50	23,39	114,35	107,20	31.982	2.116	155.694	-2,90	28.03.2025	21	▬
F_ASTOR0325	113,40	4,08	0,84	113,50	108,80	10.390	358	40.561	-3,47	28.03.2025	21	▬
F_BIMAS0325	567,90	1,19	6,55	569,70	552,60	8.875	976	31.999	1,36	28.03.2025	21	▲
F_CIMSA0325	49,53	6,45	1,29	49,74	46,50	8.713	213	56.678	-13,40	28.03.2025	21	▬
F_DOAS0325	215,90	2,64	20,35	216,25	206,10	2.394	112	3.266	-20,24	28.03.2025	21	▬
F_DOHOL0325	14,86	3,05	7,68	14,92	14,43	6.027	251	344.703	1,10	28.03.2025	21	▲
F_EKGYO0325	15,93	-1,24	9,79	16,19	15,42	21.488	2.042	1.344.690	1,31	28.03.2025	21	▼
F_ENJSA0325	66,90	-0,89	10,03	67,74	65,82	4.445	122	70.844	-1,37	28.03.2025	21	▬
F_ENKAI0325	54,60	4,76	7,61	54,82	53,25	20.616	577	85.285	-3,65	28.03.2025	21	▬
F_EREGL0325	25,25	3,44	10,12	25,26	24,31	27.578	1.675	798.863	3,55	28.03.2025	21	▲
F_FROTO0325	999,00	4,28	12,75	1.002,00	953,60	2.816	385	4.991	7,54	28.03.2025	21	▲
F_GARAN0325	138,25	-2,85	7,38	142,00	134,55	22.747	2.095	122.518	14,92	28.03.2025	21	▼
F_GUBRF0325	302,85	-1,03	8,24	307,35	295,30	6.716	741	81.719	4,45	28.03.2025	21	▼
F_HALKB0325	20,84	0,39	4,10	20,99	20,25	9.593	374	216.534	6,64	28.03.2025	21	▲
F_HEKTS0325	3,74	5,95	7,47	3,75	3,52	6.118	197	603.585	-6,60	28.03.2025	21	▬
F_ISCTRO325	16,30	0,18	3,62	16,43	15,96	18.593	2.595	1.520.586	1,79	28.03.2025	21	▲
F_KCHOL0325	172,75	4,32	9,61	173,00	163,75	23.637	1.928	162.509	-5,25	28.03.2025	21	▬
F_KONTR0325	33,89	6,71	8,97	34,73	31,63	15.935	263	62.071	16,29	28.03.2025	21	▲
F_KOZAA0325	76,84	3,09	7,91	76,84	73,58	5.601	199	74.566	0,13	28.03.2025	21	▲
F_KOZAL0325	25,48	2,91	5,86	25,55	24,42	11.509	464	318.528	-2,79	28.03.2025	21	▬

\*Yukarı yönlü trend beklentisi için son işlem gününde fiyat ve açık pozisyon yüzde değişimleri pozitif olan kontratlar baz alınırken; aşağı yönlü trend beklentileri için son işlem gününde fiyattaki negatif yüzde değişmeye karşılık, yine son işlem günündeki açık pozisyonundaki pozitif yüzde değişme durumu dikkate alınmıştır. Belirtilen bu iki durum haricindeki fiyat ve açık pozisyon değişimleri için ise yatay/nötr işareti kullanılmıştır.

#### Yasal Çekinceler

Burada yer alan bilgiler INVESTAZ Yatırım Menkul Değerler A.Ş. tarafından genel bilgilendirme amacı ile hazırlanmıştır. Yatırım bilgi, yorum ve tavsiyeleri yatırım danışmanlığı kapsamında değildir. Yatırım danışmanlığı hizmeti, SPK tarafından yetkilendirilmiş yetkili kuruluşlar tarafından kişilerin risk ve getiri tercihleri dikkate alınarak sözleşme imzalanmak suretiyle kişiye özel olarak sunulmaktadır. Burada yer alan yorum ve tavsiyeler ise genel nitelikte olup tavsiyede bulunanların kişisel görüşlerine dayanmaktadır. Herhangi bir yatırım aracının alım-satım önerisi ya da getiri vaadi olarak yorumlanmamalıdır. Bu görüşler mali durumunuz ile risk ve getiri tercihlerinize uygun olmayabilir. Bu nedenle, sadece burada yer alan bilgilere dayanarak yatırım kararı verilmesi beklentilerinize uygun sonuçlar doğurmayabilir. Tüm veriler, INVESTAZ Yatırım Menkul Değerler A.Ş tarafından güvenilir olduğuna inanılan kaynaklardan alınmıştır. Burada yer alan fiyatlar, veriler ve bilgilerin tam ve doğru olduğu garanti edilemez; içerik, haber verilmeksizin değiştirilebilir. Bu kaynakların kullanılması nedeni ile ortaya çıkabilecek hatalardan veya zararlılardan kurum çalışanları ile INVESTAZ Yatırım Menkul Değerler A.Ş. Sorumlu değildir.

Pay Vadeli Sözleşmeler	Kapanış	Günlük Değişim %	Haftalık Değişim %	Yüksek	Düşük	İşlem Miktarı	İşlem Hacmi (milyon TL)	Açık Pozisyon Sayısı	Açık Pozisyon Değişimi %	Vade Tarihi	Vadeye Kalan Gün	Trend Yönü Beklentisi*
F_KRMD0325	32,44	2,89	15,04	32,65	31,41	25.991	1.349	207.381	-14,65	28.03.2025	21	🟡
F_MGROS0325	594,10	-3,05	2,11	611,90	583,80	5.636	663	15.977	4,82	28.03.2025	21	🔴
F_ODAS0325	5,66	4,04	3,47	5,69	5,46	4.296	160	619.469	-0,25	28.03.2025	21	🟡
F_OYAKC0325	26,56	2,11	-5,08	26,93	25,79	9.106	245	62.643	1,39	28.03.2025	21	🟢
F_PETKM0325	17,99	3,21	4,90	18,03	17,10	17.259	879	434.451	-7,66	28.03.2025	21	🟡
F_PGSUS0325	281,25	2,27	14,33	281,85	273,25	11.273	898	31.520	2,89	28.03.2025	21	🟢
F_SAHOL0325	111,50	1,64	10,83	111,60	105,60	16.448	1.117	199.550	3,12	28.03.2025	21	🟢
F_SASA0325	3,82	5,82	5,82	3,83	3,59	9.179	578	1.595.827	14,87	28.03.2025	21	🟢
F_SISE0325	40,19	6,69	6,83	40,31	37,66	20.858	854	280.013	3,99	28.03.2025	21	🟢
F_SOKM0325	41,59	3,25	4,76	41,62	40,23	5.731	191	91.465	-4,05	28.03.2025	21	🟡
F_TAVHL0325	267,95	1,67	5,60	268,00	260,40	2.971	158	31.808	0,98	28.03.2025	21	🟢
F_TCELL0325	110,00	2,66	-0,90	110,10	106,90	12.664	922	146.000	-1,09	28.03.2025	21	🟡
F_THYAO0325	344,05	2,49	5,75	344,70	331,85	30.473	4.994	137.544	-12,95	28.03.2025	21	🟡
F_TKFEN0325	77,59	2,78	5,78	77,59	75,06	4.359	153	29.768	-6,41	28.03.2025	21	🟡
F_TOASO0325	217,95	4,61	6,08	218,15	207,60	10.842	749	79.182	-2,12	28.03.2025	21	🟡
F_TSKB0325	13,66	1,34	6,30	13,67	13,34	3.617	156	554.779	1,36	28.03.2025	21	🟢
F_TTKOM0325	53,39	3,09	4,03	53,44	51,10	13.732	630	103.564	-3,18	28.03.2025	21	🟡
F_TUPRS0325	131,90	5,02	5,77	133,20	125,85	12.658	752	100.434	-0,44	28.03.2025	21	🟡
F_VAKBN0325	27,64	-0,58	3,48	27,94	27,21	4.661	186	168.601	8,23	28.03.2025	21	🔴
F_VESTL0325	61,80	3,87	4,55	62,00	59,45	3.427	100	50.143	-5,60	28.03.2025	21	🟡
F_YKBNK0325	32,33	-0,06	6,07	32,52	31,63	22.301	2.534	852.396	-0,31	28.03.2025	21	🟡

\*Yukarı yönlü trend beklentisi için son işlem gününde fiyat ve açık pozisyon yüzde değişimleri pozitif olan kontratlar baz alınırken; aşağı yönlü trend beklentileri için son işlem gününde fiyattaki negatif yüzde değişmeye karşılık, yine son işlem günündeki açık pozisyonundaki pozitif yüzde değişme durumu dikkate alınmıştır. Belirtilen bu iki durum haricindeki fiyat ve açık pozisyon değişimleri için ise yatay/nötr işareti kullanılmıştır.

#### Yasal Çekinceler

Burada yer alan bilgiler INVESTAZ Yatırım Menkul Değerler A.Ş. tarafından genel bilgilendirme amacı ile hazırlanmıştır. Yatırım bilgi, yorum ve tavsiyeleri yatırım danışmanlığı kapsamında değildir. Yatırım danışmanlığı hizmeti, SPK tarafından yetkilendirilmiş yetkili kuruluşlar tarafından kişilerin risk ve getiri tercihleri dikkate alınarak sözleşme imzalanmak suretiyle kişiye özel olarak sunulmaktadır. Burada yer alan yorum ve tavsiyeler ise genel nitelikte olup tavsiyede bulunanların kişisel görüşlerine dayanmaktadır. Herhangi bir yatırım aracının alım-satım önerisi ya da getiri vaadi olarak yorumlanmamalıdır. Bu görüşler mali durumunuz ile risk ve getiri tercihlerinize uygun olmayabilir. Bu nedenle, sadece burada yer alan bilgilere dayanarak yatırım kararı verilmesi beklentilerinize uygun sonuçlar doğurmayabilir. Tüm veriler, INVESTAZ Yatırım Menkul Değerler A.Ş tarafından güvenilir olduğuna inanılan kaynaklardan alınmıştır. Burada yer alan fiyatlar, veriler ve bilgilerin tam ve doğru olduğu garanti edilemez; içerik, haber verilmeksizin değiştirilebilir. Bu kaynakların kullanılması nedeni ile ortaya çıkabilecek hatalardan veya zararlı kurumlardan kurum çalışanları ile INVESTAZ Yatırım Menkul Değerler A.Ş. Sorumlu değildir.

- InvestAZ Yatırım'da hisse hesabınız var ise VİOP hesabı açmak için telefon ile talimat vermeniz yeterli.
- InvestAZ Yatırım e-Şubeden VİOP ve Hisse hesaplarınız arasında kolaylıkla bakiye aktarabilirsiniz.
- VİOP kontrat işlemi yaptığınızda gün sonunda tüm bakiyeniz nemalanır.
- Nakit teminat tamamlama saati 11:00'dır.
- Viop hesabınızdan cari hesabınıza teminat çekme son saat 15:30'dur.
- Teminat yatırma son saat 19:00'dır.
- Saat 15:40'dan sonra gelen teminatlar ertesi gün nemalandırılır.
- VİOP konusunda detaylı eğitim taleplerinizi [egitim@investaz.com.tr](mailto:egitim@investaz.com.tr) adresine yazabilirsiniz.
- Risk üstlenmeden sanal/deneme hesap açmak için [genelmudurluksatis@investaz.com.tr](mailto:genelmudurluksatis@investaz.com.tr) adresine talebinizi yazabilirsiniz.

**MARGİN CALL SAATİ KURUMUMUZDA 14:30 OLARAK UYGULANMAKTADIR.**

**HESAP AÇMAK İÇİN TIKLAYINIZ**

**InvestAZ Yatırım Menkul Değerler**

**Adres:** Büyükdere Caddesi, Özsezen İş Merkezi,C Blok No:126 Esentepe, Şişli

**Kaynaklar :** INVESTAZ Yatırım Araştırma, Matriks ve Finnet Raporu

**Hazırlayan Birim:** InvestAZ Yatırım Araştırma ve Strateji Departmanı

**Web Adresi :** [www.investaz.com.tr](http://www.investaz.com.tr)

**Mail:** [arastirma@investaz.com.tr](mailto:arastirma@investaz.com.tr)

**Tel:** 90 (212) 238 88 88

**Yasal Çekinceler**

Burada yer alan bilgiler INVESTAZ Yatırım Menkul Değerler A.Ş. tarafından genel bilgilendirme amacı ile hazırlanmıştır. Yatırım bilgi, yorum ve tavsiyeleri yatırım danışmanlığı kapsamında değildir. Yatırım danışmanlığı hizmeti, SPK tarafından yetkilendirilmiş yetkili kuruluşlar tarafından kişilerin risk ve getiri tercihleri dikkate alınarak sözleşme imzalanmak suretiyle kişiye özel olarak sunulmaktadır. Burada yer alan yorum ve tavsiyeler ise genel nitelikte olup tavsiyede bulunanların kişisel görüşlerine dayanmaktadır. Herhangi bir yatırım aracının alım-satım önerisi ya da getiri vaadi olarak yorumlanmamalıdır. Bu görüşler mali durumunuz ile risk ve getiri tercihlerinize uygun olmayabilir. Bu nedenle, sadece burada yer alan bilgilere dayanarak yatırım kararı verilmesi beklentilerinize uygun sonuçlar doğurmayabilir. Tüm veriler, INVESTAZ Yatırım Menkul Değerler A.Ş tarafından güvenilir olduğuna inanılan kaynaklardan alınmıştır. Burada yer alan fiyatlar, veriler ve bilgilerin tam ve doğru olduğu garanti edilemez; içerik, haber verilmeksizin değiştirilebilir. Bu kaynakların kullanılması nedeni ile ortaya çıkabilecek hatalardan veya zararlardan kurum çalışanları ile INVESTAZ Yatırım Menkul Değerler A.Ş. Sorumlu değildir.