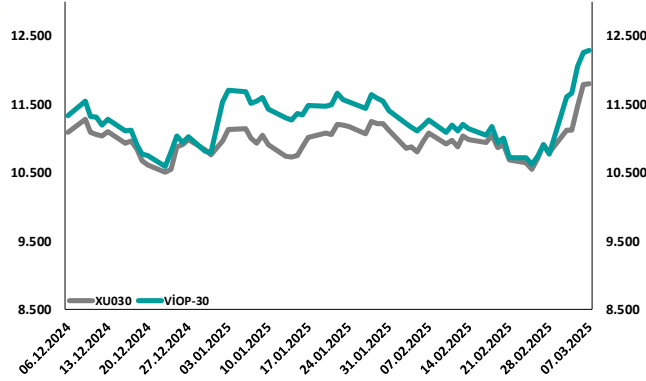
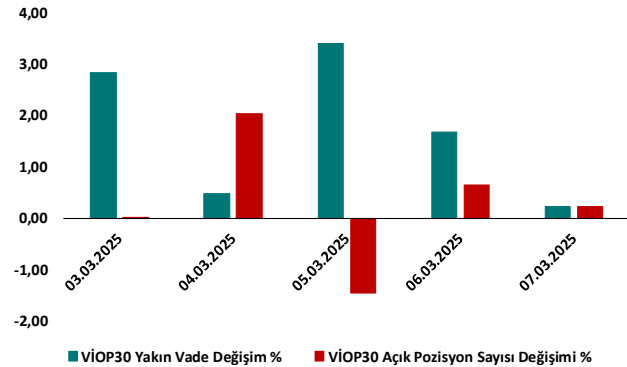


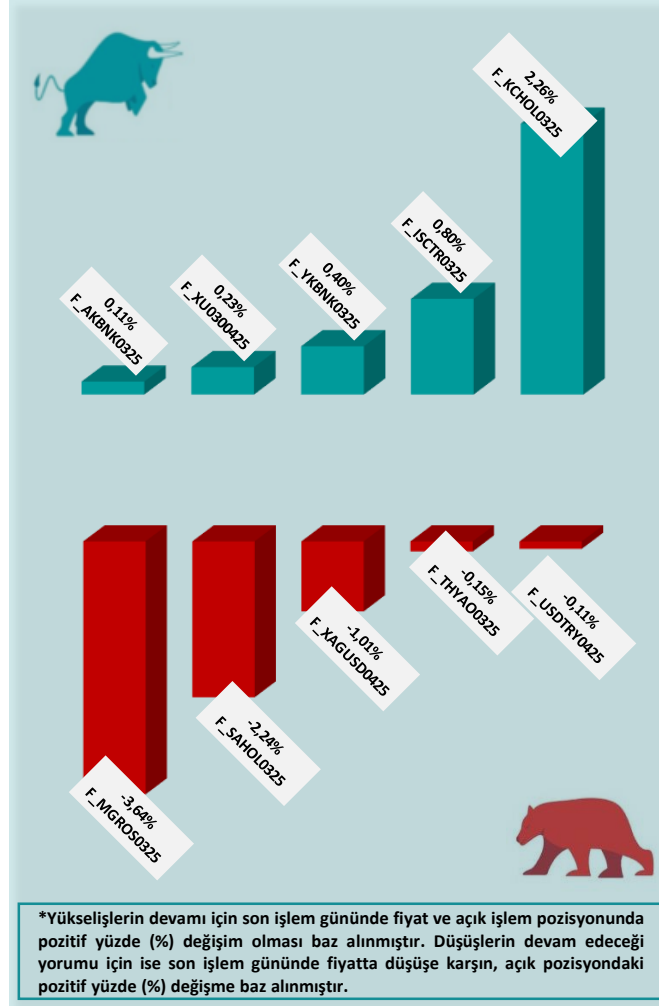
## BİST30 ve VİOP30 Yakın Vade Performansı



## VİOP30 Günlük Performans ve Açık Pozisyon Değişimi %



## Yükseliş ve Düşüşün Devam Etmesi Beklenen Kontratlar\* ile Son İşlem Günü Getirileri



\*Yükselişlerin devamı için son işlem gününde fiyat ve açık işlem pozisyonunda pozitif yüzde (%) değişim olması baz alınmıştır. Düşüşlerin devam edeceği yorumu için ise son işlem gününde fiyatta düşüşe karşın, açık pozisyonadaki pozitif yüzde (%) değişime baz alınmıştır.

## Yasal Çekinceler

Burada yer alan bilgiler INVESTAZ Yatırım Menkul Değerler A.Ş. tarafından genel bilgilendirme amacı ile hazırlanmıştır. Yatırım bilgi, yorum ve tavsiyeleri yatırım danışmanlığı kapsamında değildir. Yatırım danışmanlığı hizmeti, SPK tarafından yetkilendirilmiş yetkili kuruluşlar tarafından kişilerin risk ve getiri tercihleri dikkate alınarak sözleşme imzalanmak suretiyle kişiye özel olarak sunulmaktadır. Burada yer alan yorum ve tavsiyeler ise genel nitelikte olup tavsiyede bulunanların kişisel görüşlerine dayanmaktadır. Herhangi bir yatırım aracının alım-satım önerisi ya da getiri vaadi olarak yorumlanmamalıdır. Bu görüşler mali durumunuz ile risk ve getiri tercihlerinize uygun olmayabilir. Bu nedenle, sadece burada yer alan bilgilere dayanarak yatırım kararı verilmesi beklentilerinize uygun sonuçlar doğurmayabilir. Tüm veriler, INVESTAZ Yatırım Menkul Değerler A.Ş tarafından güvenilir olduğuna inanılan kaynaklardan alınmıştır. Burada yer alan fiyatlar, veriler ve bilgilerin tam ve doğru olduğu garanti edilemez; içerik, haber verilmeksizin değiştirilebilir. Bu kaynakların kullanılması nedeni ile ortaya çıkabilecek hatalardan veya zararlılardan kurum çalışanları ile INVESTAZ Yatırım Menkul Değerler A.Ş. Sorumlu değildir.

## Hacmi En Çok Artan Pay Vadeli Kontratları

1	2	3
F_USDTRY0425	F_USDTRY0325	F_USDTRY0625
38,13	37,04	40,10
▼ -0,14%	▼ -0,11%	▼ -0,22%
1.491 milyon TL	462 milyon TL	307 milyon TL
4	5	6
F_USDTRY0525	F_USDTRY0725	F_USDTRY0925
39,10	41,10	43,12
▼ -0,21%	▼ -0,20%	▼ -0,22%
108 milyon TL	106 milyon TL	94 milyon TL

## Son İşlem Gününde En Çok Yükselen ve En Çok Düşen Kontratlar

Değişim	Kontrat	Hacim (TL)
6,39%	F_HALKB0325	646.514.153
6,39%	F_HALKB0425	6.369.587
5,94%	F_OYAKC0325	228.124.868
5,47%	F_OYAKC0425	6.261.040
4,91%	F_KOZAL0425	43.125.410
Değişim	Kontrat	Hacim
-3,47%	F_MGROS0325	569.881.120
-3,34%	F_MGROS0425	26.733.640
-3,07%	F_ASELS0325	3.375.692.180
-2,95%	F_ASELS0425	126.775.765
-1,71%	F_KONTR0425	11.412.803

XU030  
Yakın Vade  
12.290,00  
▲ 0,23%

USDTRY  
Yakın Vade  
37,0480  
▼ -0,11%

EURTRY Yakın  
Vade  
40,2000  
▲ 0,22%

EURUSD Yakın  
Vade  
1,0857  
▲ 0,09%

XAUUSD Yakın  
Vade  
2.931  
▼ -0,14%

XAGUSD Yakın  
Vade  
32,48  
▼ -1,01%

Endeks Vadeli Sözleşmeler	Kapanış	Günlük Değişim %	Haftalık Değişim %	Yüksek	Düşük	İşlem Miktarı	İşlem Hacmi (milyon TL)	Açık Pozisyon Sayısı	Açık Pozisyon Değişimi %	Vade Tarihi	Vadeye Kalan Gün	Trend Yönü Beklentisi*
F_XU0300425	12.290	0,23	8,92	12.374	12.161	89.515	31.097	674.833	0,22	30.04.2025	51	▲
F_XLBNK0425	15.240	0,72	7,06	15.271	14.996	1.066	416	5.891	-10,20	30.04.2025	51	■

Döviz Vadeli Sözleşmeler	Kapanış	Günlük Değişim %	Haftalık Değişim %	Yüksek	Düşük	İşlem Miktarı	İşlem Hacmi (milyon TL)	Açık Pozisyon Sayısı	Açık Pozisyon Değişimi %	Vade Tarihi	Vadeye Kalan Gün	Trend Yönü Beklentisi*
F_USDTRY0325	37,0480	-0,11	-0,90	37,1080	36,9810	1.349	462	1.160.226	0,19	28.03.2025	18	▼
F_EURTRY0325	40,2000	0,22	2,82	40,3470	40,1470	142	29	10.242	-0,16	28.03.2025	18	■
F_EURUSD0325	1,0857	0,09	4,00	1,0892	1,0818	886	669	46.370	-2,85	28.03.2025	18	■
F_GBPUSD0325	1,2931	0,37	2,64	1,2931	1,2901	4	0	41	-2,38	28.03.2025	18	■

Kıymetli Maden Vadeli Sözleşmeler	Kapanış	Günlük Değişim %	Haftalık Değişim %	Yüksek	Düşük	İşlem Miktarı	İşlem Hacmi (milyon TL)	Açık Pozisyon Sayısı	Açık Pozisyon Değişimi %	Vade Tarihi	Vadeye Kalan Gün	Trend Yönü Beklentisi*
F_XAUTRYM0425	3.618	0,17	1,93	3.623	3.589	2.420	200	929.570	1,43	30.04.2025	51	▲
F_XAUUSD0425	2.931	-0,14	2,13	2.948	2.925	7.261	3.417	112.381	-0,33	30.04.2025	51	■
F_XAGUSD0425	32,48	-1,01	3,54	32,81	32,26	10.412	1.710	329.519	1,75	30.04.2025	51	▼

\*Yukarı yönlü trend beklentisi için son işlem gününde fiyat ve açık pozisyon yüzde değişimleri pozitif olan kontratlar baz alınırken; aşağı yönlü trend beklentileri için son işlem gününde fiyattaki negatif yüzde değişmeye karşılık, yine son işlem günündeki açık pozisyonundaki pozitif yüzde değişime durumu dikkate alınmıştır. Belirtilen bu iki durum haricindeki fiyat ve açık pozisyon değişimleri için ise yatay/nötr işareti kullanılmıştır.

#### Yasal Çekinceler

Burada yer alan bilgiler INVESTAZ Yatırım Menkul Değerler A.Ş. tarafından genel bilgilendirme amacı ile hazırlanmıştır. Yatırım bilgi, yorum ve tavsiyeleri yatırım danışmanlığı kapsamında değildir. Yatırım danışmanlığı hizmeti, SPK tarafından yetkilendirilmiş yetkili kuruluşlar tarafından kişilerin risk ve getiri tercihleri dikkate alınarak sözleşme imzalanmak suretiyle kişiye özel olarak sunulmaktadır. Burada yer alan yorum ve tavsiyeler ise genel nitelikte olup tavsiyede bulunanların kişisel görüşlerine dayanmaktadır. Herhangi bir yatırım aracının alım-satım önerisi ya da getiri vaadi olarak yorumlanmamalıdır. Bu görüşler mali durumunuz ile risk ve getiri tercihlerinize uygun olmayabilir. Bu nedenle, sadece burada yer alan bilgilere dayanarak yatırım kararı verilmesi beklentilerinize uygun sonuçlar doğurmayabilir. Tüm veriler, INVESTAZ Yatırım Menkul Değerler A.Ş tarafından güvenilir olduğuna inanılan kaynaklardan alınmıştır. Burada yer alan fiyatlar, veriler ve bilgilerin tam ve doğru olduğu garanti edilemez; içerik, haber verilmeksizin değiştirilebilir. Bu kaynakların kullanılması nedeni ile ortaya çıkabilecek hatalardan veya zararlılardan kurum çalışanları ile INVESTAZ Yatırım Menkul Değerler A.Ş. Sorumlu değildir.

Pay Vadeli Sözleşmeler	Kapanış	Günlük Değişim %	Haftalık Değişim %	Yüksek	Düşük	İşlem Miktarı	İşlem Hacmi (milyon TL)	Açık Pozisyon Sayısı	Açık Pozisyon Değişimi %	Vade Tarihi	Vadeye Kalan Gün	Trend Yönü Beklentisi*
F_AEFES0325	183,35	-0,38	2,46	184,80	182,00	6.983	376	49.066	-4,68	28.03.2025	18	▬
F_AKBNK0325	74,20	0,11	8,32	75,13	73,36	32.793	2.890	520.102	6,54	28.03.2025	18	▲
F_AKSEN0325	36,79	2,54	1,07	37,14	35,88	4.315	116	37.977	4,12	28.03.2025	18	▲
F_ALARK0325	84,95	1,79	8,01	84,99	82,80	5.710	193	60.216	3,55	28.03.2025	18	▲
F_ARCLK0325	148,90	4,02	14,36	149,10	142,00	6.459	275	25.668	-2,70	28.03.2025	18	▬
F_ASELS0325	110,55	-3,15	15,47	116,25	108,20	41.076	3.376	143.272	-7,98	28.03.2025	18	▬
F_ASTOR0325	117,05	3,22	4,28	118,45	112,40	10.091	401	38.897	-4,10	28.03.2025	18	▬
F_BIMAS0325	567,40	-0,09	7,83	576,70	563,20	6.788	968	30.096	-5,95	28.03.2025	18	▬
F_CIMSA0325	49,48	-0,10	6,98	50,50	48,92	8.112	184	56.506	-0,30	28.03.2025	18	▬
F_DOAS0325	223,00	3,29	26,96	223,75	212,75	2.536	120	4.313	32,06	28.03.2025	18	▲
F_DOHOL0325	14,79	-0,47	9,56	14,98	14,62	4.681	184	341.265	-1,00	28.03.2025	18	▬
F_EKGYO0325	15,83	-0,63	6,96	16,03	15,71	13.296	1.018	1.323.527	-1,57	28.03.2025	18	▬
F_ENJSA0325	67,17	0,40	12,14	67,35	66,33	2.519	64	70.380	-0,65	28.03.2025	18	▬
F_ENKAI0325	55,93	2,44	11,28	56,15	54,01	13.508	385	80.387	-5,74	28.03.2025	18	▬
F_EREGL0325	25,39	0,55	10,58	25,45	24,90	17.620	1.145	760.048	-4,86	28.03.2025	18	▬
F_FROTO0325	1.004,25	0,53	13,22	1.011,00	987,70	2.167	304	4.937	-1,08	28.03.2025	18	▬
F_GARAN0325	140,85	1,88	7,64	141,30	137,35	14.865	1.464	113.946	-7,00	28.03.2025	18	▬
F_GUBRF0325	306,00	1,04	7,26	308,75	301,90	4.598	540	81.317	-0,49	28.03.2025	18	▬
F_HALKB0325	22,14	6,24	9,12	22,20	20,00	12.889	647	238.473	10,13	28.03.2025	18	▲
F_HEKTS0325	3,73	-0,27	8,75	3,78	3,67	5.844	181	535.695	-11,25	28.03.2025	18	▬
F_ISCTRO325	16,43	0,80	4,92	16,51	16,21	19.805	2.517	1.630.229	7,21	28.03.2025	18	▲
F_KCHOL0325	176,65	2,26	12,02	176,90	171,05	22.556	1.767	166.012	2,16	28.03.2025	18	▲
F_KONTR0325	33,74	-0,44	8,91	34,66	32,71	16.845	284	62.987	1,48	28.03.2025	18	▼
F_KOZAA0325	79,20	3,07	14,02	81,68	76,53	8.591	288	72.277	-3,07	28.03.2025	18	▬
F_KOZAL0325	26,61	4,43	14,70	27,47	25,31	22.275	1.051	315.830	-0,85	28.03.2025	18	▬

\*Yukarı yönlü trend beklentisi için son işlem gününde fiyat ve açık pozisyon yüzde değişimleri pozitif olan kontratlar baz alınırken; aşağı yönlü trend beklentileri için son işlem gününde fiyattaki negatif yüzde değişmeye karşılık, yine son işlem günündeki açık pozisyonundaki pozitif yüzde değişme durumu dikkate alınmıştır. Belirtilen bu iki durum haricindeki fiyat ve açık pozisyon değişimleri için ise yatay/nötr işareti kullanılmıştır.

#### Yasal Çekinceler

Burada yer alan bilgiler INVESTAZ Yatırım Menkul Değerler A.Ş. tarafından genel bilgilendirme amacı ile hazırlanmıştır. Yatırım bilgi, yorum ve tavsiyeleri yatırım danışmanlığı kapsamında değildir. Yatırım danışmanlığı hizmeti, SPK tarafından yetkilendirilmiş yetkili kuruluşlar tarafından kişilerin risk ve getiri tercihleri dikkate alınarak sözleşme imzalanmak suretiyle kişiye özel olarak sunulmaktadır. Burada yer alan yorum ve tavsiyeler ise genel nitelikte olup tavsiyede bulunanların kişisel görüşlerine dayanmaktadır. Herhangi bir yatırım aracının alım-satım önerisi ya da getiri vaadi olarak yorumlanmamalıdır. Bu görüşler mali durumunuz ile risk ve getiri tercihlerinize uygun olmayabilir. Bu nedenle, sadece burada yer alan bilgilere dayanarak yatırım kararı verilmesi beklentilerinize uygun sonuçlar doğurmayabilir. Tüm veriler, INVESTAZ Yatırım Menkul Değerler A.Ş tarafından güvenilir olduğuna inanılan kaynaklardan alınmıştır. Burada yer alan fiyatlar, veriler ve bilgilerin tam ve doğru olduğu garanti edilemez; içerik, haber verilmeksizin değiştirilebilir. Bu kaynakların kullanılması nedeni ile ortaya çıkabilecek hatalardan veya zararlılardan kurum çalışanları ile INVESTAZ Yatırım Menkul Değerler A.Ş. Sorumlu değildir.

Pay Vadeli Sözleşmeler	Kapanış	Günlük Değişim %	Haftalık Değişim %	Yüksek	Düşük	İşlem Miktarı	İşlem Hacmi (milyon TL)	Açık Pozisyon Sayısı	Açık Pozisyon Değişimi %	Vade Tarihi	Vadeye Kalan Gün	Trend Yönü Beklentisi*
F_KRMD0325	32,33	-0,34	12,92	32,70	31,79	12.947	554	193.882	-6,51	28.03.2025	18	▲
F_MGROS0325	572,50	-3,64	-1,45	597,40	569,60	5.011	570	18.343	14,81	28.03.2025	18	▼
F_ODAS0325	5,73	1,24	6,31	5,83	5,63	4.123	166	563.475	-9,04	28.03.2025	18	▲
F_OYAKC0325	28,19	6,14	0,39	28,20	26,56	9.147	228	57.839	-7,67	28.03.2025	18	▲
F_PETKM0325	18,15	0,89	7,97	18,22	17,82	10.758	388	422.077	-2,85	28.03.2025	18	▲
F_PGSUS0325	279,75	-0,53	13,14	285,15	277,75	9.842	653	31.357	-0,52	28.03.2025	18	▲
F_SAHOL0325	109,00	-2,24	8,89	110,85	107,80	10.400	630	204.848	2,65	28.03.2025	18	▼
F_SASA0325	3,82	0,00	5,52	3,86	3,77	7.008	388	1.610.573	0,92	28.03.2025	18	▲
F_SISE0325	40,11	-0,20	9,50	40,58	39,73	14.016	543	275.457	-1,63	28.03.2025	18	▲
F_SOKM0325	41,25	-0,82	4,86	41,85	40,68	5.823	126	95.284	4,18	28.03.2025	18	▼
F_TAVHL0325	264,20	-1,40	2,34	268,40	261,60	3.269	204	32.454	2,03	28.03.2025	18	▼
F_TCELL0325	108,85	-1,05	4,26	111,85	108,10	13.009	1.065	142.589	-2,34	28.03.2025	18	▲
F_THYAO0325	343,55	-0,15	7,86	346,20	340,95	19.223	2.774	139.097	1,13	28.03.2025	18	▼
F_TKFEN0325	76,53	-1,37	5,02	77,80	76,00	3.418	117	32.146	7,99	28.03.2025	18	▼
F_TOASO0325	217,80	-0,07	7,85	219,55	215,00	8.463	467	76.987	-2,77	28.03.2025	18	▲
F_TSKB0325	13,85	1,39	8,20	13,88	13,53	3.465	179	555.368	0,11	28.03.2025	18	▲
F_TTKOM0325	52,94	-0,84	6,60	53,94	52,70	10.783	416	106.519	2,85	28.03.2025	18	▼
F_TUPRS0325	134,85	2,24	7,49	137,00	131,15	11.573	751	99.318	-1,11	28.03.2025	18	▲
F_VAKBN0325	28,33	2,50	5,91	28,54	27,52	10.808	582	206.619	22,55	28.03.2025	18	▲
F_VESTL0325	62,95	1,86	8,97	63,15	61,60	3.722	97	48.260	-3,76	28.03.2025	18	▲
F_YKBNK0325	32,46	0,40	6,74	32,54	32,08	19.362	2.161	929.702	9,07	28.03.2025	18	▲

\*Yukarı yönlü trend beklentisi için son işlem gününde fiyat ve açık pozisyon yüzde değişimleri pozitif olan kontratlar baz alınırken; aşağı yönlü trend beklentileri için son işlem gününde fiyattaki negatif yüzde değişmeye karşılık, yine son işlem günündeki açık pozisyonundaki pozitif yüzde değişme durumu dikkate alınmıştır. Belirtilen bu iki durum haricindeki fiyat ve açık pozisyon değişimleri için ise yatay/nötr işareti kullanılmıştır.

#### Yasal Çekinceler

Burada yer alan bilgiler INVESTAZ Yatırım Menkul Değerler A.Ş. tarafından genel bilgilendirme amacı ile hazırlanmıştır. Yatırım bilgi, yorum ve tavsiyeleri yatırım danışmanlığı kapsamında değildir. Yatırım danışmanlığı hizmeti, SPK tarafından yetkilendirilmiş yetkili kuruluşlar tarafından kişilerin risk ve getiri tercihleri dikkate alınarak sözleşme imzalanmak suretiyle kişiye özel olarak sunulmaktadır. Burada yer alan yorum ve tavsiyeler ise genel nitelikte olup tavsiyede bulunanların kişisel görüşlerine dayanmaktadır. Herhangi bir yatırım aracının alım-satım önerisi ya da getiri vaadi olarak yorumlanmamalıdır. Bu görüşler mali durumunuz ile risk ve getiri tercihlerinize uygun olmayabilir. Bu nedenle, sadece burada yer alan bilgilere dayanarak yatırım kararı verilmesi beklentilerinize uygun sonuçlar doğurmayabilir. Tüm veriler, INVESTAZ Yatırım Menkul Değerler A.Ş tarafından güvenilir olduğuna inanılan kaynaklardan alınmıştır. Burada yer alan fiyatlar, veriler ve bilgilerin tam ve doğru olduğu garanti edilemez; içerik, haber verilmeksizin değiştirilebilir. Bu kaynakların kullanılması nedeni ile ortaya çıkabilecek hatalardan veya zararlı kurumlardan kurum çalışanları ile INVESTAZ Yatırım Menkul Değerler A.Ş. Sorumlu değildir.

- InvestAZ Yatırım'da hisse hesabınız var ise VİOP hesabı açmak için telefon ile talimat vermeniz yeterli.
- InvestAZ Yatırım e-Şubeden VİOP ve Hisse hesaplarınız arasında kolaylıkla bakiye aktarabilirsiniz.
- VİOP kontrat işlemi yaptığınızda gün sonunda tüm bakiyeniz nemalanır.
- Nakit teminat tamamlama saati 11:00'dır.
- Viop hesabınızdan cari hesabınıza teminat çekme son saat 15:30'dur.
- Teminat yatırma son saat 19:00'dır.
- Saat 15:40'dan sonra gelen teminatlar ertesi gün nemalandırılır.
- VİOP konusunda detaylı eğitim taleplerinizi [egitim@investaz.com.tr](mailto:egitim@investaz.com.tr) adresine yazabilirsiniz.
- Risk üstlenmeden sanal/deneme hesap açmak için [genelmudurluksatis@investaz.com.tr](mailto:genelmudurluksatis@investaz.com.tr) adresine talebinizi yazabilirsiniz.

**MARGİN CALL SAATİ KURUMUMUZDA 14:30 OLARAK UYGULANMAKTADIR.**

**HESAP AÇMAK İÇİN TIKLAYINIZ**

**InvestAZ Yatırım Menkul Değerler**

**Adres:** Büyükdere Caddesi, Özsezen İş Merkezi, C Blok No:126 Esentepe, Şişli

**Kaynaklar :** INVESTAZ Yatırım Araştırma, Matriks ve Finnet Raporu

**Hazırlayan Birim:** InvestAZ Yatırım Araştırma ve Strateji Departmanı

**Web Adresi :** [www.investaz.com.tr](http://www.investaz.com.tr)

**Mail:** [arastirma@investaz.com.tr](mailto:arastirma@investaz.com.tr)

**Tel:** 90 (212) 238 88 88

**Yasal Çekinceler**

Burada yer alan bilgiler INVESTAZ Yatırım Menkul Değerler A.Ş. tarafından genel bilgilendirme amacı ile hazırlanmıştır. Yatırım bilgi, yorum ve tavsiyeleri yatırım danışmanlığı kapsamında değildir. Yatırım danışmanlığı hizmeti, SPK tarafından yetkilendirilmiş yetkili kuruluşlar tarafından kişilerin risk ve getiri tercihleri dikkate alınarak sözleşme imzalanmak suretiyle kişiye özel olarak sunulmaktadır. Burada yer alan yorum ve tavsiyeler ise genel nitelikte olup tavsiyede bulunanların kişisel görüşlerine dayanmaktadır. Herhangi bir yatırım aracının alım-satım önerisi ya da getiri vaadi olarak yorumlanmamalıdır. Bu görüşler mali durumunuz ile risk ve getiri tercihlerinize uygun olmayabilir. Bu nedenle, sadece burada yer alan bilgilere dayanarak yatırım kararı verilmesi beklentilerinize uygun sonuçlar doğurmayabilir. Tüm veriler, INVESTAZ Yatırım Menkul Değerler A.Ş tarafından güvenilir olduğuna inanılan kaynaklardan alınmıştır. Burada yer alan fiyatlar, veriler ve bilgilerin tam ve doğru olduğu garanti edilemez; içerik, haber verilmeksizin değiştirilebilir. Bu kaynakların kullanılması nedeni ile ortaya çıkabilecek hatalardan veya zararlardan kurum çalışanları ile INVESTAZ Yatırım Menkul Değerler A.Ş. Sorumlu değildir.