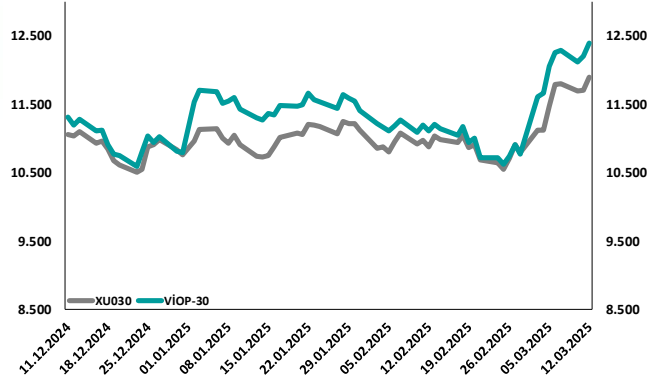
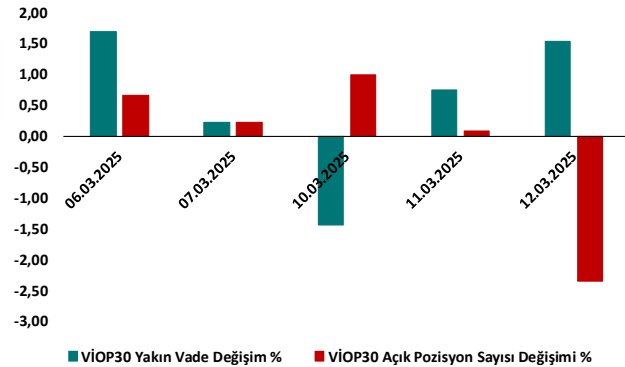


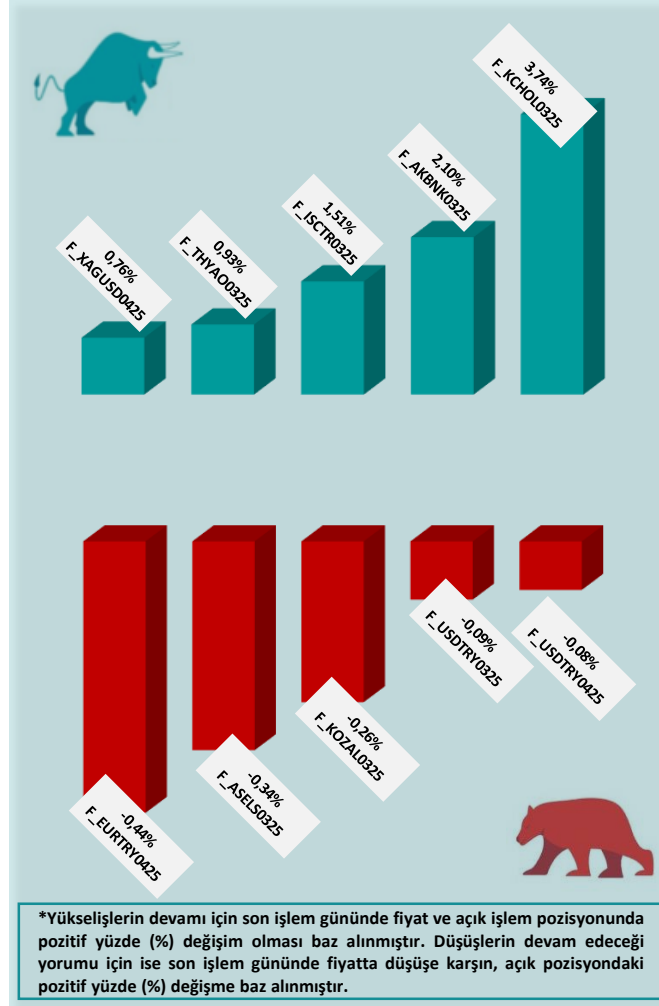
BİST30 ve VIOP30 Yakın Vade Performansı



VIOP30 Günlük Performans ve Açık Pozisyon Değişimi %



Yükseliş ve Düşüşün Devam Etmesi Beklenen Kontratlar* ile Son İşlem Günü Getirileri



*Yükselişlerin devamı için son işlem gününde fiyat ve açık işlem pozisyonunda pozitif yüzde (%) değişim olması baz alınmıştır. Bu nedenle, sadece burada yer alan bilgilere dayanarak yatırım kararı verilmesi beklentilerinize uygun sonuçlar doğurmayabilir. Düşüşlerin devam edeceği yorumu için ise son işlem gününde fiyatta düşüşe karşın, açık pozisyonundaki pozitif yüzde (%) değişime baz alınmıştır.

Yasal Çekinceler

Burada yer alan bilgiler INVESTAZ Yatırım Menkul Değerler A.Ş. tarafından genel bilgilendirme amacı ile hazırlanmıştır. Yatırım bilgi, yorum ve tavsiyeleri yatırım danışmanlığı kapsamında değildir. Yatırım danışmanlığı hizmeti, SPK tarafından yetkilendirilmiş yetkili kuruluşlar tarafından kişilerin risk ve getiri tercihleri dikkate alınarak sözleşme imzalanmak suretiyle kişiye özel olarak sunulmaktadır. Burada yer alan yorum ve tavsiyeler ise genel nitelikte olup tavsiyede bulunanların kişisel görüşlerine dayanmaktadır. Herhangi bir yatırım aracının alım-satım önerisi ya da getiri vaadi olarak yorumlanmamalıdır. Bu görüşler mali durumunuz ile risk ve getiri tercihlerinize uygun olmayabilir. Bu nedenle, sadece burada yer alan bilgilere dayanarak yatırım kararı verilmesi beklentilerinize uygun sonuçlar doğurmayabilir. Tüm veriler, INVESTAZ Yatırım Menkul Değerler A.Ş tarafından güvenilir olduğuna inanılan kaynaklardan alınmıştır. Burada yer alan fiyatlar, veriler ve bilgilerin tam ve doğru olduğu garanti edilemez; içerik, haber verilmeksizin değiştirilebilir. Bu kaynakların kullanılması nedeni ile ortaya çıkabilecek hatalardan veya zararlılardan kurum çalışanları ile INVESTAZ Yatırım Menkul Değerler A.Ş. Sorumlu değildir.

Hacmi En Çok Artan Pay Vadeli Kontratları

1	2	3
F_USDTRY0425	F_USDTRY0325	F_USDTRY0925
38,16	37,08	43,10
-0,10%	-0,09%	0,04%
1.426 milyon TL	504 milyon TL	137 milyon TL
4	5	6
F_USDTRY0525	F_USDTRY1025	F_USDTRY0625
39,15	44,07	40,17
-0,06%	-0,02%	0,04%
102 milyon TL	91 milyon TL	72 milyon TL

Son İşlem Gününde En Çok Yükselen ve En Çok Düşen Kontratlar

Değişim	Kontrat	Hacim (TL)
5,22%	F_TKFEN0325	823.510.612
4,75%	F_YKBNK0325	3.007.227.884
4,73%	F_TKFEN0425	27.019.915
4,61%	F_GARAN0325	1.750.367.780
4,60%	F_YKBNK0425	156.947.444
Değişim	Kontrat	Hacim
-1,07%	F_HEKTS0325	214.809.371
-0,99%	F_ALARK0325	196.733.263
-0,94%	F_ENKAI0325	679.881.026
-0,93%	F_ALARK0425	21.512.626
-0,78%	F_HEKTS0425	6.689.602

XU030
Yakın Vade
12.394,00
▲ 1,55%

USDTRY
Yakın Vade
37,0770
▼ -0,09%

EURTRY Yakın Vade
40,4150
▼ -0,22%

EURUSD Yakın Vade
1,0915
▼ -0,09%

XAUUSD Yakın Vade
2,951
▲ 0,43%

XAGUSD Yakın Vade
33,23
▲ 0,76%

Endeks Vadeli Sözleşmeler	Kapanış	Günlük Değişim %	Haftalık Değişim %	Yüksek	Düşük	İşlem Miktarı	İşlem Hacmi (milyon TL)	Açık Pozisyon Sayısı	Açık Pozisyon Değişimi %	Vade Tarihi	Vadeye Kalan Gün	Trend Yönü Beklentisi*
F_XU0300425	12.394	1,55	2,79	12.411	12.172	79.806	30.274	666.127	-2,34	30.04.2025	48	▲
F_XLBNK0425	15.397	2,47	1,56	15.439	14.956	1.120	447	4.832	-17,47	30.04.2025	48	▲

Döviz Vadeli Sözleşmeler	Kapanış	Günlük Değişim %	Haftalık Değişim %	Yüksek	Düşük	İşlem Miktarı	İşlem Hacmi (milyon TL)	Açık Pozisyon Sayısı	Açık Pozisyon Değişimi %	Vade Tarihi	Vadeye Kalan Gün	Trend Yönü Beklentisi*
F_USDTRY0325	37,0770	-0,09	-0,24	37,1120	37,0520	2.286	504	1.172.424	0,03	28.03.2025	15	▼
F_EURTRY0325	40,4150	-0,22	0,91	40,5410	40,3600	114	58	10.243	-0,62	28.03.2025	15	▲
F_EURUSD0325	1,0915	-0,09	1,36	1,0935	1,0882	770	223	45.759	0,75	28.03.2025	15	▼
F_GBPUSD0325	1,2966	0,50	0,90	1,2966	1,2912	6	0	45	4,65	28.03.2025	15	▲

Kıymetli Maden Vadeli Sözleşmeler	Kapanış	Günlük Değişim %	Haftalık Değişim %	Yüksek	Düşük	İşlem Miktarı	İşlem Hacmi (milyon TL)	Açık Pozisyon Sayısı	Açık Pozisyon Değişimi %	Vade Tarihi	Vadeye Kalan Gün	Trend Yönü Beklentisi*
F_XAUTRYM0425	3.612	0,06	-0,26	3.617	3.594	1.789	262	940.784	1,20	30.04.2025	48	▲
F_XAUUSD0425	2.951	0,43	0,28	2.958	2.927	6.524	3.732	113.631	-1,01	30.04.2025	48	▲
F_XAGUSD0425	33,23	0,76	1,16	33,33	32,78	10.888	1.752	323.029	0,03	30.04.2025	48	▲

*Yukarı yönlü trend beklentisi için son işlem gününde fiyat ve açık pozisyon yüzde değişimleri pozitif olan kontratlar baz alınırken; aşağı yönlü trend beklentileri için son işlem gününde fiyattaki negatif yüzde değişmeye karşılık, yine son işlem günündeki açık pozisyonundaki pozitif yüzde değişme durumu dikkate alınmıştır. Belirtilen bu iki durum haricindeki fiyat ve açık pozisyon değişimleri için ise yatay/nötr işareti kullanılmıştır.

Yasal Çekinceler

Burada yer alan bilgiler INVESTAZ Yatırım Menkul Değerler A.Ş. tarafından genel bilgilendirme amacı ile hazırlanmıştır. Yatırım bilgi, yorum ve tavsiyeleri yatırım danışmanlığı kapsamında değildir. Yatırım danışmanlığı hizmeti, SPK tarafından yetkilendirilmiş yetkili kuruluşlar tarafından kişilerin risk ve getiri tercihleri dikkate alınarak sözleşme imzalanmak suretiyle kişiye özel olarak sunulmaktadır. Burada yer alan yorum ve tavsiyeler ise genel nitelikte olup tavsiyede bulunanların kişisel görüşlerine dayanmaktadır. Herhangi bir yatırım aracının alım-satım önerisi ya da getiri vaadi olarak yorumlanmamalıdır. Bu görüşler mali durumunuz ile risk ve getiri tercihlerinize uygun olmayabilir. Bu nedenle, sadece burada yer alan bilgilere dayanarak yatırım kararı verilmesi beklentilerinize uygun sonuçlar doğurmayabilir. Tüm veriler, INVESTAZ Yatırım Menkul Değerler A.Ş tarafından güvenilir olduğuna inanılan kaynaklardan alınmıştır. Burada yer alan fiyatlar, veriler ve bilgilerin tam ve doğru olduğu garanti edilemez; içerik, haber verilmeksizin değiştirilebilir. Bu kaynakların kullanılması nedeni ile ortaya çıkabilecek hatalardan veya zararlılardan kurum çalışanları ile INVESTAZ Yatırım Menkul Değerler A.Ş. Sorumlu değildir.

Pay Vadeli Sözleşmeler	Kapanış	Günlük Değişim %	Haftalık Değişim %	Yüksek	Düşük	İşlem Miktarı	İşlem Hacmi (milyon TL)	Açık Pozisyon Sayısı	Açık Pozisyon Değişimi %	Vade Tarihi	Vadeye Kalan Gün	Trend Yönü Beklentisi*
F_AEFES0325	185,95	2,68	2,54	189,35	182,50	9.549	526	47.279	-7,48	28.03.2025	15	▲
F_AKBNK0325	73,93	2,10	-0,03	74,86	72,51	34.850	3.161	563.801	2,73	28.03.2025	15	▲
F_AKSEN0325	37,06	0,60	4,90	37,50	36,65	4.425	116	47.109	19,56	28.03.2025	15	▲
F_ALARK0325	84,26	-0,87	3,51	85,65	84,00	6.427	197	74.299	4,70	28.03.2025	15	▼
F_ARCLK0325	150,60	1,72	10,29	151,00	146,30	2.416	132	26.916	5,07	28.03.2025	15	▲
F_ASELS0325	118,05	-0,34	9,10	119,10	115,95	23.865	1.887	142.251	2,49	28.03.2025	15	▼
F_ASTOR0325	117,95	2,65	8,26	118,35	113,55	8.218	283	43.901	2,20	28.03.2025	15	▲
F_BIMAS0325	529,70	0,25	-5,61	535,00	521,40	9.792	1.234	33.644	7,49	28.03.2025	15	▲
F_CIMSA0325	52,90	0,06	13,69	54,16	52,03	7.089	248	54.434	-6,93	28.03.2025	15	▲
F_DOAS0325	232,95	2,64	10,74	235,00	226,20	1.827	82	5.402	0,75	28.03.2025	15	▲
F_DOHOL0325	15,15	1,00	5,06	15,27	14,97	5.281	187	340.303	-0,18	28.03.2025	15	▲
F_EKGYO0325	15,85	1,02	-1,74	15,99	15,69	11.906	1.041	1.344.699	-2,49	28.03.2025	15	▲
F_ENJSA0325	67,04	1,81	-0,68	67,10	65,05	9.235	293	61.963	-12,38	28.03.2025	15	▲
F_ENKAI0325	55,96	-0,83	7,37	58,42	55,60	21.324	680	86.425	-2,23	28.03.2025	15	▲
F_EREGL0325	25,80	1,74	5,69	26,00	25,36	16.554	1.182	788.770	4,03	28.03.2025	15	▲
F_FROTO0325	1.051,50	1,30	9,76	1.060,75	1.035,50	2.365	314	4.040	-2,51	28.03.2025	15	▲
F_GARAN0325	142,00	4,68	-0,21	143,05	135,90	20.429	1.750	102.622	-6,42	28.03.2025	15	▲
F_GUBRF0325	313,00	0,00	2,29	316,40	311,00	2.405	278	81.319	2,09	28.03.2025	15	▲
F_HALKB0325	22,34	0,81	7,61	22,62	22,02	10.249	515	279.873	13,28	28.03.2025	15	▲
F_HEKTS0325	3,72	-0,53	5,38	3,77	3,67	5.744	215	640.493	14,05	28.03.2025	15	▼
F_ISCTRO325	16,15	1,51	-0,74	16,38	15,91	20.840	2.707	1.898.731	14,17	28.03.2025	15	▲
F_KCHOL0325	184,55	3,74	11,44	186,40	177,30	25.568	2.604	174.952	4,40	28.03.2025	15	▲
F_KONTR0325	35,07	0,83	10,42	35,45	33,44	9.674	202	61.584	5,46	28.03.2025	15	▲
F_KOZAA0325	80,31	-0,11	7,74	80,97	78,84	3.740	126	75.991	2,65	28.03.2025	15	▼
F_KOZAL0325	26,83	-0,26	8,36	27,28	26,47	10.451	515	332.101	4,68	28.03.2025	15	▼

*Yukarı yönlü trend beklentisi için son işlem gününde fiyat ve açık pozisyon yüzde değişimleri pozitif olan kontratlar baz alınırken; aşağı yönlü trend beklentileri için son işlem gününde fiyattaki negatif yüzde değişmeye karşılık, yine son işlem günündeki açık pozisyonundaki pozitif yüzde değişime durumu dikkate alınmıştır. Belirtilen bu iki durum haricindeki fiyat ve açık pozisyon değişimleri için ise yatay/nötr işareti kullanılmıştır.

Yasal Çekinceler

Burada yer alan bilgiler INVESTAZ Yatırım Menkul Değerler A.Ş. tarafından genel bilgilendirme amacı ile hazırlanmıştır. Yatırım bilgi, yorum ve tavsiyeleri yatırım danışmanlığı kapsamında değildir. Yatırım danışmanlığı hizmeti, SPK tarafından yetkilendirilmiş yetkili kuruluşlar tarafından kişilerin risk ve getiri tercihleri dikkate alınarak sözleşme imzalanmak suretiyle kişiye özel olarak sunulmaktadır. Burada yer alan yorum ve tavsiyeler ise genel nitelikte olup tavsiyede bulunanların kişisel görüşlerine dayanmaktadır. Herhangi bir yatırım aracının alım-satım önerisi ya da getiri vaadi olarak yorumlanmamalıdır. Bu görüşler mali durumunuz ile risk ve getiri tercihlerinize uygun olmayabilir. Bu nedenle, sadece burada yer alan bilgilere dayanarak yatırım kararı verilmesi beklentilerinize uygun sonuçlar doğurmayabilir. Tüm veriler, INVESTAZ Yatırım Menkul Değerler A.Ş tarafından güvenilir olduğuna inanılan kaynaklardan alınmıştır. Burada yer alan fiyatlar, veriler ve bilgilerin tam ve doğru olduğu garanti edilemez; içerik, haber verilmeksizin değiştirilebilir. Bu kaynakların kullanılması nedeni ile ortaya çıkabilecek hatalardan veya zararlılardan kurum çalışanları ile INVESTAZ Yatırım Menkul Değerler A.Ş. Sorumlu değildir.

Pay Vadeli Sözleşmeler	Kapanış	Günlük Değişim %	Haftalık Değişim %	Yüksek	Düşük	İşlem Miktarı	İşlem Hacmi (milyon TL)	Açık Pozisyon Sayısı	Açık Pozisyon Değişimi %	Vade Tarihi	Vadeye Kalan Gün	Trend Yönü Beklentisi*
F_KRDMD0325	33,38	2,24	5,87	33,65	32,61	13.024	609	226.079	-4,45	28.03.2025	15	🟡
F_MGROS0325	541,90	1,50	-11,57	545,90	528,40	6.611	685	24.579	-1,30	28.03.2025	15	🟡
F_ODAS0325	5,82	0,34	6,99	5,83	5,59	7.324	317	598.456	8,06	28.03.2025	15	🟢
F_OYAKC0325	29,71	2,24	14,23	30,41	29,26	8.764	204	61.037	-0,48	28.03.2025	15	🟡
F_PETKM0325	18,60	0,54	6,71	18,71	18,42	9.036	387	431.525	5,69	28.03.2025	15	🟢
F_PGSUS0325	278,55	0,49	1,29	282,95	277,20	6.367	373	33.657	1,94	28.03.2025	15	🟢
F_SAHOL0325	110,20	1,66	0,46	112,15	108,70	11.040	767	210.457	1,35	28.03.2025	15	🟢
F_SASA0325	3,91	1,03	8,31	3,92	3,83	5.291	291	1.701.485	4,55	28.03.2025	15	🟢
F_SISE0325	41,32	2,08	9,69	41,66	40,52	11.884	502	271.311	2,44	28.03.2025	15	🟢
F_SOKM0325	40,31	0,93	0,07	40,40	38,12	13.210	501	130.193	35,59	28.03.2025	15	🟢
F_TAVHL0325	258,75	2,48	-1,82	259,95	251,40	4.242	245	30.794	2,90	28.03.2025	15	🟢
F_TCELL0325	108,35	2,41	1,12	109,00	105,65	12.227	1.234	140.208	-2,40	28.03.2025	15	🟡
F_THYAO0325	340,35	0,93	1,39	343,65	337,25	16.533	2.573	147.978	7,95	28.03.2025	15	🟢
F_TKFEN0325	87,33	4,81	15,68	89,16	81,22	18.936	824	31.386	-2,53	28.03.2025	15	🟡
F_TOASO0325	219,45	0,76	5,33	222,05	217,05	8.603	523	79.668	-1,45	28.03.2025	15	🟡
F_TSKB0325	13,60	1,19	0,89	13,70	13,40	7.219	249	592.253	7,50	28.03.2025	15	🟢
F_TTKOM0325	53,94	4,07	4,15	54,12	51,70	12.038	567	120.255	6,66	28.03.2025	15	🟢
F_TUPRS0325	138,55	1,43	10,31	140,00	136,30	10.008	728	105.218	3,45	28.03.2025	15	🟢
F_VAKBN0325	28,10	2,63	1,08	28,27	27,31	6.708	356	203.181	-6,35	28.03.2025	15	🟡
F_VESTL0325	59,80	0,93	0,50	60,27	58,54	3.803	116	54.104	3,31	28.03.2025	15	🟢
F_YKBNK0325	33,73	4,59	4,27	34,04	32,37	24.977	3.007	827.194	-6,94	28.03.2025	15	🟡

*Yukarı yönlü trend beklentisi için son işlem gününde fiyat ve açık pozisyon yüzde değişimleri pozitif olan kontratlar baz alınırken; aşağı yönlü trend beklentileri için son işlem gününde fiyattaki negatif yüzde değişmeye karşılık, yine son işlem günündeki açık pozisyonundaki pozitif yüzde değişme durumu dikkate alınmıştır. Belirtilen bu iki durum haricindeki fiyat ve açık pozisyon değişimleri için ise yatay/nötr işareti kullanılmıştır.

Yasal Çekinceler

Burada yer alan bilgiler INVESTAZ Yatırım Menkul Değerler A.Ş. tarafından genel bilgilendirme amacı ile hazırlanmıştır. Yatırım bilgi, yorum ve tavsiyeleri yatırım danışmanlığı kapsamında değildir. Yatırım danışmanlığı hizmeti, SPK tarafından yetkilendirilmiş yetkili kuruluşlar tarafından kişilerin risk ve getiri tercihleri dikkate alınarak sözleşme imzalanmak suretiyle kişiye özel olarak sunulmaktadır. Burada yer alan yorum ve tavsiyeler ise genel nitelikte olup tavsiyede bulunanların kişisel görüşlerine dayanmaktadır. Herhangi bir yatırım aracının alım-satım önerisi ya da getiri vaadi olarak yorumlanmamalıdır. Bu görüşler mali durumunuz ile risk ve getiri tercihlerinize uygun olmayabilir. Bu nedenle, sadece burada yer alan bilgilere dayanarak yatırım kararı verilmesi beklentilerinize uygun sonuçlar doğurmayabilir. Tüm veriler, INVESTAZ Yatırım Menkul Değerler A.Ş tarafından güvenilir olduğuna inanılan kaynaklardan alınmıştır. Burada yer alan fiyatlar, veriler ve bilgilerin tam ve doğru olduğu garanti edilemez; içerik, haber verilmeksizin değiştirilebilir. Bu kaynakların kullanılması nedeni ile ortaya çıkabilecek hatalardan veya zararlardan kurum çalışanları ile INVESTAZ Yatırım Menkul Değerler A.Ş. Sorumlu değildir.

- InvestAZ Yatırım'da hisse hesabınız var ise VİOP hesabı açmak için telefon ile talimat vermeniz yeterli.
- InvestAZ Yatırım e-Şubeden VİOP ve Hisse hesaplarınız arasında kolaylıkla bakiye aktarabilirsiniz.
- VİOP kontrat işlemi yaptığınızda gün sonunda tüm bakiyeniz nemalanır.
- Nakit teminat tamamlama saati 11:00'dır.
- Viop hesabınızdan cari hesabınıza teminat çekme son saat 15:30'dur.
- Teminat yatırma son saat 19:00'dır.
- Saat 15:40'dan sonra gelen teminatlar ertesi gün nemalandırılır.
- VİOP konusunda detaylı eğitim taleplerinizi egitim@investaz.com.tr adresine yazabilirsiniz.
- Risk üstlenmeden sanal/deneme hesap açmak için genelmudurluksatis@investaz.com.tr adresine talebinizi yazabilirsiniz.

MARGİN CALL SAATİ KURUMUMUZDA 14:30 OLARAK UYGULANMAKTADIR.

HESAP AÇMAK İÇİN TIKLAYINIZ

InvestAZ Yatırım Menkul Değerler

Adres: Büyükdere Caddesi, Özsezen İş Merkezi, C Blok No:126 Esentepe, Şişli

Kaynaklar : INVESTAZ Yatırım Araştırma, Matriks ve Finnet Raporu

Hazırlayan Birim: InvestAZ Yatırım Araştırma ve Strateji Departmanı

Web Adresi : www.investaz.com.tr

Mail: arastirma@investaz.com.tr

Tel: 90 (212) 238 88 88

Yasal Çekinceler

Burada yer alan bilgiler INVESTAZ Yatırım Menkul Değerler A.Ş. tarafından genel bilgilendirme amacı ile hazırlanmıştır. Yatırım bilgi, yorum ve tavsiyeleri yatırım danışmanlığı kapsamında değildir. Yatırım danışmanlığı hizmeti, SPK tarafından yetkilendirilmiş yetkili kuruluşlar tarafından kişilerin risk ve getiri tercihleri dikkate alınarak sözleşme imzalanmak suretiyle kişiye özel olarak sunulmaktadır. Burada yer alan yorum ve tavsiyeler ise genel nitelikte olup tavsiyede bulunanların kişisel görüşlerine dayanmaktadır. Herhangi bir yatırım aracının alım-satım önerisi ya da getiri vaadi olarak yorumlanmamalıdır. Bu görüşler mali durumunuz ile risk ve getiri tercihlerinize uygun olmayabilir. Bu nedenle, sadece burada yer alan bilgilere dayanarak yatırım kararı verilmesi beklentilerinize uygun sonuçlar doğurmayabilir. Tüm veriler, INVESTAZ Yatırım Menkul Değerler A.Ş tarafından güvenilir olduğuna inanılan kaynaklardan alınmıştır. Burada yer alan fiyatlar, veriler ve bilgilerin tam ve doğru olduğu garanti edilemez; içerik, haber verilmeksizin değiştirilebilir. Bu kaynakların kullanılması nedeni ile ortaya çıkabilecek hatalardan veya zararlardan kurum çalışanları ile INVESTAZ Yatırım Menkul Değerler A.Ş. Sorumlu değildir.