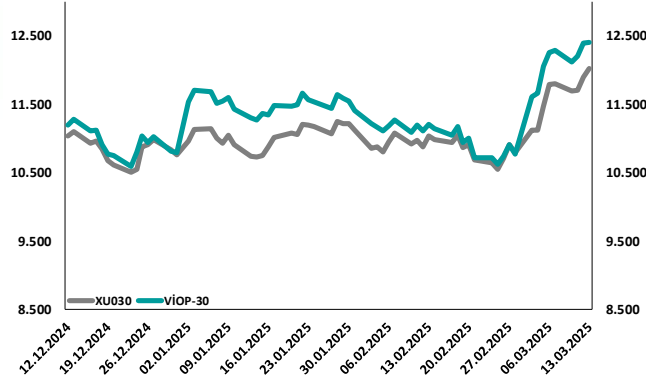
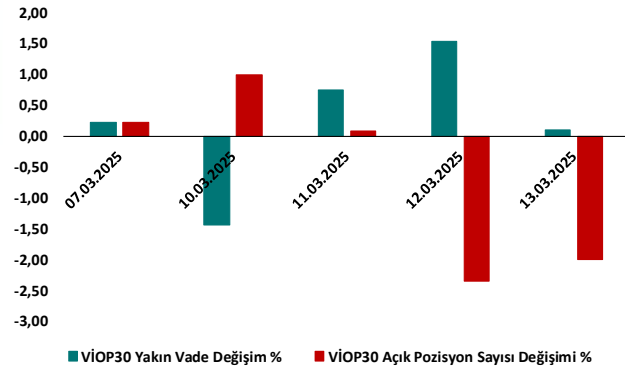


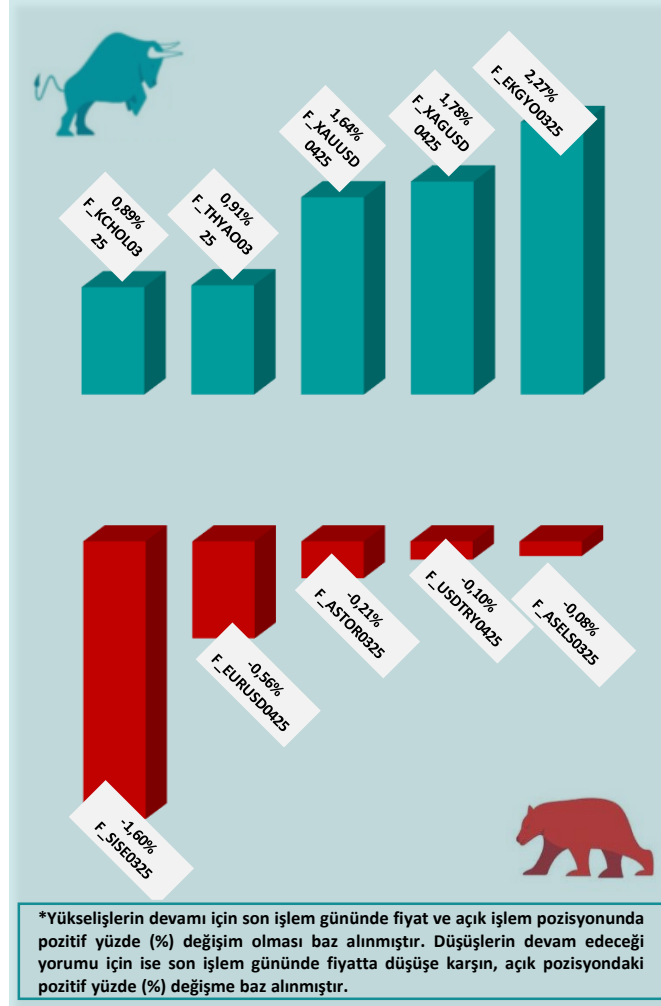
BİST30 ve VİOP30 Yakın Vade Performansı



VİOP30 Günlük Performans ve Açık Pozisyon Değişimi %



Yükseliş ve Düşüşün Devam Etmesi Beklenen Kontratlar* ile Son İşlem Günü Getirileri



Yasal Çekinceler

Burada yer alan bilgiler INVESTAZ Yatırım Menkul Değerler A.Ş. tarafından genel bilgilendirme amacı ile hazırlanmıştır. Yatırım bilgi, yorum ve tavsiyeleri yatırım danışmanlığı kapsamında değildir. Yatırım danışmanlığı hizmeti, SPK tarafından yetkilendirilmiş yetkili kuruluşlar tarafından kişilerin risk ve getiri tercihleri dikkate alınarak sözleşme imzalanmak suretiyle kişiye özel olarak sunulmaktadır. Burada yer alan yorum ve tavsiyeler ise genel nitelikte olup tavsiyede bulunanların kişisel görüşlerine dayanmaktadır. Herhangi bir yatırım aracının alım-satım önerisi ya da getiri vaadi olarak yorumlanmamalıdır. Bu görüşler mali durumunuz ile risk ve getiri tercihlerinize uygun olmayabilir. Bu nedenle, sadece burada yer alan bilgilere dayanarak yatırım kararı verilmesi beklentilerinize uygun sonuçlar doğurmayabilir. Tüm veriler, INVESTAZ Yatırım Menkul Değerler A.Ş tarafından güvenilir olduğuna inanılan kaynaklardan alınmıştır. Burada yer alan fiyatlar, veriler ve bilgilerin tam ve doğru olduğu garanti edilemez; içerik, haber verilmeksizin değiştirilebilir. Bu kaynakların kullanılması nedeni ile ortaya çıkabilecek hatalardan veya zararlılardan kurum çalışanları ile INVESTAZ Yatırım Menkul Değerler A.Ş. Sorumlu değildir.

Hacmi En Çok Artan Pay Vadeli Kontratları

1	2	3
F_USDTRY0425	F_USDTRY0325	F_USDTRY0925
38,13	37,04	43,05
-0,09%	-0,11%	-0,11%
987 milyon TL	251 milyon TL	192 milyon TL
4	5	6
F_USDTRY0625	F_USDTRY1025	F_USDTRY0825
40,12	44,05	42,08
-0,12%	-0,04%	-0,07%
105 milyon TL	69 milyon TL	25 milyon TL

Son İşlem Gününde En Çok Yükselen ve En Çok Düşen Kontratlar

Değişim	Kontrat	Hacim (TL)
7,14%	F_SOKM0325	448.839.793
7,04%	F_SOKM0425	40.881.066
4,54%	F_TTKOM0425	125.451.023
3,79%	F_TTKOM0325	626.483.804
3,08%	F_KONTR0325	198.033.970
Değişim	Kontrat	Hacim
-1,43%	F_SISE0425	24.231.310
-1,29%	F_SISE0325	531.739.350
-0,77%	F_ARCLK0425	12.884.020
-0,63%	F_PETKM0425	11.422.809
-0,53%	F_VAKBN0325	158.427.370

XU030
Yakın Vade
12.406,00
▲ 0,10%

USDTRY
Yakın Vade
37,0420
▼ -0,09%

EURTRY Yakın Vade
40,2800
▼ -0,33%

EURUSD Yakın Vade
1,0870
▼ -0,41%

XAUUSD Yakın Vade
2.999
▲ 1,64%

XAGUSD Yakın Vade
33,82
▲ 1,78%

Endeks Vadeli Sözleşmeler	Kapanış	Günlük Değişim %	Haftalık Değişim %	Yüksek	Düşük	İşlem Miktarı	İşlem Hacmi (milyon TL)	Açık Pozisyon Sayısı	Açık Pozisyon Değişimi %	Vade Tarihi	Vadeye Kalan Gün	Trend Yönü Beklentisi*
F_XU0300425	12.406	0,10	1,17	12.470	12.330	71.278	28.888	652.823	-2,00	30.04.2025	47	▬
F_XLBNK0425	15.357	-0,26	1,49	15.445	15.256	614	238	5.228	8,20	30.04.2025	47	▾

Döviz Vadeli Sözleşmeler	Kapanış	Günlük Değişim %	Haftalık Değişim %	Yüksek	Düşük	İşlem Miktarı	İşlem Hacmi (milyon TL)	Açık Pozisyon Sayısı	Açık Pozisyon Değişimi %	Vade Tarihi	Vadeye Kalan Gün	Trend Yönü Beklentisi*
F_USDTRY0325	37,0420	-0,09	-0,13	37,0900	37,0310	1.370	251	1.173.599	0,10	28.03.2025	14	▾
F_EURTRY0325	40,2800	-0,33	0,42	40,3750	39,6870	125	49	10.061	-1,78	28.03.2025	14	▬
F_EURUSD0325	1,0870	-0,41	0,21	1,0900	1,0827	726	279	46.474	1,56	28.03.2025	14	▾
F_GBPUSD0325	1,2966	0,00	0,64	1,2966	1,2912	6	0	45	0,00	28.03.2025	14	▬

Kıymetli Maden Vadeli Sözleşmeler	Kapanış	Günlük Değişim %	Haftalık Değişim %	Yüksek	Düşük	İşlem Miktarı	İşlem Hacmi (milyon TL)	Açık Pozisyon Sayısı	Açık Pozisyon Değişimi %	Vade Tarihi	Vadeye Kalan Gün	Trend Yönü Beklentisi*
F_XAUTRYM0425	3.660	1,34	1,34	3.666	3.620	2.703	264	932.456	-0,89	30.04.2025	47	▬
F_XAUUSD0425	2.999	1,64	2,18	3.009	2.951	7.299	4.285	114.773	1,01	30.04.2025	47	▴
F_XAGUSD0425	33,82	1,78	3,08	33,98	32,99	12.445	1.812	332.158	2,83	30.04.2025	47	▴

*Yukarı yönlü trend beklentisi için son işlem gününde fiyat ve açık pozisyon yüzde değişimleri pozitif olan kontratlar baz alınırken; aşağı yönlü trend beklentileri için son işlem gününde fiyattaki negatif yüzde değişmeye karşılık, yine son işlem günündeki açık pozisyonundaki pozitif yüzde değişime durumu dikkate alınmıştır. Belirtilen bu iki durum haricindeki fiyat ve açık pozisyon değişimleri için ise yatay/nötr işareti kullanılmıştır.

Yasal Çekinceler

Burada yer alan bilgiler INVESTAZ Yatırım Menkul Değerler A.Ş. tarafından genel bilgilendirme amacı ile hazırlanmıştır. Yatırım bilgi, yorum ve tavsiyeleri yatırım danışmanlığı kapsamında değildir. Yatırım danışmanlığı hizmeti, SPK tarafından yetkilendirilmiş yetkili kuruluşlar tarafından kişilerin risk ve getiri tercihleri dikkate alınarak sözleşme imzalanmak suretiyle kişiye özel olarak sunulmaktadır. Burada yer alan yorum ve tavsiyeler ise genel nitelikte olup tavsiyede bulunanların kişisel görüşlerine dayanmaktadır. Herhangi bir yatırım aracının alım-satım önerisi ya da getiri vaadi olarak yorumlanmamalıdır. Bu görüşler mali durumunuz ile risk ve getiri tercihlerinize uygun olmayabilir. Bu nedenle, sadece burada yer alan bilgilere dayanarak yatırım kararı verilmesi beklentilerinize uygun sonuçlar doğurmayabilir. Tüm veriler, INVESTAZ Yatırım Menkul Değerler A.Ş tarafından güvenilir olduğuna inanılan kaynaklardan alınmıştır. Burada yer alan fiyatlar, veriler ve bilgilerin tam ve doğru olduğu garanti edilemez; içerik, haber verilmeksizin değiştirilebilir. Bu kaynakların kullanılması nedeni ile ortaya çıkabilecek hatalardan veya zararlılardan kurum çalışanları ile INVESTAZ Yatırım Menkul Değerler A.Ş. Sorumlu değildir.

Pay Vadeli Sözleşmeler	Kapanış	Günlük Değişim %	Haftalık Değişim %	Yüksek	Düşük	İşlem Miktarı	İşlem Hacmi (milyon TL)	Açık Pozisyon Sayısı	Açık Pozisyon Değişimi %	Vade Tarihi	Vadeye Kalan Gün	Trend Yönü Beklentisi*
F_AEFES0325	185,90	-0,03	1,01	186,75	183,00	7.339	451	43.426	-8,15	28.03.2025	14	🟡
F_AKBNK0325	74,78	1,15	0,89	75,58	73,62	27.687	2.717	531.701	-5,69	28.03.2025	14	🟡
F_AKSEN0325	37,80	2,00	5,35	38,01	36,88	5.275	146	46.090	-2,16	28.03.2025	14	🟡
F_ALARK0325	85,50	1,47	2,44	86,07	84,20	5.047	217	72.772	-2,06	28.03.2025	14	🟡
F_ARCLK0325	150,15	-0,30	4,89	152,80	147,80	3.362	139	26.545	-1,38	28.03.2025	14	🟡
F_ASELS0325	117,95	-0,08	3,33	121,75	116,00	30.012	2.581	147.315	3,56	28.03.2025	14	🔴
F_ASTOR0325	117,70	-0,21	3,79	119,00	115,10	11.420	512	49.481	12,71	28.03.2025	14	🔴
F_BIMAS0325	534,50	0,91	-5,88	543,20	529,00	8.404	1.311	31.855	-5,32	28.03.2025	14	🟡
F_CIMSA0325	53,70	1,51	8,42	54,09	52,80	4.744	142	51.244	-5,86	28.03.2025	14	🟡
F_DOAS0325	236,40	1,48	9,50	239,65	231,80	1.693	84	5.758	6,59	28.03.2025	14	🟢
F_DOHOL0325	15,17	0,13	2,09	15,26	15,02	4.882	161	325.671	-4,30	28.03.2025	14	🟡
F_EKGYO0325	16,21	2,27	1,76	16,46	15,80	18.067	1.722	1.363.143	1,37	28.03.2025	14	🟢
F_ENJSA0325	67,68	0,95	1,17	67,70	66,60	2.787	84	63.210	2,01	28.03.2025	14	🟢
F_ENKAI0325	56,85	1,59	4,12	57,83	55,65	12.558	459	83.250	-3,67	28.03.2025	14	🟡
F_EREGL0325	25,88	0,31	2,50	26,13	25,59	17.365	1.516	752.003	-4,66	28.03.2025	14	🟡
F_FROTO0325	1.056,50	0,48	5,76	1.065,00	1.044,50	1.831	249	3.933	-2,65	28.03.2025	14	🟡
F_GARAN0325	141,10	-0,63	2,06	142,45	140,15	10.441	892	99.713	-2,83	28.03.2025	14	🟡
F_GUBRF0325	313,65	0,21	3,57	316,60	309,75	3.177	453	83.940	3,22	28.03.2025	14	🟢
F_HALKB0325	22,28	-0,27	6,91	22,54	22,10	6.344	345	293.621	4,91	28.03.2025	14	🔴
F_HEKTS0325	3,77	1,34	0,80	3,82	3,71	4.818	194	639.936	-0,09	28.03.2025	14	🟡
F_ISCTRO325	16,20	0,31	-0,61	16,23	16,04	10.004	1.604	1.876.179	-1,19	28.03.2025	14	🟡
F_KCHOL0325	186,20	0,89	7,79	187,00	182,30	14.603	1.522	180.927	3,42	28.03.2025	14	🟢
F_KONTR0325	36,07	2,85	6,43	36,88	34,80	9.764	198	64.827	5,27	28.03.2025	14	🟢
F_KOZAA0325	80,69	0,47	5,01	81,45	79,73	4.662	185	76.328	0,44	28.03.2025	14	🟢
F_KOZAL0325	27,13	1,12	6,48	27,31	26,65	9.807	504	338.733	2,00	28.03.2025	14	🟢

*Yukarı yönlü trend beklentisi için son işlem gününde fiyat ve açık pozisyon yüzde değişimleri pozitif olan kontratlar baz alınırken; aşağı yönlü trend beklentileri için son işlem gününde fiyattaki negatif yüzde değişmeye karşılık, yine son işlem günündeki açık pozisyonundaki pozitif yüzde değişme durumu dikkate alınmıştır. Belirtilen bu iki durum haricindeki fiyat ve açık pozisyon değişimleri için ise yatay/nötr işareti kullanılmıştır.

Yasal Çekinceler

Burada yer alan bilgiler INVESTAZ Yatırım Menkul Değerler A.Ş. tarafından genel bilgilendirme amacı ile hazırlanmıştır. Yatırım bilgi, yorum ve tavsiyeleri yatırım danışmanlığı kapsamında değildir. Yatırım danışmanlığı hizmeti, SPK tarafından yetkilendirilmiş yetkili kuruluşlar tarafından kişilerin risk ve getiri tercihleri dikkate alınarak sözleşme imzalanmak suretiyle kişiye özel olarak sunulmaktadır. Burada yer alan yorum ve tavsiyeler ise genel nitelikte olup tavsiyede bulunanların kişisel görüşlerine dayanmaktadır. Herhangi bir yatırım aracının alım-satım önerisi ya da getiri vaadi olarak yorumlanmamalıdır. Bu görüşler mali durumunuz ile risk ve getiri tercihlerinize uygun olmayabilir. Bu nedenle, sadece burada yer alan bilgilere dayanarak yatırım kararı verilmesi beklentilerinize uygun sonuçlar doğurmayabilir. Tüm veriler, INVESTAZ Yatırım Menkul Değerler A.Ş tarafından güvenilir olduğuna inanılan kaynaklardan alınmıştır. Burada yer alan fiyatlar, veriler ve bilgilerin tam ve doğru olduğu garanti edilemez; içerik, haber verilmeksizin değiştirilebilir. Bu kaynakların kullanılması nedeni ile ortaya çıkabilecek hatalardan veya zararlılardan kurum çalışanları ile INVESTAZ Yatırım Menkul Değerler A.Ş. Sorumlu değildir.

Pay Vadeli Sözleşmeler	Kapanış	Günlük Değişim %	Haftalık Değişim %	Yüksek	Düşük	İşlem Miktarı	İşlem Hacmi (milyon TL)	Açık Pozisyon Sayısı	Açık Pozisyon Değişimi %	Vade Tarihi	Vadeye Kalan Gün	Trend Yönü Beklentisi*
F_KRDMD0325	33,88	1,50	4,44	34,23	33,16	18.763	996	212.105	-6,18	28.03.2025	14	▬
F_MGROS0325	542,40	0,09	-8,70	551,20	538,50	4.565	554	24.581	0,01	28.03.2025	14	▲
F_ODAS0325	5,95	2,23	5,12	5,96	5,81	4.329	167	627.618	4,87	28.03.2025	14	▲
F_OYAKC0325	30,33	2,09	14,19	30,38	29,31	5.257	127	61.410	0,61	28.03.2025	14	▲
F_PETKM0325	18,51	-0,48	2,89	18,82	18,40	8.932	366	417.824	-3,18	28.03.2025	14	▬
F_PGSUS0325	282,40	1,38	0,41	286,20	278,45	7.150	479	33.436	-0,66	28.03.2025	14	▬
F_SAHOL0325	110,45	0,23	-0,94	111,25	109,35	9.153	663	210.063	-0,19	28.03.2025	14	▬
F_SASA0325	3,93	0,51	2,88	3,95	3,87	3.825	271	1.743.331	2,46	28.03.2025	14	▲
F_SISE0325	40,66	-1,60	1,17	41,50	40,43	10.252	532	275.244	1,45	28.03.2025	14	▼
F_SOKM0325	43,20	7,17	3,87	43,54	40,27	14.721	449	120.145	-7,72	28.03.2025	14	▬
F_TAVHL0325	260,10	0,52	-2,93	261,80	257,45	3.160	180	30.856	0,20	28.03.2025	14	▲
F_TCELL0325	108,90	0,51	-1,00	109,70	108,30	8.629	763	143.011	2,00	28.03.2025	14	▲
F_THYAO0325	343,45	0,91	-0,17	345,85	340,00	18.230	3.909	156.901	6,03	28.03.2025	14	▲
F_TKFEN0325	89,50	2,48	15,35	90,06	87,18	10.043	327	29.526	-5,93	28.03.2025	14	▬
F_TOASO0325	219,00	-0,21	0,48	221,05	216,65	5.923	372	79.245	-0,53	28.03.2025	14	▬
F_TSKB0325	13,55	-0,37	-0,81	13,60	13,42	3.844	111	577.648	-2,47	28.03.2025	14	▬
F_TTKOM0325	55,86	3,56	4,63	56,00	53,81	15.015	626	115.245	-4,17	28.03.2025	14	▬
F_TUPRS0325	138,30	-0,18	4,85	139,45	137,25	6.816	503	102.750	-2,35	28.03.2025	14	▬
F_VAKBN0325	27,98	-0,43	1,23	28,31	27,66	4.351	158	199.711	-1,71	28.03.2025	14	▬
F_VESTL0325	61,40	2,68	-0,65	61,87	59,50	4.613	152	54.375	0,50	28.03.2025	14	▲
F_YKBNK0325	33,82	0,27	4,61	34,26	33,49	19.671	2.410	827.018	-0,02	28.03.2025	14	▬

*Yukarı yönlü trend beklentisi için son işlem gününde fiyat ve açık pozisyon yüzde değişimleri pozitif olan kontratlar baz alınırken; aşağı yönlü trend beklentileri için son işlem gününde fiyattaki negatif yüzde değişmeye karşılık, yine son işlem günündeki açık pozisyonundaki pozitif yüzde değişme durumu dikkate alınmıştır. Belirtilen bu iki durum haricindeki fiyat ve açık pozisyon değişimleri için ise yatay/nötr işareti kullanılmıştır.

Yasal Çekinceler

Burada yer alan bilgiler INVESTAZ Yatırım Menkul Değerler A.Ş. tarafından genel bilgilendirme amacı ile hazırlanmıştır. Yatırım bilgi, yorum ve tavsiyeleri yatırım danışmanlığı kapsamında değildir. Yatırım danışmanlığı hizmeti, SPK tarafından yetkilendirilmiş yetkili kuruluşlar tarafından kişilerin risk ve getiri tercihleri dikkate alınarak sözleşme imzalanmak suretiyle kişiye özel olarak sunulmaktadır. Burada yer alan yorum ve tavsiyeler ise genel nitelikte olup tavsiyede bulunanların kişisel görüşlerine dayanmaktadır. Herhangi bir yatırım aracının alım-satım önerisi ya da getiri vaadi olarak yorumlanmamalıdır. Bu görüşler mali durumunuz ile risk ve getiri tercihlerinize uygun olmayabilir. Bu nedenle, sadece burada yer alan bilgilere dayanarak yatırım kararı verilmesi beklentilerinize uygun sonuçlar doğurmayabilir. Tüm veriler, INVESTAZ Yatırım Menkul Değerler A.Ş tarafından güvenilir olduğuna inanılan kaynaklardan alınmıştır. Burada yer alan fiyatlar, veriler ve bilgilerin tam ve doğru olduğu garanti edilemez; içerik, haber verilmeksizin değiştirilebilir. Bu kaynakların kullanılması nedeni ile ortaya çıkabilecek hatalardan veya zararlılardan kurum çalışanları ile INVESTAZ Yatırım Menkul Değerler A.Ş. Sorumlu değildir.

- InvestAZ Yatırım'da hisse hesabınız var ise ViOP hesabı açmak için telefon ile talimat vermeniz yeterli.
- InvestAZ Yatırım e-Şubeden ViOP ve Hisse hesaplarınız arasında kolaylıkla bakiye aktarabilirsiniz.
- ViOP kontrat işlemi yaptığınızda gün sonunda tüm bakiyeniz nemalanır.
- Nakit teminat tamamlama saati 11:00'dır.
- Viop hesabınızdan cari hesabınıza teminat çekme son saat 15:30'dur.
- Teminat yatırma son saat 19:00'dır.
- Saat 15:40'dan sonra gelen teminatlar ertesi gün nemalandırılır.
- ViOP konusunda detaylı eğitim taleplerinizi egitim@investaz.com.tr adresine yazabilirsiniz.
- Risk üstlenmeden sanal/deneme hesap açmak için genelmudurluksatis@investaz.com.tr adresine talebinizi yazabilirsiniz.

MARGİN CALL SAATİ KURUMUMUZDA 14:30 OLARAK UYGULANMAKTADIR.

HESAP AÇMAK İÇİN TIKLAYINIZ

InvestAZ Yatırım Menkul Değerler

Adres: Büyükdere Caddesi, Özsezen İş Merkezi,C Blok No:126 Esentepe, Şişli

Kaynaklar : INVESTAZ Yatırım Araştırma, Matriks ve Finnet Raporu

Hazırlayan Birim: InvestAZ Yatırım Araştırma ve Strateji Departmanı

Web Adresi : www.investaz.com.tr

Mail: arastirma@investaz.com.tr

Tel: 90 (212) 238 88 88

Yasal Çekinceler

Burada yer alan bilgiler INVESTAZ Yatırım Menkul Değerler A.Ş. tarafından genel bilgilendirme amacı ile hazırlanmıştır. Yatırım bilgi, yorum ve tavsiyeleri yatırım danışmanlığı kapsamında değildir. Yatırım danışmanlığı hizmeti, SPK tarafından yetkilendirilmiş yetkili kuruluşlar tarafından kişilerin risk ve getiri tercihleri dikkate alınarak sözleşme imzalanmak suretiyle kişiye özel olarak sunulmaktadır. Burada yer alan yorum ve tavsiyeler ise genel nitelikte olup tavsiyede bulunanların kişisel görüşlerine dayanmaktadır. Herhangi bir yatırım aracının alım-satım önerisi ya da getiri vaadi olarak yorumlanmamalıdır. Bu görüşler mali durumunuz ile risk ve getiri tercihlerinize uygun olmayabilir. Bu nedenle, sadece burada yer alan bilgilere dayanarak yatırım kararı verilmesi beklentilerinize uygun sonuçlar doğurmayabilir. Tüm veriler, INVESTAZ Yatırım Menkul Değerler A.Ş tarafından güvenilir olduğuna inanılan kaynaklardan alınmıştır. Burada yer alan fiyatlar, veriler ve bilgilerin tam ve doğru olduğu garanti edilemez; içerik, haber verilmeksizin değiştirilebilir. Bu kaynakların kullanılması nedeni ile ortaya çıkabilecek hatalardan veya zararlardan kurum çalışanları ile INVESTAZ Yatırım Menkul Değerler A.Ş. Sorumlu değildir.