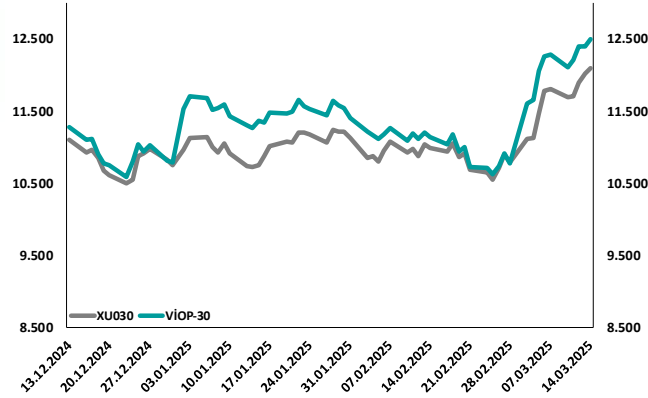
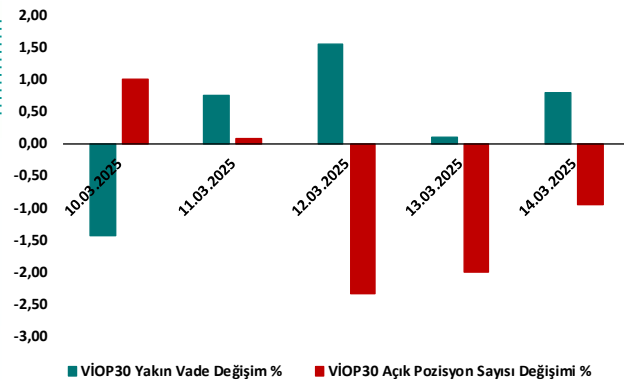


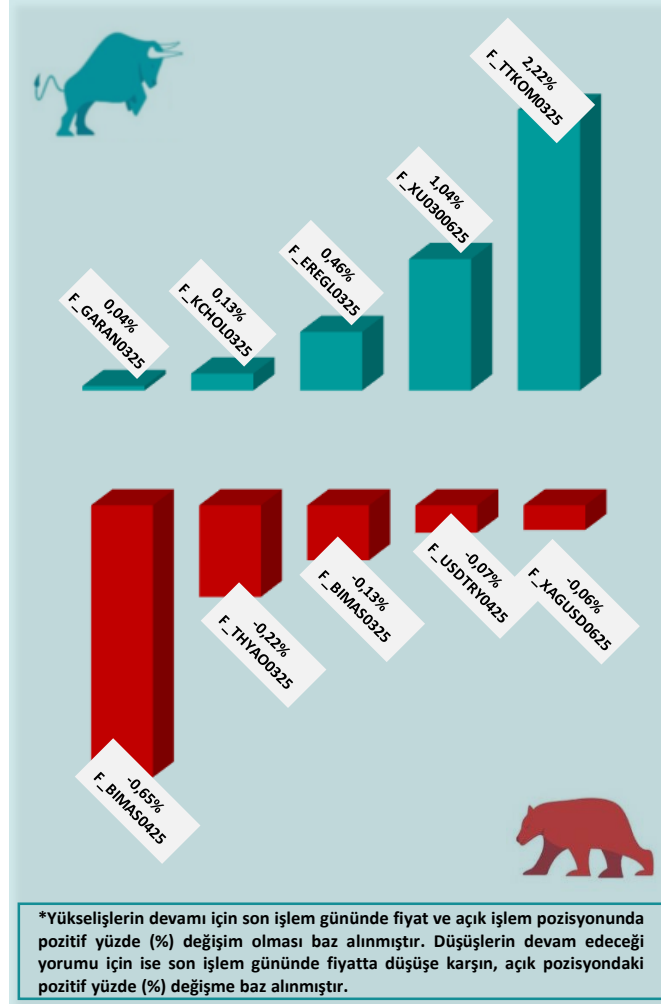
BİST30 ve VIOP30 Yakın Vade Performansı



VIOP30 Günlük Performans ve Açık Pozisyon Değişimi %



Yükseliş ve Düşüşün Devam Etmesi Beklenen Kontratlar* ile Son İşlem Günü Getirileri



*Yükselişlerin devamı için son işlem gününde fiyat ve açık işlem pozisyonunda pozitif yüzde (%) değişim olması baz alınmıştır. Düşüşlerin devam edeceği yorumu için ise son işlem gününde fiyatta düşüşe karşın, açık pozisyonundaki pozitif yüzde (%) değişime baz alınmıştır.

Yasal Çekinceler

Burada yer alan bilgiler INVESTAZ Yatırım Menkul Değerler A.Ş. tarafından genel bilgilendirme amacı ile hazırlanmıştır. Yatırım bilgi, yorum ve tavsiyeleri yatırım danışmanlığı kapsamında değildir. Yatırım danışmanlığı hizmeti, SPK tarafından yetkilendirilmiş yetkili kuruluşlar tarafından kişilerin risk ve getiri tercihleri dikkate alınarak sözleşme imzalanmak suretiyle kişiye özel olarak sunulmaktadır. Burada yer alan yorum ve tavsiyeler ise genel nitelikte olup tavsiyede bulunanların kişisel görüşlerine dayanmaktadır. Herhangi bir yatırım aracının alım-satım önerisi ya da getiri vaadi olarak yorumlanmamalıdır. Bu görüşler mali durumunuz ile risk ve getiri tercihlerinize uygun olmayabilir. Bu nedenle, sadece burada yer alan bilgilere dayanarak yatırım kararı verilmesi beklentilerinize uygun sonuçlar doğurmayabilir. Tüm veriler, INVESTAZ Yatırım Menkul Değerler A.Ş tarafından güvenilir olduğuna inanılan kaynaklardan alınmıştır. Burada yer alan fiyatlar, veriler ve bilgilerin tam ve doğru olduğu garanti edilemez; içerik, haber verilmeksizin değiştirilebilir. Bu kaynakların kullanılması nedeni ile ortaya çıkabilecek hatalardan veya zararlılardan kurum çalışanları ile INVESTAZ Yatırım Menkul Değerler A.Ş. Sorumlu değildir.

Hacmi En Çok Artan Pay Vadeli Kontratları

1	2	3
F_USDTRY042!	F_USDTRY052!	F_USDTRY032!
38,10	39,10	37,02
-0,06%	-0,05%	-0,04%
1.194 milyon TL	698 milyon TL	433 milyon TL
4	5	6
F_USDTRY102!	F_USDTRY092!	F_USDTRY062!
44,04	43,02	40,10
-0,02%	-0,07%	-0,05%
240 milyon TL	221 milyon TL	110 milyon TL

Değişim	Kontrat	Hacim (TL)
9,57%	F_TKFEN0425	64.222.383
9,55%	F_TKFEN0325	545.639.415
4,88%	F_OYAKC0425	7.218.349
4,55%	F_OYAKC0325	194.376.055
3,66%	F_AEFES0325	601.678.470

Değişim	Kontrat	Hacim
-1,00%	F_SAHOL0325	523.118.860
-0,95%	F_SAHOL0425	21.757.755
-0,65%	F_VESTL0325	172.206.503
-0,53%	F_KONTR0325	135.555.374
-0,43%	F_EKGYO0325	763.633.306

Son İşlem Gününde En Çok Yükselen ve En Çok Düşen Kontratlar

XU030
Yakın Vade
12.505,00
▲ 0,80%

USDTRY
Yakın Vade
37,0180
▼ -0,06%

EURTRY Yakın Vade
40,3250
▲ 0,11%

EURUSD
Yakın Vade
1,0881
▲ 0,10%

XAUUSD
Yakın Vade
2.999
▲ 0,01%

XAGUSD
Yakın Vade
33,79
▼ -0,09%

Endeks Vadeli Sözleşmeler	Kapanış	Günlük Değişim %	Haftalık Değişim %	Yüksek	Düşük	İşlem Miktarı	İşlem Hacmi (milyon TL)	Açık Pozisyon Sayısı	Açık Pozisyon Değişimi %	Vade Tarihi	Vadeye Kalan Gün	Trend Yönü Beklentisi
F_XU0300425	12.505	0,80	1,75	12.557	12.406	58.509	22.278	646.692	-0,94	30.04.2025	44	■
F_XLBNK0425	15.516	1,04	1,81	15.601	15.318	736	313	4.333	-17,12	30.04.2025	44	■

Döviz Vadeli Sözleşmeler	Kapanış	Günlük Değişim %	Haftalık Değişim %	Yüksek	Düşük	İşlem Miktarı	İşlem Hacmi (milyon TL)	Açık Pozisyon Sayısı	Açık Pozisyon Değişimi %	Vade Tarihi	Vadeye Kalan Gün	Trend Yönü Beklentisi *
F_USDTRY0325	37,0180	-0,06	-0,08	37,0700	37,0050	1.270	433	1.170.323	-0,28	28.03.2025	11	■
F_EURTRY0325	40,3250	0,11	0,31	40,4000	40,1320	113	65	10.333	2,70	28.03.2025	11	▲
F_EURUSD0325	1,0881	0,10	0,22	1,0915	1,0835	627	314	45.057	-3,05	28.03.2025	11	■
F_GBPUSD0325	1,2943	-0,18	0,09	1,2943	1,2943	1	0	45	0,00	28.03.2025	11	■

Kıymetli Maden Vadeli Sözleşmeler	Kapanış	Günlük Değişim %	Haftalık Değişim %	Yüksek	Düşük	İşlem Miktarı	İşlem Hacmi (milyon TL)	Açık Pozisyon Sayısı	Açık Pozisyon Değişimi %	Vade Tarihi	Vadeye Kalan Gün	Trend Yönü Beklentisi *
F_XAUTRYM0425	3.679	0,51	1,69	3.701	3.663	3.829	396	941.134	0,93	30.04.2025	44	▲
F_XAUUSD0425	2.999	0,01	2,33	3.021	2.995	7.668	4.032	112.773	-1,74	30.04.2025	44	■
F_XAGUSD0425	33,79	-0,09	4,03	34,10	33,57	10.633	1.498	322.257	-2,98	30.04.2025	44	■

*Yukarı yönlü trend beklentisi için son işlem gününde fiyat ve açık pozisyon yüzde değişimleri pozitif olan kontratlar baz alınırken; aşağı yönlü trend beklentileri için son işlem gününde fiyattaki negatif yüzde değişmeye karşılık, yine son işlem günündeki açık pozisyonundaki pozitif yüzde değişime durumu dikkate alınmıştır. Belirtilen bu iki durum haricindeki fiyat ve açık pozisyon değişimleri için ise yatay/nötr işareti kullanılmıştır.

Yasal Çekinceler

Burada yer alan bilgiler INVESTAZ Yatırım Menkul Değerler A.Ş. tarafından genel bilgilendirme amacı ile hazırlanmıştır. Yatırım bilgi, yorum ve tavsiyeleri yatırım danışmanlığı kapsamında değildir. Yatırım danışmanlığı hizmeti, SPK tarafından yetkilendirilmiş yetkili kuruluşlar tarafından kişilerin risk ve getiri tercihleri dikkate alınarak sözleşme imzalanmak suretiyle kişiye özel olarak sunulmaktadır. Burada yer alan yorum ve tavsiyeler ise genel nitelikte olup tavsiyede bulunanların kişisel görüşlerine dayanmaktadır. Herhangi bir yatırım aracının alım-satım önerisi ya da getiri vaadi olarak yorumlanmamalıdır. Bu görüşler mali durumunuz ile risk ve getiri tercihlerinize uygun olmayabilir. Bu nedenle, sadece burada yer alan bilgilere dayanarak yatırım kararı verilmesi beklentilerinize uygun sonuçlar doğurmayabilir. Tüm veriler, INVESTAZ Yatırım Menkul Değerler A.Ş tarafından güvenilir olduğuna inanılan kaynaklardan alınmıştır. Burada yer alan fiyatlar, veriler ve bilgilerin tam ve doğru olduğu garanti edilemez; içerik, haber verilmeksizin değiştirilebilir. Bu kaynakların kullanılması nedeni ile ortaya çıkabilecek hatalardan veya zararlılardan kurum çalışanları ile INVESTAZ Yatırım Menkul Değerler A.Ş. Sorumlu değildir.

Pay Vadeli Sözleşmeler	Kapanış	Günlük Değişim %	Haftalık Değişim %	Yüksek	Düşük	İşlem Miktarı	İşlem Hacmi (milyon TL)	Açık Pozisyon Sayısı	Açık Pozisyon Değişimi %	Vade Tarihi	Vadeye Kalan Gün	Trend Yönü Beklentisi *
F_AEFES0325	192,50	3,55	4,99	194,20	184,80	10.472	602	41.371	-4,73	28.03.2025	11	▲
F_AKBNK0325	74,86	0,11	0,89	75,58	74,40	26.700	2.177	515.974	-2,96	28.03.2025	11	▲
F_AKSEN0325	37,83	0,08	2,83	38,60	37,33	4.477	106	44.882	-2,62	28.03.2025	11	▲
F_ALARK0325	86,69	1,39	2,05	87,24	85,65	5.276	184	71.767	-1,38	28.03.2025	11	▲
F_ARCLK0325	149,70	-0,30	0,54	151,05	148,15	1.904	79	25.896	-2,44	28.03.2025	11	▲
F_ASELS0325	118,80	0,72	7,46	119,40	117,00	14.821	1.272	146.773	-0,37	28.03.2025	11	▲
F_ASTOR0325	120,25	2,17	2,73	120,90	117,35	9.900	391	49.338	-0,29	28.03.2025	11	▲
F_BIMAS0325	533,80	-0,13	-5,92	543,50	532,70	7.084	994	34.645	8,76	28.03.2025	11	▼
F_CIMSA0325	54,50	1,49	10,15	55,06	53,47	5.797	171	47.952	-6,42	28.03.2025	11	▲
F_DOAS0325	238,55	0,91	6,97	240,95	235,35	1.607	84	5.898	2,43	28.03.2025	11	▲
F_DOHOL0325	15,29	0,79	3,38	15,34	15,13	4.248	152	349.755	7,40	28.03.2025	11	▲
F_EKGYO0325	16,14	-0,43	1,96	16,25	16,03	8.956	764	1.344.448	-1,37	28.03.2025	11	▲
F_ENJSA0325	67,85	0,25	1,01	68,76	67,52	3.885	109	63.349	0,22	28.03.2025	11	▲
F_ENKAI0325	58,33	2,60	4,29	59,15	56,55	14.258	537	83.858	0,73	28.03.2025	11	▲
F_EREGL0325	26,00	0,46	2,40	26,30	25,79	14.876	1.131	787.232	4,68	28.03.2025	11	▲
F_FROTO0325	1.064,00	0,71	5,95	1.075,25	1.053,50	2.194	281	4.070	3,48	28.03.2025	11	▲
F_GARAN0325	141,15	0,04	0,21	142,35	140,20	11.047	1.032	102.484	2,78	28.03.2025	11	▲
F_GUBRF0325	321,25	2,42	4,98	322,00	308,10	4.058	481	83.829	-0,13	28.03.2025	11	▲
F_HALKB0325	22,42	0,63	1,26	22,75	22,21	8.202	481	268.909	-8,42	28.03.2025	11	▲
F_HEKTS0325	3,79	0,53	1,61	3,81	3,76	3.694	133	645.825	0,92	28.03.2025	11	▲
F_ISCTR0325	16,41	1,30	-0,12	16,47	16,18	12.452	1.767	1.858.043	-0,97	28.03.2025	11	▲
F_KCHOL0325	186,45	0,13	5,55	188,50	185,20	11.582	1.347	188.218	4,03	28.03.2025	11	▲
F_KONTR0325	35,90	-0,47	6,40	36,59	35,73	7.347	136	63.984	-1,30	28.03.2025	11	▲
F_KOZAA0325	81,31	0,77	2,66	82,54	79,61	4.486	151	78.397	2,71	28.03.2025	11	▲
F_KOZAL0325	28,01	3,24	5,26	28,09	27,18	14.249	732	329.322	-2,78	28.03.2025	11	▲

*Yukarı yönlü trend beklentisi için son işlem gününde fiyat ve açık pozisyon yüzde değişimleri pozitif olan kontratlar baz alınırken; aşağı yönlü trend beklentileri için son işlem gününde fiyattaki negatif yüzde değişmeye karşılık, yine son işlem günündeki açık pozisyonundaki pozitif yüzde değişme durumu dikkate alınmıştır. Belirtilen bu iki durum haricindeki fiyat ve açık pozisyon değişimleri için ise yatay/nötr işareti kullanılmıştır.

Yasal Çekinceler

Burada yer alan bilgiler INVESTAZ Yatırım Menkul Değerler A.Ş. tarafından genel bilgilendirme amacı ile hazırlanmıştır. Yatırım bilgi, yorum ve tavsiyeleri yatırım danışmanlığı kapsamında değildir. Yatırım danışmanlığı hizmeti, SPK tarafından yetkilendirilmiş yetkili kuruluşlar tarafından kişilerin risk ve getiri tercihleri dikkate alınarak sözleşme imzalanmak suretiyle kişiye özel olarak sunulmaktadır. Burada yer alan yorum ve tavsiyeler ise genel nitelikte olup tavsiyede bulunanların kişisel görüşlerine dayanmaktadır. Herhangi bir yatırım aracının alım-satım önerisi ya da getiri vaadi olarak yorumlanmamalıdır. Bu görüşler mali durumunuz ile risk ve getiri tercihlerinize uygun olmayabilir. Bu nedenle, sadece burada yer alan bilgilere dayanarak yatırım kararı verilmesi beklentilerinize uygun sonuçlar doğurmayabilir. Tüm veriler, INVESTAZ Yatırım Menkul Değerler A.Ş tarafından güvenilir olduğuna inanılan kaynaklardan alınmıştır. Burada yer alan fiyatlar, veriler ve bilgilerin tam ve doğru olduğu garanti edilemez; içerik, haber verilmeksizin değiştirilebilir. Bu kaynakların kullanılması nedeni ile ortaya çıkabilecek hatalardan veya zararlılardan kurum çalışanları ile INVESTAZ Yatırım Menkul Değerler A.Ş. Sorumlu değildir.

Pay Vadeli Sözleşmeler	Kapanış	Günlük Değişim %	Haftalık Değişim %	Yüksek	Düşük	İşlem Miktarı	İşlem Hacmi (milyon TL)	Açık Pozisyon Sayısı	Açık Pozisyon Değişimi %	Vade Tarihi	Vadeye Kalan Gün	Trend Yönü Beklentisi *
F_KRDM0325	33,93	0,15	4,95	34,56	33,64	12.061	550	188.040	-11,35	28.03.2025	11	🟡
F_MGROS0325	551,30	1,64	-3,70	554,20	542,00	4.418	456	22.132	-9,96	28.03.2025	11	🟡
F_ODAS0325	5,96	0,17	4,01	6,03	5,92	3.431	110	618.809	-1,40	28.03.2025	11	🟡
F_OYAK0325	31,67	4,42	12,34	31,84	30,07	7.517	194	70.882	15,42	28.03.2025	11	🟢
F_PETKM0325	18,54	0,16	2,15	18,72	18,47	6.834	205	414.700	-0,75	28.03.2025	11	🟡
F_PGSUS0325	286,90	1,59	2,56	291,30	281,80	9.528	635	33.084	-1,05	28.03.2025	11	🟡
F_SAHOL0325	109,20	-1,13	0,18	110,80	108,90	7.205	523	208.480	-0,75	28.03.2025	11	🟡
F_SASA0325	4,01	2,04	4,97	4,04	3,91	4.547	264	1.736.542	-0,39	28.03.2025	11	🟡
F_SISE0325	41,06	0,98	2,37	41,38	40,53	8.783	359	272.773	-0,90	28.03.2025	11	🟡
F_SOKM0325	43,48	0,65	5,41	43,99	43,01	9.229	257	107.563	-10,47	28.03.2025	11	🟡
F_TAVHL0325	269,45	3,59	1,99	270,30	259,90	4.511	336	31.043	0,61	28.03.2025	11	🟢
F_TCELL0325	111,20	2,11	2,16	113,00	108,50	13.444	1.198	139.010	-2,80	28.03.2025	11	🟡
F_THYAO0325	342,70	-0,22	-0,25	345,35	341,60	10.609	1.728	165.066	5,20	28.03.2025	11	🔴
F_TKFEN0325	98,15	9,66	28,25	98,40	89,10	14.935	546	32.786	11,04	28.03.2025	11	🟢
F_TOASO0325	221,95	1,35	1,91	223,50	217,60	7.261	488	76.924	-2,93	28.03.2025	11	🟡
F_TSKB0325	13,90	2,58	0,36	13,94	13,50	3.900	150	565.068	-2,18	28.03.2025	11	🟡
F_TTKOM0325	57,10	2,22	7,86	57,64	55,15	11.266	566	122.024	5,88	28.03.2025	11	🟢
F_TUPRS0325	138,40	0,07	2,63	139,30	137,85	6.401	459	101.387	-1,33	28.03.2025	11	🟡
F_VAKBN0325	28,78	2,86	1,59	29,08	27,98	10.305	511	191.400	-4,16	28.03.2025	11	🟡
F_VESTL0325	61,00	-0,65	-3,10	62,00	60,57	5.958	172	47.109	-13,36	28.03.2025	11	🟡
F_YKBNK0325	34,52	2,07	6,35	34,94	33,68	20.480	2.138	792.576	-4,16	28.03.2025	11	🟡

*Yukarı yönlü trend beklentisi için son işlem gününde fiyat ve açık pozisyon yüzde değişimleri pozitif olan kontratlar baz alınırken; aşağı yönlü trend beklentileri için son işlem gününde fiyattaki negatif yüzde değişmeye karşılık, yine son işlem günündeki açık pozisyonundaki pozitif yüzde değişme durumu dikkate alınmıştır. Belirtilen bu iki durum haricindeki fiyat ve açık pozisyon değişimleri için ise yatay/nötr işareti kullanılmıştır.

Yasal Çekinceler

Burada yer alan bilgiler INVESTAZ Yatırım Menkul Değerler A.Ş. tarafından genel bilgilendirme amacı ile hazırlanmıştır. Yatırım bilgi, yorum ve tavsiyeleri yatırım danışmanlığı kapsamında değildir. Yatırım danışmanlığı hizmeti, SPK tarafından yetkilendirilmiş yetkili kuruluşlar tarafından kişilerin risk ve getiri tercihleri dikkate alınarak sözleşme imzalanmak suretiyle kişiye özel olarak sunulmaktadır. Burada yer alan yorum ve tavsiyeler ise genel nitelikte olup tavsiyede bulunanların kişisel görüşlerine dayanmaktadır. Herhangi bir yatırım aracının alım-satım önerisi ya da getiri vaadi olarak yorumlanmamalıdır. Bu görüşler mali durumunuz ile risk ve getiri tercihlerinize uygun olmayabilir. Bu nedenle, sadece burada yer alan bilgilere dayanarak yatırım kararı verilmesi beklentilerinize uygun sonuçlar doğurmayabilir. Tüm veriler, INVESTAZ Yatırım Menkul Değerler A.Ş tarafından güvenilir olduğuna inanılan kaynaklardan alınmıştır. Burada yer alan fiyatlar, veriler ve bilgilerin tam ve doğru olduğu garanti edilemez; içerik, haber verilmeksizin değiştirilebilir. Bu kaynakların kullanılması nedeni ile ortaya çıkabilecek hatalardan veya zararlardan kurum çalışanları ile INVESTAZ Yatırım Menkul Değerler A.Ş. Sorumlu değildir.

- InvestAZ Yatırım'da hisse hesabınız var ise ViOP hesabı açmak için telefon ile talimat vermeniz yeterli.
- InvestAZ Yatırım e-Şubeden ViOP ve Hisse hesaplarınız arasında kolaylıkla bakiye aktarabilirsiniz.
- ViOP kontrat işlemi yaptığınızda gün sonunda tüm bakiyeniz nemalanır.
- Nakit teminat tamamlama saati 11:00'dır.
- Viop hesabınızdan cari hesabınıza teminat çekme son saat 15:30'dur.
- Teminat yatırma son saat 19:00'dır.
- Saat 15:40'dan sonra gelen teminatlar ertesi gün nemalandırılır.
- ViOP konusunda detaylı eğitim taleplerinizi egitim@investaz.com.tr adresine yazabilirsiniz.
- Risk üstlenmeden sanal/deneme hesap açmak için genelmudurluksatis@investaz.com.tr adresine talebinizi yazabilirsiniz.

MARGİN CALL SAATİ KURUMUMUZDA 14:30 OLARAK UYGULANMAKTADIR.

HESAP AÇMAK İÇİN TIKLAYINIZ

InvestAZ Yatırım Menkul Değerler

Adres: Büyükdere Caddesi, Özsezen İş Merkezi,C Blok No:126 Esentepe, Şişli

Kaynaklar : INVESTAZ Yatırım Araştırma, Matriks ve Finnet Raporu

Hazırlayan Birim: InvestAZ Yatırım Araştırma ve Strateji Departmanı

Web Adresi : www.investaz.com.tr

Mail: arastirma@investaz.com.tr

Tel: 90 (212) 238 88 88

Yasal Çekinceler

Burada yer alan bilgiler INVESTAZ Yatırım Menkul Değerler A.Ş. tarafından genel bilgilendirme amacı ile hazırlanmıştır. Yatırım bilgi, yorum ve tavsiyeleri yatırım danışmanlığı kapsamında değildir. Yatırım danışmanlığı hizmeti, SPK tarafından yetkilendirilmiş yetkili kuruluşlar tarafından kişilerin risk ve getiri tercihleri dikkate alınarak sözleşme imzalanmak suretiyle kişiye özel olarak sunulmaktadır. Burada yer alan yorum ve tavsiyeler ise genel nitelikte olup tavsiyede bulunanların kişisel görüşlerine dayanmaktadır. Herhangi bir yatırım aracının alım-satım önerisi ya da getiri vaadi olarak yorumlanmamalıdır. Bu görüşler mali durumunuz ile risk ve getiri tercihlerinize uygun olmayabilir. Bu nedenle, sadece burada yer alan bilgilere dayanarak yatırım kararı verilmesi beklentilerinize uygun sonuçlar doğurmayabilir. Tüm veriler, INVESTAZ Yatırım Menkul Değerler A.Ş tarafından güvenilir olduğuna inanılan kaynaklardan alınmıştır. Burada yer alan fiyatlar, veriler ve bilgilerin tam ve doğru olduğu garanti edilemez; içerik, haber verilmeksizin değiştirilebilir. Bu kaynakların kullanılması nedeni ile ortaya çıkabilecek hatalardan veya zararlardan kurum çalışanları ile INVESTAZ Yatırım Menkul Değerler A.Ş. Sorumlu değildir.