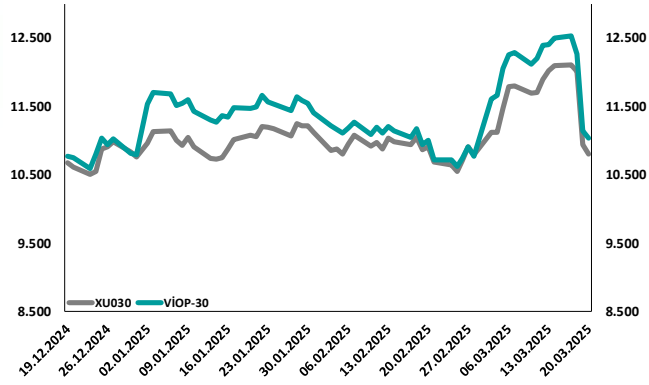
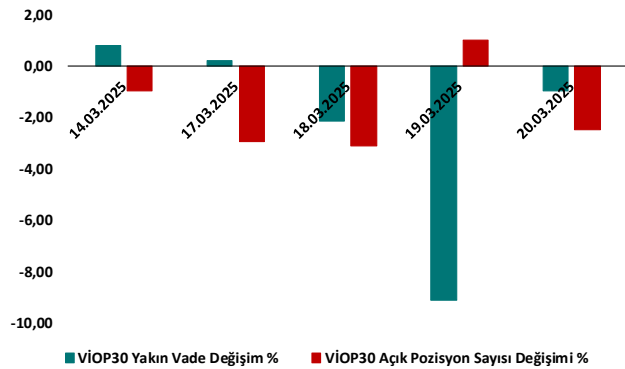


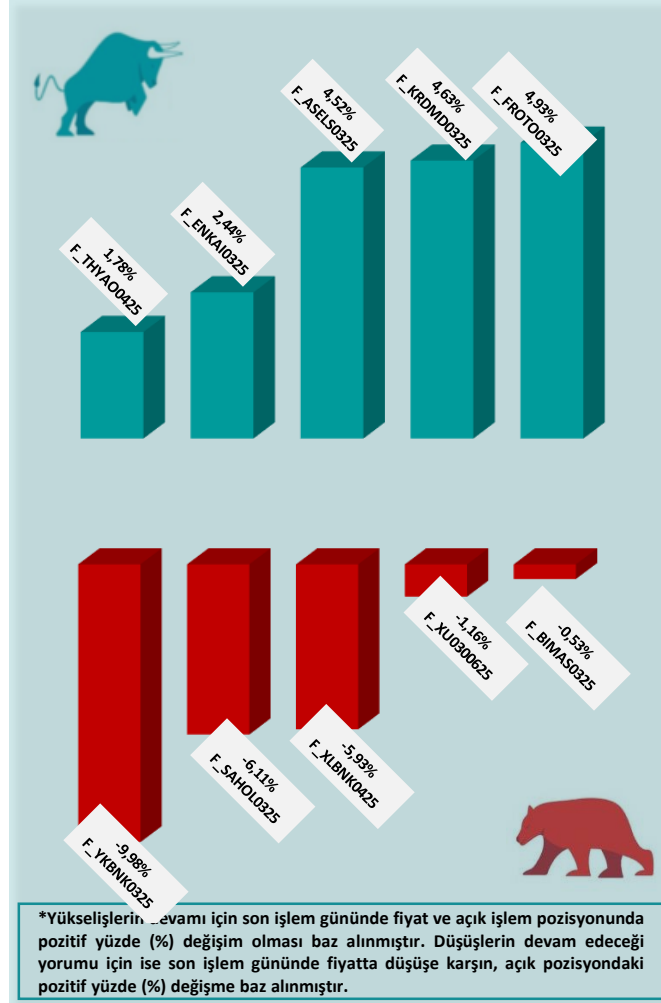
BİST30 ve VIOP30 Yakın Vade Performansı



VIOP30 Günlük Performans ve Açık Pozisyon Değişimi %



Yükseliş ve Düşüşün Devam Etmesi Beklenen Kontratlar* ile Son İşlem Günü Getirileri



Yasal Çekinceler

Son İşlem Gününde En Çok Yükselen ve En Çok Düşen Kontratlar

Hacmi En Çok Artan Pay Vadeli Kontratları

1	2	3
F_USDTRY0325	F_USDTRY0425	F_USDTRY0525
38,25	39,64	40,73
-0,77%	-0,41%	-0,23%
19.727 milyon TL	15.469 milyon TL	1.203 milyon TL
F_USDTRY0625	F_USDTRY0725	F_USDTRY0825
41,80	42,86	43,97
-0,15%	-0,47%	-0,37%
892 milyon TL	129 milyon TL	28 milyon TL

Değişim	Kontrat	Hacim (TL)
10,00%	F_TKFEN0325	401.336.360
9,99%	F_TKFEN0425	36.663.060
6,81%	F_DOHOL0425	18.873.981
6,80%	F_DOHOL0325	392.565.343
5,14%	F_FROTO0425	71.856.600

Değişim	Kontrat	Hacim
-10,00%	F_AKBNK0325	8.672.618.177
-9,98%	F_YKBNK0325	7.010.359.417
-9,77%	F_YKBNK0425	673.053.532
-9,56%	F_AKBNK0425	995.621.060
-8,46%	F_ISCTRO325	5.393.414.763

XU030
Yakın Vade
11.040,00
-0,93%

USDTRY
Yakın Vade
38,2250
-0,80%

EURTRY Yakın Vade
41,4900
-1,68%

EURUSD Yakın Vade
1,0830
-0,56%

XAUUSD Yakın Vade
3.060
-0,01%

XAGUSD Yakın Vade
33,58
-0,83%

Endeks Vadeli Sözleşmeler	Kapanış	Günlük Değişim %	Haftalık Değişim %	Yüksek	Düşük	İşlem Miktarı	İşlem Hacmi (milyon TL)	Açık Pozisyon Sayısı	Açık Pozisyon Değişimi %	Vade Tarihi	Vadeye Kalan Gün	Trend Yönü Beklentisi*
F_XU0300425	11.040	-0,93	-11,01	11.542	10.942	235.231	77.416	599.587	-2,46	30.04.2025	40	▲
F_XLBNK0425	12.521	-5,93	-18,47	13.680	12.450	3.527	1.113	7.637	35,89	30.04.2025	40	▼

Döviz Vadeli Sözleşmeler	Kapanış	Günlük Değişim %	Haftalık Değişim %	Yüksek	Düşük	İşlem Miktarı	İşlem Hacmi (milyon TL)	Açık Pozisyon Sayısı	Açık Pozisyon Değişimi %	Vade Tarihi	Vadeye Kalan Gün	Trend Yönü Beklentisi*
F_USDTRY0325	38,2250	-0,80	3,19	38,7370	38,0620	11.312	19.727	589.948	-30,80	28.03.2025	7	▲
F_EURTRY0325	41,4900	-1,68	3,00	42,1530	41,3030	269	75	10.432	-0,77	28.03.2025	7	▲
F_EURUSD0325	1,0830	-0,56	-0,37	1,0899	1,0820	387	512	39.293	-13,71	28.03.2025	7	▲
F_GBPUSD0325	1,2965	0,00	-0,01	1,2981	1,2965	12	3	84	0,00	28.03.2025	7	▲

Kıymetli Maden Vadeli Sözleşmeler	Kapanış	Günlük Değişim %	Haftalık Değişim %	Yüksek	Düşük	İşlem Miktarı	İşlem Hacmi (milyon TL)	Açık Pozisyon Sayısı	Açık Pozisyon Değişimi %	Vade Tarihi	Vadeye Kalan Gün	Trend Yönü Beklentisi*
F_XAUTRYM0425	3.898	-0,12	6,49	3.930	3.880	4.915	1.069	942.129	-1,86	30.04.2025	40	▲
F_XAUUSD0425	3.060	-0,01	2,03	3.067	3.042	6.640	3.612	101.021	-2,58	30.04.2025	40	▲
F_XAGUSD0425	33,58	-0,83	-0,71	33,92	33,19	8.349	2.167	280.425	-5,39	30.04.2025	40	▲

*Yukarı yönlü trend beklentisi için son işlem gününde fiyat ve açık pozisyon yüzde değişimleri pozitif olan kontratlar baz alınırken; aşağı yönlü trend beklentileri için son işlem gününde fiyattaki negatif yüzde değişmeye karşılık, yine son işlem günündeki açık pozisyonundaki pozitif yüzde değişime durumu dikkate alınmıştır. Belirtilen bu iki durum haricindeki fiyat ve açık pozisyon değişimleri için ise yatay/nötr işareti kullanılmıştır.

Yasal Çekinceler

Burada yer alan bilgiler INVESTAZ Yatırım Menkul Değerler A.Ş. tarafından genel bilgilendirme amacı ile hazırlanmıştır. Yatırım bilgi, yorum ve tavsiyeleri yatırım danışmanlığı kapsamında değildir. Yatırım danışmanlığı hizmeti, SPK tarafından yetkilendirilmiş yetkili kuruluşlar tarafından kişilerin risk ve getiri tercihleri dikkate alınarak sözleşme imzalanmak suretiyle kişiye özel olarak sunulmaktadır. Burada yer alan yorum ve tavsiyeler ise genel nitelikte olup tavsiyede bulunanların kişisel görüşlerine dayanmaktadır. Herhangi bir yatırım aracının alım-satım önerisi ya da getiri vaadi olarak yorumlanmamalıdır. Bu görüşler mali durumunuz ile risk ve getiri tercihlerinize uygun olmayabilir. Bu nedenle, sadece burada yer alan bilgilere dayanarak yatırım kararı verilmesi beklentilerinize uygun sonuçlar doğurmayabilir. Tüm veriler, INVESTAZ Yatırım Menkul Değerler A.Ş tarafından güvenilir olduğuna inanılan kaynaklardan alınmıştır. Burada yer alan fiyatlar, veriler ve bilgilerin tam ve doğru olduğu garanti edilemez; içerik, haber verilmeksizin değiştirilebilir. Bu kaynakların kullanılması nedeni ile ortaya çıkabilecek hatalardan veya zararlılardan kurum çalışanları ile INVESTAZ Yatırım Menkul Değerler A.Ş. Sorumlu değildir.

Pay Vadeli Sözleşmeler	Kapanış	Günlük Değişim %	Haftalık Değişim %	Yüksek	Düşük	İşlem Miktarı	İşlem Hacmi (milyon TL)	Açık Pozisyon Sayısı	Açık Pozisyon Değişimi %	Vade Tarihi	Vadeye Kalan Gün	Trend Yönü Beklentisi*
F_AEFES0325	174,90	0,92	-5,92	177,50	167,15	17.012	619	31.270	-4,64	28.03.2025	7	—
F_AKBNK0325	59,25	-10,00	-20,77	65,22	59,25	124.594	8.673	473.503	-5,33	28.03.2025	7	—
F_AKSEN0325	34,47	2,62	-8,81	34,90	32,04	5.886	105	32.165	-0,26	28.03.2025	7	—
F_ALARK0325	87,32	3,42	2,13	88,49	83,60	17.009	463	56.586	-6,02	28.03.2025	7	—
F_ARCLK0325	149,70	2,25	-0,30	159,15	144,30	7.781	384	19.436	-10,83	28.03.2025	7	—
F_ASELS0325	119,15	4,52	1,02	121,85	113,00	43.717	4.141	165.047	7,13	28.03.2025	7	▲
F_ASTOR0325	105,40	-1,45	-10,45	111,05	104,00	17.746	491	41.931	-3,78	28.03.2025	7	—
F_BIMAS0325	460,15	-0,53	-13,91	483,40	450,10	33.682	3.350	42.165	4,54	28.03.2025	7	▼
F_CIMSA0325	53,09	4,14	-1,14	55,00	50,07	11.028	294	32.678	-11,80	28.03.2025	7	—
F_DOAS0325	240,50	5,44	1,73	241,60	227,60	3.517	146	4.771	1,71	28.03.2025	7	▲
F_DOHOL0325	15,07	6,88	-0,66	15,21	14,13	15.453	393	223.060	11,95	28.03.2025	7	▲
F_EKGYO0325	13,66	-7,45	-15,73	14,55	13,30	40.069	2.603	1.205.178	-2,21	28.03.2025	7	—
F_ENJSA0325	58,59	-3,86	-13,43	61,94	58,13	6.749	200	47.437	-15,24	28.03.2025	7	—
F_ENKAI0325	60,54	2,44	6,49	61,49	59,01	35.621	875	79.830	17,13	28.03.2025	7	▲
F_EREGL0325	23,64	0,81	-8,66	24,46	23,11	38.598	2.135	632.448	-9,79	28.03.2025	7	—
F_FROTO0325	1.069,25	4,93	1,21	1.083,00	1.005,00	6.332	868	3.921	0,05	28.03.2025	7	▲
F_GARAN0325	114,15	-7,27	-19,10	124,15	111,55	46.425	2.942	81.519	-2,77	28.03.2025	7	—
F_GUBRF0325	272,90	-3,64	-12,99	285,15	263,00	10.457	852	70.474	-3,67	28.03.2025	7	—
F_HALKB0325	20,64	1,03	-7,36	21,27	19,58	23.006	853	145.285	-15,99	28.03.2025	7	—
F_HEKTS0325	3,36	-1,75	-10,88	3,48	3,30	8.451	196	549.898	-9,99	28.03.2025	7	—
F_ISCTR0325	13,41	-8,46	-17,22	14,68	13,19	50.609	5.393	1.428.634	-7,57	28.03.2025	7	—
F_KCHOL0325	167,45	-0,33	-10,07	172,75	160,15	45.110	3.215	140.535	-6,98	28.03.2025	7	—
F_KONTR0325	30,59	-2,58	-15,19	32,04	30,00	15.263	169	58.135	-0,52	28.03.2025	7	—
F_KOZAA0325	76,30	1,91	-5,44	78,57	74,24	9.284	287	56.483	-8,29	28.03.2025	7	—
F_KOZAL0325	25,88	5,16	-4,61	26,25	24,62	27.884	1.002	274.354	-8,31	28.03.2025	7	—

*Yukarı yönlü trend beklentisi için son işlem gününde fiyat ve açık pozisyon yüzde değişimleri pozitif olan kontratlar baz alınırken; aşağı yönlü trend beklentileri için son işlem gününde fiyattaki negatif yüzde değişmeye karşılık, yine son işlem günündeki açık pozisyonundaki pozitif yüzde değişme durumu dikkate alınmıştır. Belirtilen bu iki durum haricindeki fiyat ve açık pozisyon değişimleri için ise yatay/nötr işareti kullanılmıştır.

Yasal Çekinceler

Burada yer alan bilgiler INVESTAZ Yatırım Menkul Değerler A.Ş. tarafından genel bilgilendirme amacı ile hazırlanmıştır. Yatırım bilgi, yorum ve tavsiyeleri yatırım danışmanlığı kapsamında değildir. Yatırım danışmanlığı hizmeti, SPK tarafından yetkilendirilmiş yetkili kuruluşlar tarafından kişilerin risk ve getiri tercihleri dikkate alınarak sözleşme imzalanmak suretiyle kişiye özel olarak sunulmaktadır. Burada yer alan yorum ve tavsiyeler ise genel nitelikte olup tavsiyede bulunanların kişisel görüşlerine dayanmaktadır. Herhangi bir yatırım aracının alım-satım önerisi ya da getiri vaadi olarak yorumlanmamalıdır. Bu görüşler mali durumunuz ile risk ve getiri tercihlerinize uygun olmayabilir. Bu nedenle, sadece burada yer alan bilgilere dayanarak yatırım kararı verilmesi beklentilerinize uygun sonuçlar doğurmayabilir. Tüm veriler, INVESTAZ Yatırım Menkul Değerler A.Ş tarafından güvenilir olduğuna inanılan kaynaklardan alınmıştır. Burada yer alan fiyatlar, veriler ve bilgilerin tam ve doğru olduğu garanti edilemez; içerik, haber verilmeksizin değiştirilebilir. Bu kaynakların kullanılması nedeni ile ortaya çıkabilecek hatalardan veya zararlardan kurum çalışanları ile INVESTAZ Yatırım Menkul Değerler A.Ş. Sorumlu değildir.

Pay Vadeli Sözleşmeler	Kapanış	Günlük Değişim %	Haftalık Değişim %	Yüksek	Düşük	İşlem Miktarı	İşlem Hacmi (milyon TL)	Açık Pozisyon Sayısı	Açık Pozisyon Değişimi %	Vade Tarihi	Vadeye Kalan Gün	Trend Yönü Beklentisi*
F_KRDMD0325	32,30	4,63	-4,66	33,28	30,50	34.457	1.040	175.879	10,32	28.03.2025	7	▲
F_MGROS0325	492,05	2,19	-9,28	508,50	461,50	10.710	835	16.250	-17,73	28.03.2025	7	■
F_ODAS0325	5,25	-2,05	-11,76	5,46	5,11	7.201	234	565.534	0,83	28.03.2025	7	▼
F_OYAKC0325	31,79	2,22	4,81	32,89	30,91	11.904	268	71.828	-0,97	28.03.2025	7	■
F_PETKM0325	16,47	-0,42	-11,02	16,95	15,41	22.610	740	328.141	-14,55	28.03.2025	7	■
F_PGSUS0325	268,95	1,09	-4,76	277,00	250,90	17.888	918	28.944	-4,60	28.03.2025	7	■
F_SAHOL0325	90,29	-6,11	-18,25	95,35	87,69	59.216	2.485	216.543	15,03	28.03.2025	7	▼
F_SASA0325	3,64	0,28	-7,38	3,77	3,55	10.532	762	1.239.236	-17,29	28.03.2025	7	■
F_SISE0325	38,85	2,24	-4,45	40,56	37,52	39.058	1.235	221.152	-5,14	28.03.2025	7	■
F_SOKM0325	38,56	-1,05	-10,74	39,57	37,29	10.848	254	110.755	0,78	28.03.2025	7	▼
F_TAVHL0325	256,50	3,01	-1,38	261,15	246,35	5.217	288	26.732	-2,96	28.03.2025	7	■
F_TCELL0325	98,01	-1,98	-10,00	101,80	95,50	68.372	2.562	126.491	-5,15	28.03.2025	7	■
F_THYAO0325	310,20	1,79	-9,68	319,40	303,50	49.435	5.426	125.811	-6,68	28.03.2025	7	■
F_TKFEN0325	119,35	9,50	33,35	119,35	108,00	7.201	401	45.936	-0,83	28.03.2025	7	■
F_TOASO0325	189,45	-3,49	-13,49	198,45	185,80	19.719	826	62.584	-2,75	28.03.2025	7	■
F_TSKB0325	11,38	-7,93	-16,01	12,36	11,16	11.343	378	513.964	8,97	28.03.2025	7	▼
F_TTKOM0325	51,05	-2,43	-8,61	52,91	49,40	27.992	1.029	93.511	-8,57	28.03.2025	7	■
F_TUPRS0325	135,55	2,77	-1,99	137,35	130,25	20.394	1.187	83.555	-7,01	28.03.2025	7	■
F_VAKBN0325	23,87	-6,61	-14,69	26,06	23,60	25.730	831	122.617	-6,78	28.03.2025	7	■
F_VESTL0325	52,71	-1,84	-14,15	54,80	51,73	10.075	223	35.034	-7,56	28.03.2025	7	■
F_YKBNK0325	27,14	-9,98	-19,75	29,72	27,14	76.380	7.010	783.248	9,88	28.03.2025	7	▼

*Yukarı yönlü trend beklentisi için son işlem gününde fiyat ve açık pozisyon yüzde değişimleri pozitif olan kontratlar baz alınırken; aşağı yönlü trend beklentileri için son işlem gününde fiyattaki negatif yüzde değişmeye karşılık, yine son işlem günündeki açık pozisyonundaki pozitif yüzde değişme durumu dikkate alınmıştır. Belirtilen bu iki durum haricindeki fiyat ve açık pozisyon değişimleri için ise yatay/nötr işareti kullanılmıştır.

Yasal Çekinceler

Burada yer alan bilgiler INVESTAZ Yatırım Menkul Değerler A.Ş. tarafından genel bilgilendirme amacı ile hazırlanmıştır. Yatırım bilgi, yorum ve tavsiyeleri yatırım danışmanlığı kapsamında değildir. Yatırım danışmanlığı hizmeti, SPK tarafından yetkilendirilmiş yetkili kuruluşlar tarafından kişilerin risk ve getiri tercihleri dikkate alınarak sözleşme imzalanmak suretiyle kişiye özel olarak sunulmaktadır. Burada yer alan yorum ve tavsiyeler ise genel nitelikte olup tavsiyede bulunanların kişisel görüşlerine dayanmaktadır. Herhangi bir yatırım aracının alım-satım önerisi ya da getiri vaadi olarak yorumlanmamalıdır. Bu görüşler mali durumunuz ile risk ve getiri tercihlerinize uygun olmayabilir. Bu nedenle, sadece burada yer alan bilgilere dayanarak yatırım kararı verilmesi beklentilerinize uygun sonuçlar doğurmayabilir. Tüm veriler, INVESTAZ Yatırım Menkul Değerler A.Ş tarafından güvenilir olduğuna inanılan kaynaklardan alınmıştır. Burada yer alan fiyatlar, veriler ve bilgilerin tam ve doğru olduğu garanti edilemez; içerik, haber verilmeksizin değiştirilebilir. Bu kaynakların kullanılması nedeni ile ortaya çıkabilecek hatalardan veya zararlılardan kurum çalışanları ile INVESTAZ Yatırım Menkul Değerler A.Ş. Sorumlu değildir.

- InvestAZ Yatırım'da hisse hesabınız var ise ViOP hesabı açmak için telefon ile talimat vermeniz yeterli.
- InvestAZ Yatırım e-Şubeden ViOP ve Hisse hesaplarınız arasında kolaylıkla bakiye aktarabilirsiniz.
- ViOP kontrat işlemi yaptığınızda gün sonunda tüm bakiyeniz nemalanır.
- Nakit teminat tamamlama saati 11:00'dır.
- Viop hesabınızdan cari hesabınıza teminat çekme son saat 15:30'dur.
- Teminat yatırma son saat 19:00'dır.
- Saat 15:40'dan sonra gelen teminatlar ertesi gün nemalandırılır.
- ViOP konusunda detaylı eğitim taleplerinizi egitim@investaz.com.tr adresine yazabilirsiniz.
- Risk üstlenmeden sanal/deneme hesap açmak için genelmudurluksatis@investaz.com.tr adresine talebinizi yazabilirsiniz.

MARGİN CALL SAATİ KURUMUMUZDA 14:30 OLARAK UYGULANMAKTADIR.

HESAP AÇMAK İÇİN TIKLAYINIZ

InvestAZ Yatırım Menkul Değerler

Adres: Büyükdere Caddesi, Özsezen İş Merkezi, C Blok No:126 Esentepe, Şişli

Kaynaklar : INVESTAZ Yatırım Araştırma, Matriks ve Finnet Raporu

Hazırlayan Birim: InvestAZ Yatırım Araştırma ve Strateji Departmanı

Web Adresi : www.investaz.com.tr

Mail: arastirma@investaz.com.tr

Tel: 90 (212) 238 88 88

Yasal Çekinceler

Burada yer alan bilgiler INVESTAZ Yatırım Menkul Değerler A.Ş. tarafından genel bilgilendirme amacı ile hazırlanmıştır. Yatırım bilgi, yorum ve tavsiyeleri yatırım danışmanlığı kapsamında değildir. Yatırım danışmanlığı hizmeti, SPK tarafından yetkilendirilmiş yetkili kuruluşlar tarafından kişilerin risk ve getiri tercihleri dikkate alınarak sözleşme imzalanmak suretiyle kişiye özel olarak sunulmaktadır. Burada yer alan yorum ve tavsiyeler ise genel nitelikte olup tavsiyede bulunanların kişisel görüşlerine dayanmaktadır. Herhangi bir yatırım aracının alım-satım önerisi ya da getiri vaadi olarak yorumlanmamalıdır. Bu görüşler mali durumunuz ile risk ve getiri tercihlerinize uygun olmayabilir. Bu nedenle, sadece burada yer alan bilgilere dayanarak yatırım kararı verilmesi beklentilerinize uygun sonuçlar doğurmayabilir. Tüm veriler, INVESTAZ Yatırım Menkul Değerler A.Ş tarafından güvenilir olduğuna inanılan kaynaklardan alınmıştır. Burada yer alan fiyatlar, veriler ve bilgilerin tam ve doğru olduğu garanti edilemez; içerik, haber verilmeksizin değiştirilebilir. Bu kaynakların kullanılması nedeni ile ortaya çıkabilecek hatalardan veya zararlardan kurum çalışanları ile INVESTAZ Yatırım Menkul Değerler A.Ş. Sorumlu değildir.