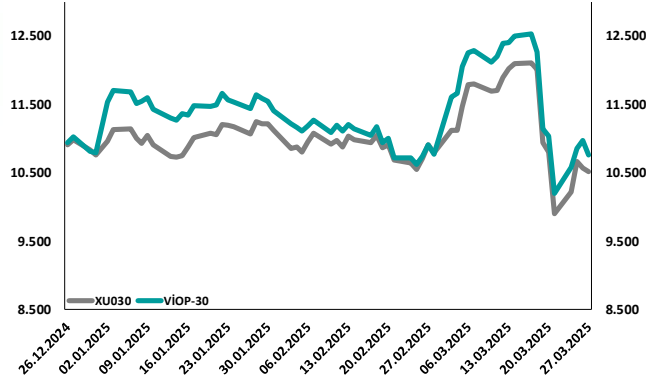
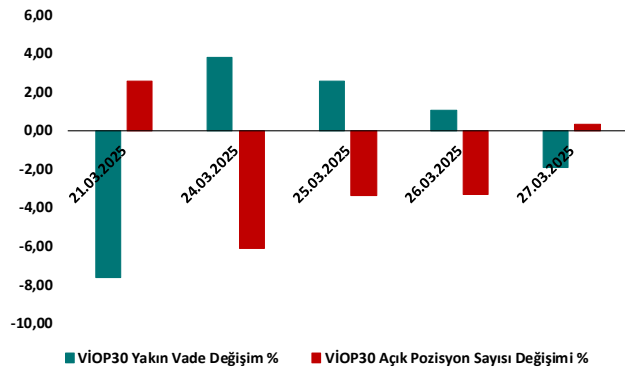


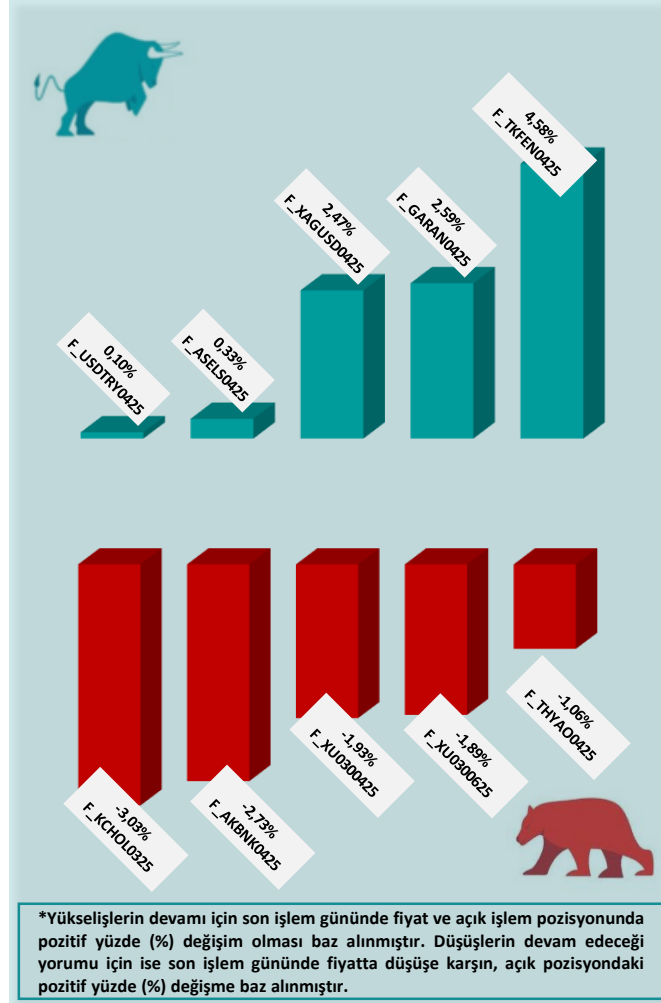
BİST30 ve VIOP30 Yakın Vade Performansı



VIOP30 Günlük Performans ve Açık Pozisyon Değişimi %



Yükseliş ve Düşüşün Devam Etmesi Beklenen Kontratlar* ile Son İşlem Günü Getirileri



Yasal Çekinceler

Burada yer alan bilgiler INVESTAZ Yatırım Menkul Değerler A.Ş. tarafından genel bilgilendirme amacı ile hazırlanmıştır. Yatırım bilgi, yorum ve tavsiyeleri yatırım danışmanlığı kapsamında değildir. Yatırım danışmanlığı hizmeti, SPK tarafından yetkilendirilmiş yetkili kuruluşlar tarafından kişilerin risk ve getiri tercihleri dikkate alınarak sözleşme imzalanmak suretiyle kişiye özel olarak sunulmaktadır. Burada yer alan yorum ve tavsiyeler ise genel nitelikte olup tavsiyede bulunanların kişisel görüşlerine dayanmaktadır. Herhangi bir yatırım aracının alım-satım önerisi ya da getiri vaadi olarak yorumlanmamalıdır. Bu görüşler mali durumunuz ile risk ve getiri tercihlerinize uygun olmayabilir. Bu nedenle, sadece burada yer alan bilgilere dayanarak yatırım kararı verilmesi beklentilerinize uygun sonuçlar doğurmayabilir. Tüm veriler, INVESTAZ Yatırım Menkul Değerler A.Ş tarafından güvenilir olduğuna inanılan kaynaklardan alınmıştır. Burada yer alan fiyatlar, veriler ve bilgilerin tam ve doğru olduğu garanti edilemez; içerik, haber verilmeksizin değiştirilebilir. Bu kaynakların kullanılması nedeni ile ortaya çıkabilecek hatalardan veya zararlılardan kurum çalışanları ile INVESTAZ Yatırım Menkul Değerler A.Ş. Sorumlu değildir.

Hacmi En Çok Artan Pay Vadeli Kontratları

1	2	3
F_USDTRY0425	F_USDTRY0325	F_USDTRY0525
39,65	37,96	41,03
▲ 0,14%	▼ -0,23%	▲ 0,33%
6.335 milyon TL	5.848 milyon TL	1.739 milyon TL
4	5	6
F_USDTRY0625	F_USDTRY0725	F_USDTRY1025
42,37	43,76	47,43
▲ 0,38%	▲ 0,69%	▲ 0,51%
211 milyon TL	66 milyon TL	23 milyon TL

Değişim	Kontrat	Hacim (TL)
6,61%	F_SASA0325	627.915.196
6,37%	F_SASA0425	391.484.557
4,45%	F_TKFEN0425	804.098.660
4,39%	F_TKFEN0325	1.248.383.540
3,10%	F_VAKBN0425	172.798.679

Değişim	Kontrat	Hacim
-4,07%	F_KONTR0425	72.744.000
-4,04%	F_OYAKC0425	125.697.772
-3,68%	F_ARCLK0325	95.800.840
-3,54%	F_SAHOL0425	674.839.139
-3,33%	F_SAHOL0325	1.334.936.221

Son İşlem Gününde En Çok Yükselen ve En Çok Düşen Kontratlar

XU030
Yakın Vade
10.755,00
▼ -1,93%

USDTRY
Yakın Vade
37,9600
▼ -0,25%

EURTRY Yakın Vade
40,8500
▼ -0,54%

EURUSD Yakın Vade
1,0788
▲ 0,03%

XAUUSD Yakın Vade
3.071
▲ 1,33%

XAGUSD Yakın Vade
34,43
▲ 2,47%

Endeks Vadeli Sözleşmeler	Kapanış	Günlük Değişim %	Haftalık Değişim %	Yüksek	Düşük	İşlem Miktarı	İşlem Hacmi (milyon TL)	Açık Pozisyon Sayısı	Açık Pozisyon Değişimi %	Vade Tarihi	Vadeye Kalan Gün	Trend Yönü Beklentisi*
F_XU0300425	10.755	-1,93	-2,58	11.037	10.712	102.192	31.720	541.035	0,32	30.04.2025	33	▼
F_XLBNK0425	11.772	-2,60	-5,98	12.151	11.695	1.084	295	5.545	-4,23	30.04.2025	33	■

Döviz Vadeli Sözleşmeler	Kapanış	Günlük Değişim %	Haftalık Değişim %	Yüksek	Düşük	İşlem Miktarı	İşlem Hacmi (milyon TL)	Açık Pozisyon Sayısı	Açık Pozisyon Değişimi %	Vade Tarihi	Vadeye Kalan Gün	Trend Yönü Beklentisi*
F_USDTRY0325	37,9600	-0,25	-0,69	38,0200	37,9520	3.964	5.848	477.001	-9,10	28.03.2025	0	■
F_EURTRY0325	40,8500	-0,54	-1,54	41,0990	40,8500	256	114	7.517	-15,57	28.03.2025	0	■
F_EURUSD0325	1,0788	0,03	-0,39	1,0798	1,0755	264	1.211	13.828	-64,55	28.03.2025	0	■
F_GBPUSD0325	1,2927	0,34	-0,29	1,2927	1,2900	8	1	45	-4,26	28.03.2025	0	■

Kıymetli Maden Vadeli Sözleşmeler	Kapanış	Günlük Değişim %	Haftalık Değişim %	Yüksek	Düşük	İşlem Miktarı	İşlem Hacmi (milyon TL)	Açık Pozisyon Sayısı	Açık Pozisyon Değişimi %	Vade Tarihi	Vadeye Kalan Gün	Trend Yönü Beklentisi*
F_XAUTRYM0425	3.912	1,30	0,35	3.922	3.861	4.768	356	1.013.987	0,95	30.04.2025	33	▲
F_XAUUSD0425	3.071	1,33	0,37	3.073	3.038	8.138	6.345	85.462	-2,42	30.04.2025	33	■
F_XAGUSD0425	34,43	2,47	2,53	34,47	33,69	10.747	2.743	286.225	2,22	30.04.2025	33	▲

*Yukarı yönlü trend beklentisi için son işlem gününde fiyat ve açık pozisyon yüzde değişimleri pozitif olan kontratlar baz alınırken; aşağı yönlü trend beklentileri için son işlem gününde fiyattaki negatif yüzde değişmeye karşılık, yine son işlem günündeki açık pozisyonundaki pozitif yüzde değişme durumu dikkate alınmıştır. Belirtilen bu iki durum haricindeki fiyat ve açık pozisyon değişimleri için ise yatay/nötr işareti kullanılmıştır.

Yasal Çekinceler

Burada yer alan bilgiler INVESTAZ Yatırım Menkul Değerler A.Ş. tarafından genel bilgilendirme amacı ile hazırlanmıştır. Yatırım bilgi, yorum ve tavsiyeleri yatırım danışmanlığı kapsamında değildir. Yatırım danışmanlığı hizmeti, SPK tarafından yetkilendirilmiş yetkili kuruluşlar tarafından kişilerin risk ve getiri tercihleri dikkate alınarak sözleşme imzalanmak suretiyle kişiye özel olarak sunulmaktadır. Burada yer alan yorum ve tavsiyeler ise genel nitelikte olup tavsiyede bulunanların kişisel görüşlerine dayanmaktadır. Herhangi bir yatırım aracının alım-satım önerisi ya da getiri vaadi olarak yorumlanmamalıdır. Bu görüşler mali durumunuz ile risk ve getiri tercihlerinize uygun olmayabilir. Bu nedenle, sadece burada yer alan bilgilere dayanarak yatırım kararı verilmesi beklentilerinize uygun sonuçlar doğurmayabilir. Tüm veriler, INVESTAZ Yatırım Menkul Değerler A.Ş tarafından güvenilir olduğuna inanılan kaynaklardan alınmıştır. Burada yer alan fiyatlar, veriler ve bilgilerin tam ve doğru olduğu garanti edilemez; içerik, haber verilmeksizin değiştirilebilir. Bu kaynakların kullanılması nedeni ile ortaya çıkabilecek hatalardan veya zararlardan kurum çalışanları ile INVESTAZ Yatırım Menkul Değerler A.Ş. Sorumlu değildir.

Pay Vadeli Sözleşmeler	Kapanış	Günlük Değişim %	Haftalık Değişim %	Yüksek	Düşük	İşlem Miktarı	İşlem Hacmi (milyon TL)	Açık Pozisyon Sayısı	Açık Pozisyon Değişimi %	Vade Tarihi	Vadeye Kalan Gün	Trend Yönü Beklentisi*
F_AEFES0325	168,15	-1,95	-3,86	174,50	166,75	7.489	297	19.898	-15,77	28.03.2025	0	■
F_AKBNK0325	52,93	-2,70	-10,67	54,91	52,36	37.700	2.618	357.885	-11,69	28.03.2025	0	■
F_AKSEN0325	33,75	-0,85	-2,09	34,46	33,69	3.201	45	6.655	-27,77	28.03.2025	0	■
F_ALARK0325	95,50	0,01	9,37	99,75	94,81	16.955	465	23.382	-23,97	28.03.2025	0	■
F_ARCLK0325	136,00	-3,51	-9,15	144,00	134,60	2.826	96	12.652	-1,43	28.03.2025	0	■
F_ASELS0325	117,15	0,34	-1,68	118,65	115,20	19.152	2.530	120.731	-13,91	28.03.2025	0	■
F_ASTOR0325	109,85	-1,70	4,22	114,60	109,25	9.321	334	24.240	-13,95	28.03.2025	0	■
F_BIMAS0325	461,05	-1,27	0,20	478,15	459,25	15.825	1.800	26.129	-12,29	28.03.2025	0	■
F_CIMSA0325	51,40	-1,13	-3,18	52,97	50,70	8.516	165	13.731	-22,44	28.03.2025	0	■
F_DOAS0325	228,40	1,67	-5,03	230,65	223,30	1.710	65	3.044	-16,49	28.03.2025	0	■
F_DOHOL0325	15,27	0,73	1,33	15,47	15,10	7.165	277	125.925	-31,27	28.03.2025	0	■
F_EKGYO0325	12,49	-2,12	-8,57	13,10	12,37	14.766	1.108	589.061	-20,27	28.03.2025	0	■
F_ENJSA0325	55,84	-2,82	-4,69	58,50	55,64	6.645	121	31.214	-17,94	28.03.2025	0	■
F_ENKAI0325	63,01	-2,25	4,08	67,00	62,19	18.432	452	35.161	-15,80	28.03.2025	0	■
F_EREGL0325	22,38	-1,45	-5,33	23,08	22,29	21.898	1.148	382.455	-20,86	28.03.2025	0	■
F_FROTO0325	1.032,75	-0,82	-3,41	1.051,75	1.024,25	5.441	673	3.970	1,07	28.03.2025	0	▼
F_GARAN0325	118,60	2,46	3,90	119,25	114,20	21.246	1.332	63.067	-12,46	28.03.2025	0	■
F_GUBRF0325	248,70	-0,12	-8,87	257,00	246,35	10.106	651	42.584	-9,44	28.03.2025	0	■
F_HALKB0325	22,00	1,43	6,59	22,21	21,60	11.498	507	75.969	-19,92	28.03.2025	0	■
F_HEKTS0325	3,26	1,56	-2,98	3,34	3,21	6.138	241	309.670	-21,41	28.03.2025	0	■
F_ISCTR0325	12,34	-3,29	-7,98	12,79	12,24	23.492	2.194	1.046.645	-6,40	28.03.2025	0	■
F_KCHOL0325	161,50	-3,03	-3,55	168,35	160,25	21.858	1.411	112.537	7,94	28.03.2025	0	▼
F_KONTR0325	27,80	-3,30	-9,12	29,48	27,57	10.163	145	28.823	-34,65	28.03.2025	0	■
F_KOZAA0325	80,74	-1,18	5,82	82,32	80,35	10.239	293	32.732	-19,61	28.03.2025	0	■
F_KOZAL0325	27,04	2,11	4,48	27,52	26,26	21.935	617	130.091	-17,43	28.03.2025	0	■

*Yukarı yönlü trend beklentisi için son işlem gününde fiyat ve açık pozisyon yüzde değişimleri pozitif olan kontratlar baz alınırken; aşağı yönlü trend beklentileri için son işlem gününde fiyattaki negatif yüzde değişmeye karşılık, yine son işlem günündeki açık pozisyonundaki pozitif yüzde değişme durumu dikkate alınmıştır. Belirtilen bu iki durum haricindeki fiyat ve açık pozisyon değişimleri için ise yatay/nötr işareti kullanılmıştır.

Yasal Çekinceler

Burada yer alan bilgiler INVESTAZ Yatırım Menkul Değerler A.Ş. tarafından genel bilgilendirme amacı ile hazırlanmıştır. Yatırım bilgi, yorum ve tavsiyeleri yatırım danışmanlığı kapsamında değildir. Yatırım danışmanlığı hizmeti, SPK tarafından yetkilendirilmiş yetkili kuruluşlar tarafından kişilerin risk ve getiri tercihleri dikkate alınarak sözleşme imzalanmak suretiyle kişiye özel olarak sunulmaktadır. Burada yer alan yorum ve tavsiyeler ise genel nitelikte olup tavsiyede bulunanların kişisel görüşlerine dayanmaktadır. Herhangi bir yatırım aracının alım-satım önerisi ya da getiri vaadi olarak yorumlanmamalıdır. Bu görüşler mali durumunuz ile risk ve getiri tercihlerinize uygun olmayabilir. Bu nedenle, sadece burada yer alan bilgilere dayanarak yatırım kararı verilmesi beklentilerinize uygun sonuçlar doğurmayabilir. Tüm veriler, INVESTAZ Yatırım Menkul Değerler A.Ş tarafından güvenilir olduğuna inanılan kaynaklardan alınmıştır. Burada yer alan fiyatlar, veriler ve bilgilerin tam ve doğru olduğu garanti edilemez; içerik, haber verilmeksizin değiştirilebilir. Bu kaynakların kullanılması nedeni ile ortaya çıkabilecek hatalardan veya zararlardan kurum çalışanları ile INVESTAZ Yatırım Menkul Değerler A.Ş. Sorumlu değildir.

Pay Vadeli Sözleşmeler	Kapanış	Günlük Değişim %	Haftalık Değişim %	Yüksek	Düşük	İşlem Miktarı	İşlem Hacmi (milyon TL)	Açık Pozisyon Sayısı	Açık Pozisyon Değişimi %	Vade Tarihi	Vadeye Kalan Gün	Trend Yönü Beklentisi*
F_KRDMD0325	29,34	0,65	-9,16	29,95	28,95	20.210	768	130.614	-21,94	28.03.2025	0	—
F_MGROS0325	502,30	-1,34	2,08	516,00	497,30	8.111	683	9.250	-20,76	28.03.2025	0	—
F_ODAS0325	5,05	0,60	-3,81	5,20	5,00	5.487	234	225.017	-34,40	28.03.2025	0	—
F_OYAKC0325	30,84	-2,65	-2,99	32,08	30,42	9.806	196	52.433	-21,12	28.03.2025	0	—
F_PETKM0325	16,95	-0,24	2,91	17,26	16,80	9.529	323	150.279	-23,85	28.03.2025	0	—
F_PGSUS0325	255,05	-0,33	-5,17	261,20	253,00	14.848	836	22.209	-5,88	28.03.2025	0	—
F_SAHOL0325	82,15	-2,93	-9,02	86,21	81,98	27.688	1.335	158.745	-21,33	28.03.2025	0	—
F_SASA0325	3,72	6,90	2,20	3,76	3,46	7.515	628	682.784	-15,13	28.03.2025	0	—
F_SISE0325	37,32	-2,23	-3,94	39,03	37,05	16.217	593	117.014	-24,00	28.03.2025	0	—
F_SOKM0325	36,04	-2,75	-6,54	37,91	35,81	7.218	162	45.601	-21,51	28.03.2025	0	—
F_TAVHL0325	250,25	-0,28	-2,44	254,00	247,15	7.337	500	13.578	-19,02	28.03.2025	0	—
F_TCELL0325	93,24	-1,46	-4,87	95,58	92,44	29.584	1.289	81.494	-9,29	28.03.2025	0	—
F_THYAO0325	309,20	-0,98	-0,32	316,10	308,15	21.243	2.242	56.913	-17,75	28.03.2025	0	—
F_TKFEN0325	149,70	4,21	25,43	156,80	147,05	27.717	1.248	32.130	-14,92	28.03.2025	0	—
F_TOASO0325	172,10	-1,63	-9,16	183,00	171,60	9.821	360	22.738	-22,59	28.03.2025	0	—
F_TSKB0325	11,06	1,37	-2,81	11,39	10,87	7.772	247	195.455	-21,19	28.03.2025	0	—
F_TTKOM0325	49,67	0,06	-2,70	50,38	49,11	10.464	491	51.556	-20,90	28.03.2025	0	—
F_TUPRS0325	133,65	-1,51	-1,40	137,70	132,05	14.332	703	57.203	-15,89	28.03.2025	0	—
F_VAKBN0325	25,00	2,59	4,73	25,24	24,15	11.019	374	41.387	-30,88	28.03.2025	0	—
F_VESTL0325	48,70	-2,44	-7,61	52,00	48,49	6.408	97	10.836	-23,64	28.03.2025	0	—
F_YKBNK0325	24,34	-2,64	-10,32	25,28	24,16	24.476	2.128	396.798	-12,00	28.03.2025	0	—

*Yukarı yönlü trend beklentisi için son işlem gününde fiyat ve açık pozisyon yüzde değişimleri pozitif olan kontratlar baz alınırken; aşağı yönlü trend beklentileri için son işlem gününde fiyattaki negatif yüzde değişmeye karşılık, yine son işlem günündeki açık pozisyonundaki pozitif yüzde değişime durumu dikkate alınmıştır. Belirtilen bu iki durum haricindeki fiyat ve açık pozisyon değişimleri için ise yatay/nötr işareti kullanılmıştır.

Yasal Çekinceler

Burada yer alan bilgiler INVESTAZ Yatırım Menkul Değerler A.Ş. tarafından genel bilgilendirme amacı ile hazırlanmıştır. Yatırım bilgi, yorum ve tavsiyeleri yatırım danışmanlığı kapsamında değildir. Yatırım danışmanlığı hizmeti, SPK tarafından yetkilendirilmiş yetkili kuruluşlar tarafından kişilerin risk ve getiri tercihleri dikkate alınarak sözleşme imzalanmak suretiyle kişiye özel olarak sunulmaktadır. Burada yer alan yorum ve tavsiyeler ise genel nitelikte olup tavsiyede bulunanların kişisel görüşlerine dayanmaktadır. Herhangi bir yatırım aracının alım-satım önerisi ya da getiri vaadi olarak yorumlanmamalıdır. Bu görüşler mali durumunuz ile risk ve getiri tercihlerinize uygun olmayabilir. Bu nedenle, sadece burada yer alan bilgilere dayanarak yatırım kararı verilmesi beklentilerinize uygun sonuçlar doğurmayabilir. Tüm veriler, INVESTAZ Yatırım Menkul Değerler A.Ş tarafından güvenilir olduğuna inanılan kaynaklardan alınmıştır. Burada yer alan fiyatlar, veriler ve bilgilerin tam ve doğru olduğu garanti edilemez; içerik, haber verilmeksizin değiştirilebilir. Bu kaynakların kullanılması nedeni ile ortaya çıkabilecek hatalardan veya zararlılardan kurum çalışanları ile INVESTAZ Yatırım Menkul Değerler A.Ş. Sorumlu değildir.

- InvestAZ Yatırım'da hisse hesabınız var ise VİOP hesabı açmak için telefon ile talimat vermeniz yeterli.
- InvestAZ Yatırım e-Şubeden VİOP ve Hisse hesaplarınız arasında kolaylıkla bakiye aktarabilirsiniz.
- VİOP kontrat işlemi yaptığınızda gün sonunda tüm bakiyeniz nemalanır.
- Nakit teminat tamamlama saati 11:00'dır.
- Viop hesabınızdan cari hesabınıza teminat çekme son saat 15:30'dur.
- Teminat yatırma son saat 19:00'dır.
- Saat 15:40'dan sonra gelen teminatlar ertesi gün nemalandırılır.
- VİOP konusunda detaylı eğitim taleplerinizi egitim@investaz.com.tr adresine yazabilirsiniz.
- Risk üstlenmeden sanal/deneme hesap açmak için genelmudurluksatis@investaz.com.tr adresine talebinizi yazabilirsiniz.

MARGİN CALL SAATİ KURUMUMUZDA 14:30 OLARAK UYGULANMAKTADIR.

HESAP AÇMAK İÇİN TIKLAYINIZ

InvestAZ Yatırım Menkul Değerler

Adres: Büyükdere Caddesi, Özsezen İş Merkezi,C Blok No:126 Esentepe, Şişli

Kaynaklar : INVESTAZ Yatırım Araştırma, Matriks ve Finnet Raporu

Hazırlayan Birim: InvestAZ Yatırım Araştırma ve Strateji Departmanı

Web Adresi : www.investaz.com.tr

Mail: arastirma@investaz.com.tr

Tel: 90 (212) 238 88 88

Yasal Çekinceler

Burada yer alan bilgiler INVESTAZ Yatırım Menkul Değerler A.Ş. tarafından genel bilgilendirme amacı ile hazırlanmıştır. Yatırım bilgi, yorum ve tavsiyeleri yatırım danışmanlığı kapsamında değildir. Yatırım danışmanlığı hizmeti, SPK tarafından yetkilendirilmiş yetkili kuruluşlar tarafından kişilerin risk ve getiri tercihleri dikkate alınarak sözleşme imzalanmak suretiyle kişiye özel olarak sunulmaktadır. Burada yer alan yorum ve tavsiyeler ise genel nitelikte olup tavsiyede bulunanların kişisel görüşlerine dayanmaktadır. Herhangi bir yatırım aracının alım-satım önerisi ya da getiri vaadi olarak yorumlanmamalıdır. Bu görüşler mali durumunuz ile risk ve getiri tercihlerinize uygun olmayabilir. Bu nedenle, sadece burada yer alan bilgilere dayanarak yatırım kararı verilmesi beklentilerinize uygun sonuçlar doğurmayabilir. Tüm veriler, INVESTAZ Yatırım Menkul Değerler A.Ş tarafından güvenilir olduğuna inanılan kaynaklardan alınmıştır. Burada yer alan fiyatlar, veriler ve bilgilerin tam ve doğru olduğu garanti edilemez; içerik, haber verilmeksizin değiştirilebilir. Bu kaynakların kullanılması nedeni ile ortaya çıkabilecek hatalardan veya zararlardan kurum çalışanları ile INVESTAZ Yatırım Menkul Değerler A.Ş. Sorumlu değildir.