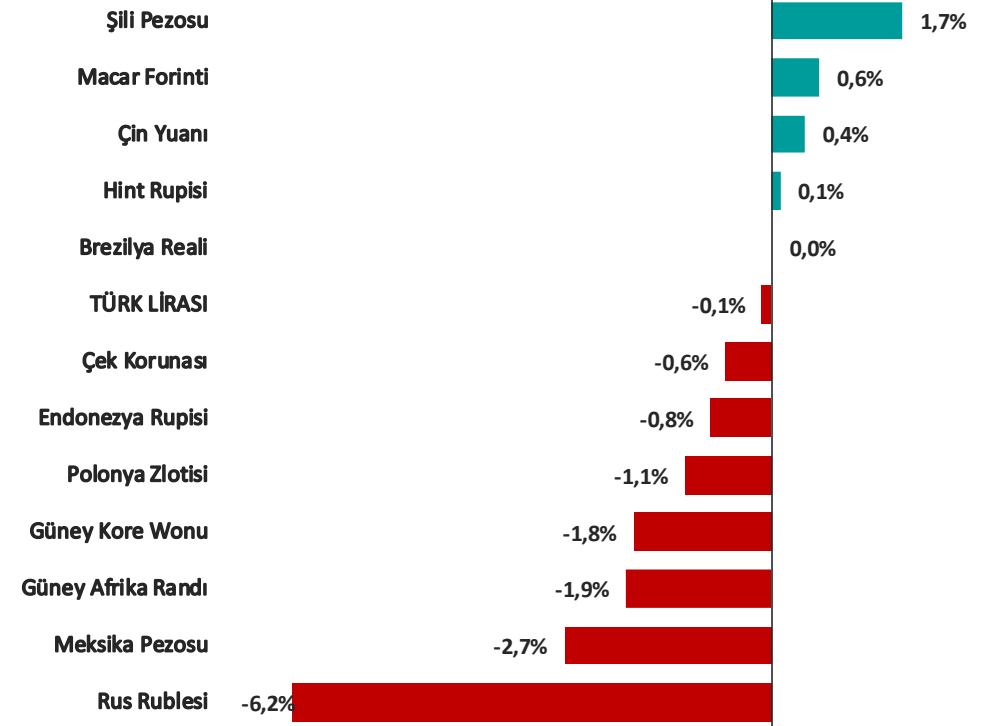


Pariteler	Son	Günlük Değişim %	Haftalık Değişim %	Aylık Değişim %
USDTRY	35,3376	0,09%	-0,12%	1,52%
EURTRY	36,7583	0,14%	0,23%	-0,14%
GBPTRY	44,3204	0,18%	0,13%	-0,06%
EURUSD	1,0402	0,14%	0,42%	-1,50%
GBPUSD	1,2542	0,18%	0,21%	-1,55%
USDJPY	157,76	0,09%	0,27%	5,14%

Emtia	Son	Günlük Değişim %	Haftalık Değişim %	Aylık Değişim %
GAUTRY	3.006	0,51%	0,72%	2,09%
XAUUSD	2.646	0,42%	0,85%	0,52%
XAGUSD	30,17	0,93%	4,42%	-2,66%
OILUK	76,12	0,10%	1,91%	7,38%
OILUS	73,08	0,08%	2,14%	9,14%

Sepetler	Son	Günlük Değişim %	Haftalık Değişim %	Aylık Değişim %
0,5\$+0,5€	35,9725	0,38%	-0,21%	0,88%
DXY	108,14	-0,11%	-0,32%	2,05%

## Gelişmekte Olan Ülke Para Birimlerinin Dolar Karşısındaki Değişimi (son 1 hafta)



## Yasal Çekinceler

Burada yer alan bilgiler INVESTAZ Yatırım Menkul Değerler A.Ş. tarafından genel bilgilendirme amacı ile hazırlanmıştır. Yatırım bilgi, yorum ve tavsiyeleri yatırım danışmanlığı kapsamında değildir. Yatırım danışmanlığı hizmeti, SPK tarafından yetkilendirilmiş yetkili kuruluşlar tarafından kişilerin risk ve getiri tercihleri dikkate alınarak sözleşme imzalanmak suretiyle kişiye özel olarak sunulmaktadır. Burada yer alan yorum ve tavsiyeler ise genel nitelikte olup tavsiyede bulunanların kişisel görüşlerine dayanmaktadır. Herhangi bir yatırım aracının alım-satım önerisi ya da getiri vaadi olarak yorumlanmamalıdır. Bu görüşler mali durumunuz ile risk ve getiri tercihlerinize uygun olmayabilir. Bu nedenle, sadece burada yer alan bilgilere dayanarak yatırım kararı verilmesi beklentilerinize uygun sonuçlar doğurmayabilir. Tüm veriler, INVESTAZ Yatırım Menkul Değerler A.Ş. tarafından güvenilir olduğuna inanılan kaynaklardan alınmıştır. Burada yer alan fiyatlar, veriler ve bilgilerin tam ve doğru olduğu garanti edilemez; içerik, haber verilmeksizin değiştirilebilir. Bu kaynakların kullanılması nedeni ile ortaya çıkabilecek hatalardan veya zararlardan kurum çalışanları ile INVESTAZ Yatırım Menkul Değerler A.Ş. Sorumlu değildir.

## Ülke Para Birimlerinin Haftalık Değişimi (%)

NZD/JPY %1,63	GBP/NZD %-1,14		NZD/CHF %0,89		NZD/USD %1,34	
	GBP/AUD %-1,13					
AUD/JPY %1,61	AUD/CHF %0,87	EUR/NZD %-0,85	EUR/AUD %-0,84	CAD/JPY %0,82	NZD/CAD %0,80	
					AUD/CAD %0,79	
AUD/USD %1,35					EUR/JPY %0,75	USD/CAD %-0,56
					USD/CHF %-0,45	
					GBP/JPY %0,47	EUR/USD %0,42
					CHF/JPY %0,72	GBP/CAD %-0,34
						USD/JPY %0,27
					EUR/GBP %0,24	GBP/USD %0,21
					CAD/CHF %0,08	EUR/CHF %0,03
					GBP/CHF %-0,11	EUR/CAD %-0,05

## Yasal Çekinceler

Burada yer alan bilgiler INVESTAZ Yatırım Menkul Değerler A.Ş. tarafından genel bilgilendirme amacı ile hazırlanmıştır. Yatırım bilgi, yorum ve tavsiyeleri yatırım danışmanlığı kapsamında değildir. Yatırım danışmanlığı hizmeti, SPK tarafından yetkilendirilmiş yetkili kuruluşlar tarafından kişilerin risk ve getiri tercihleri dikkate alınarak sözleşme imzalanmak suretiyle kişiye özel olarak sunulmaktadır. Burada yer alan yorum ve tavsiyeler ise genel nitelikte olup tavsiyede bulunanların kişisel görüşlerine dayanmaktadır. Herhangi bir yatırım aracının alım-satım önerisi ya da getiri vaadi olarak yorumlanmamalıdır. Bu görüşler mali durumunuz ile risk ve getiri tercihlerinize uygun olmayabilir. Bu nedenle, sadece burada yer alan bilgilere dayanarak yatırım kararı verilmesi beklentilerinize uygun sonuçlar doğurmayabilir. Tüm veriler, INVESTAZ Yatırım Menkul Değerler A.Ş. tarafından güvenilir olduğuna inanılan kaynaklardan alınmıştır. Burada yer alan fiyatlar, veriler ve bilgilerin tam ve doğru olduğu garanti edilemez; içerik, haber verilmeksizin değiştirilebilir. Bu kaynakların kullanılması nedeni ile ortaya çıkabilecek hatalardan veya zararlardan kurum çalışanları ile INVESTAZ Yatırım Menkul Değerler A.Ş. Sorumlu değildir.

7.01.2025

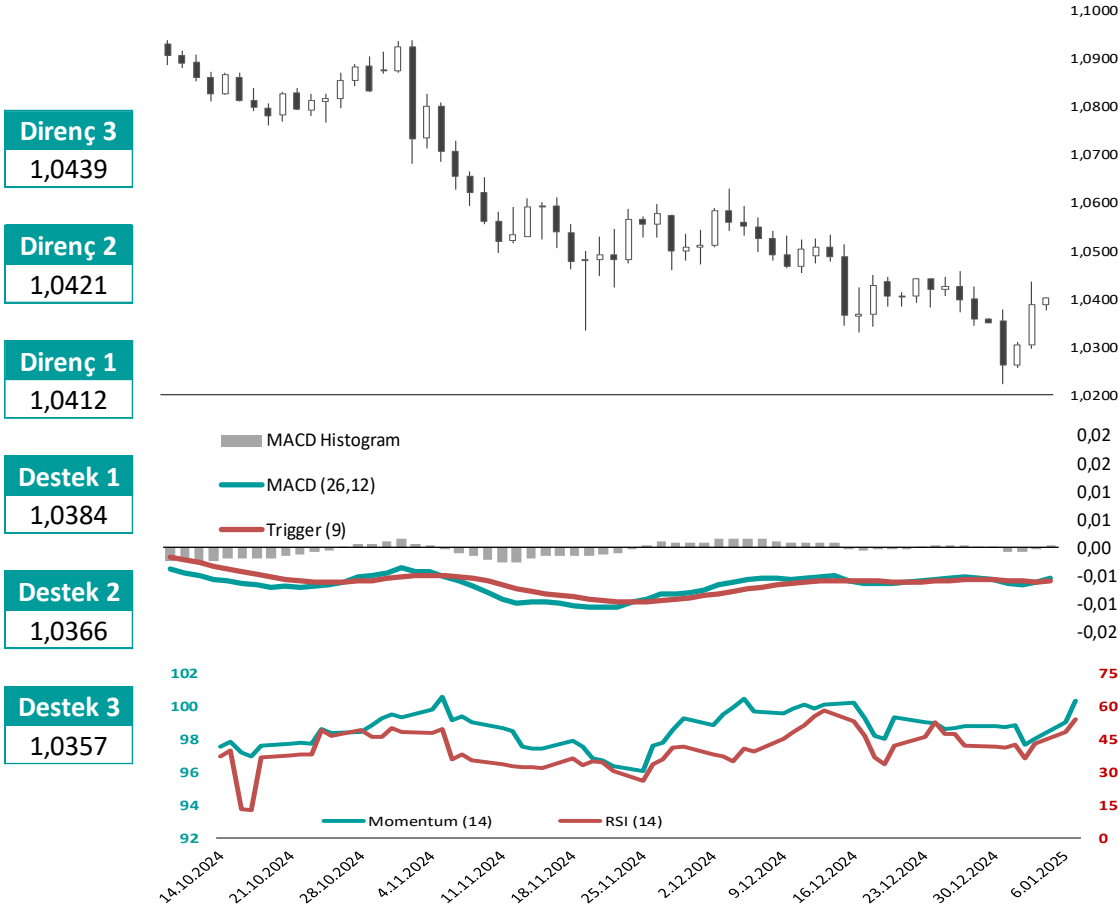
# FX Bülten Major Pariteler

YATIRIM MENKUL DEĞERLER A.Ş.

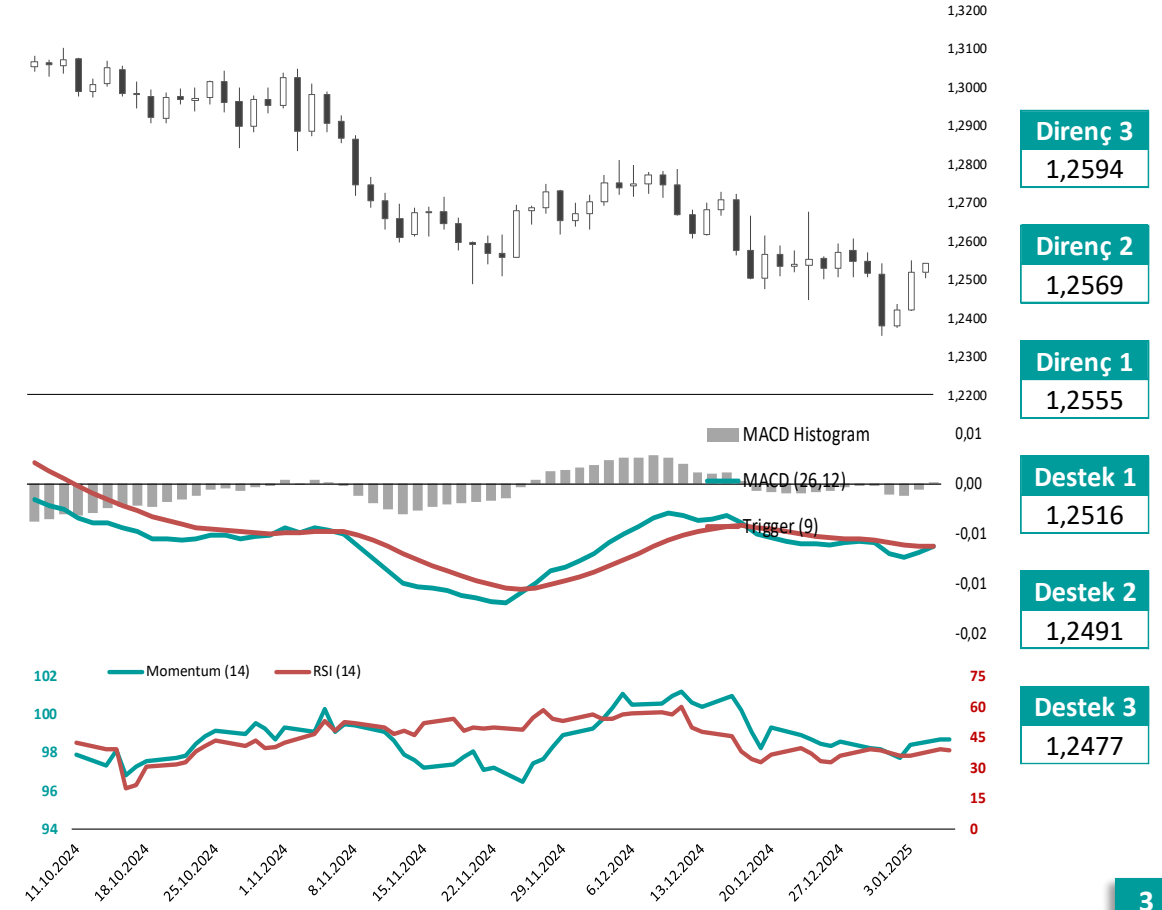
INVEST

AZ

## EURUSD



## GBPUSD



### Yasal Çekinceler

Burada yer alan bilgiler INVESTAZ Yatırım Menkul Değerler A.Ş. tarafından genel bilgilendirme amacı ile hazırlanmıştır. Yatırım bilgi, yorum ve tavsiyeleri yatırım danışmanlığı kapsamında değildir. Yatırım danışmanlığı hizmeti, SPK tarafından yetkilendirilmiş yetkili kuruluşlar tarafından kişilerin risk ve getiri tercihleri dikkate alınarak sözleşme imzalanmak suretiyle kişiye özel olarak sunulmaktadır. Burada yer alan yorum ve tavsiyeler ise genel nitelikte olup tavsiyede bulunanların kişisel görüşlerine dayanmaktadır. Herhangi bir yatırım aracının alım-satım önerisi ya da getiri vaadi olarak yorumlanmamalıdır. Bu görüşler mali durumunuz ile risk ve getiri tercihlerinize uygun olmayabilir. Bu nedenle, sadece burada yer alan bilgilere dayanarak yatırım kararı verilmesi beklentilerinize uygun sonuçlar doğurmayabilir. Tüm veriler, INVESTAZ Yatırım Menkul Değerler A.Ş tarafından güvenilir olduğuna inanılan kaynaklardan alınmıştır. Burada yer alan fiyatlar, veriler ve bilgilerin tam ve doğru olduğu garanti edilemez; içerik, haber verilmeksizin değiştirilebilir. Bu kaynakların kullanılması nedeni ile ortaya çıkabilecek hatalardan veya zararlardan kurum çalışanları ile INVESTAZ Yatırım Menkul Değerler A.Ş. Sorumlu değildir.

7.01.2025

# FX Bülten Major Pariteler

YATIRIM MENKUL DEĞERLER A.Ş.

INVEST

AZ

## USDJPY

Direnç 3  
159,17

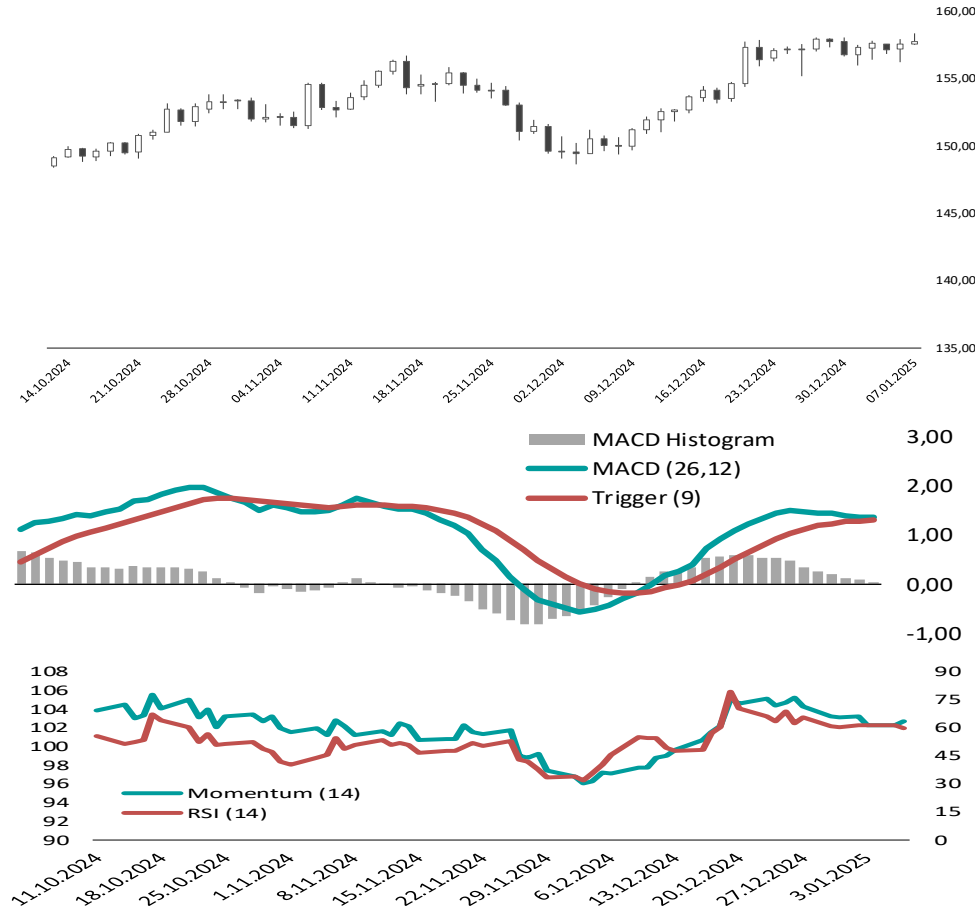
Direnç 2  
158,79

Direnç 1  
158,28

Destek 1  
157,39

Destek 2  
157,01

Destek 3  
156,50



## USDCHF

Direnç 3  
0,9083

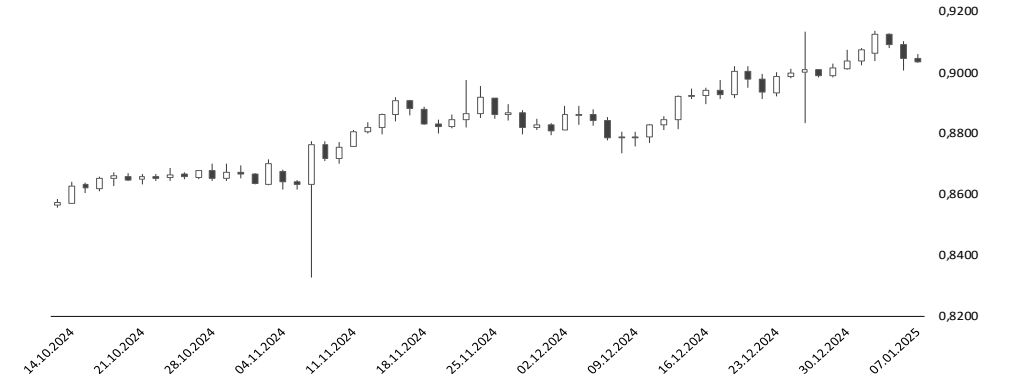
Direnç 2  
0,9072

Direnç 1  
0,9054

Destek 1  
0,9025

Destek 2  
0,9014

Destek 3  
0,8996



## USDCAD

Direnç 3  
1,4383

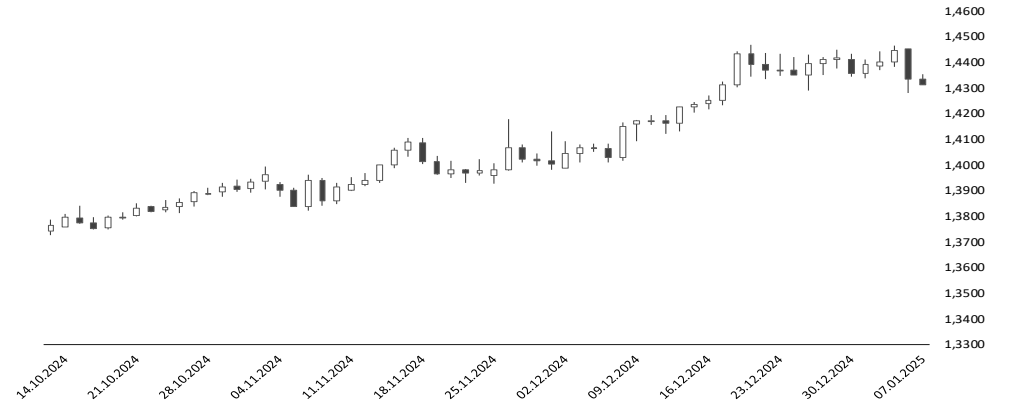
Direnç 2  
1,4369

Direnç 1  
1,4341

Destek 1  
1,4298

Destek 2  
1,4284

Destek 3  
1,4256



### Yasal Çekinceler

Burada yer alan bilgiler INVESTAZ Yatırım Menkul Değerler A.Ş. tarafından genel bilgilendirme amacı ile hazırlanmıştır. Yatırım bilgi, yorum ve tavsiyeleri yatırım danışmanlığı kapsamında değildir. Yatırım danışmanlığı hizmeti, SPK tarafından yetkilendirilmiş yetkili kuruluşlar tarafından kişilerin risk ve getiri tercihleri dikkate alınarak sözleşme imzalanmak suretiyle kişiye özel olarak sunulmaktadır. Burada yer alan yorum ve tavsiyeler ise genel nitelikte olup tavsiyede bulunanların kişisel görüşlerine dayanmaktadır. Herhangi bir yatırım aracının alım-satım önerisi ya da getiri vaadi olarak yorumlanmamalıdır. Bu görüşler mali durumunuz ile risk ve getiri tercihlerinize uygun olmayabilir. Bu nedenle, sadece burada yer alan bilgilere dayanarak yatırım kararı verilmesi beklentilerinize uygun sonuçlar doğurmayabilir. Tüm veriler, INVESTAZ Yatırım Menkul Değerler A.Ş tarafından güvenilir olduğuna inanılan kaynaklardan alınmıştır. Burada yer alan fiyatlar, veriler ve bilgilerin tam ve doğru olduğu garanti edilemez; içerik, haber verilmeksizin değiştirilebilir. Bu kaynakların kullanılması nedeni ile ortaya çıkabilecek hatalardan veya zararlardan kurum çalışanları ile INVESTAZ Yatırım Menkul Değerler A.Ş. Sorumlu değildir.

7.01.2025

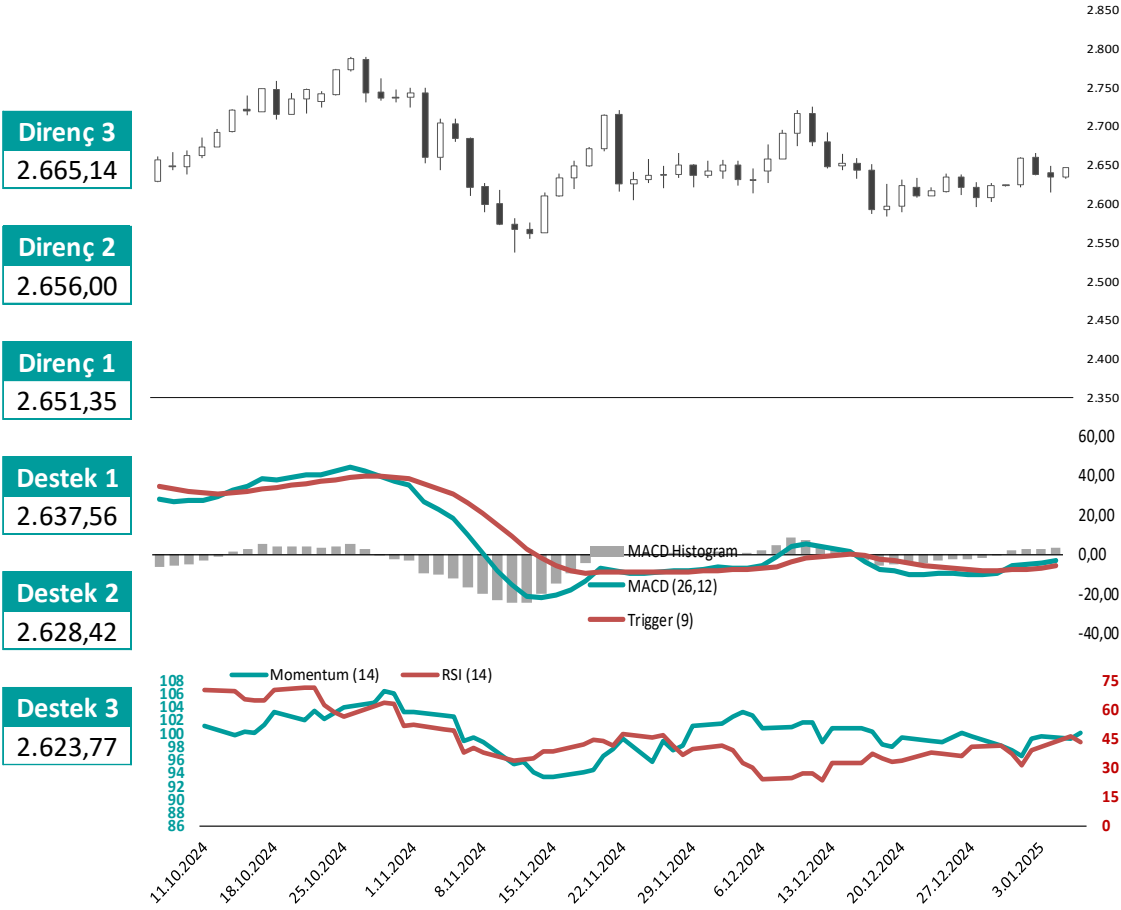
# FX Bülten Değerli Metaller

YATIRIM MENKUL DEĞERLER A.Ş.

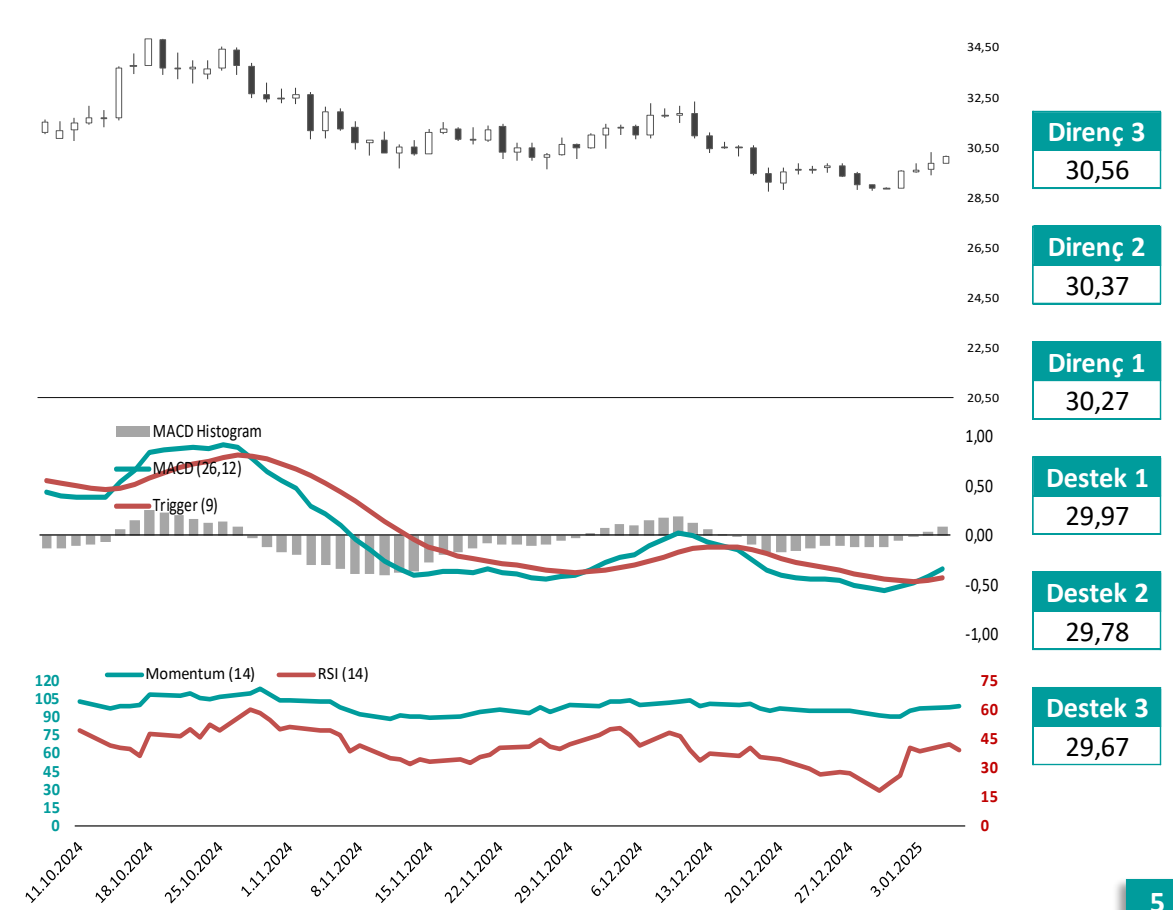
## INVEST

## AZ

### XAUUSD



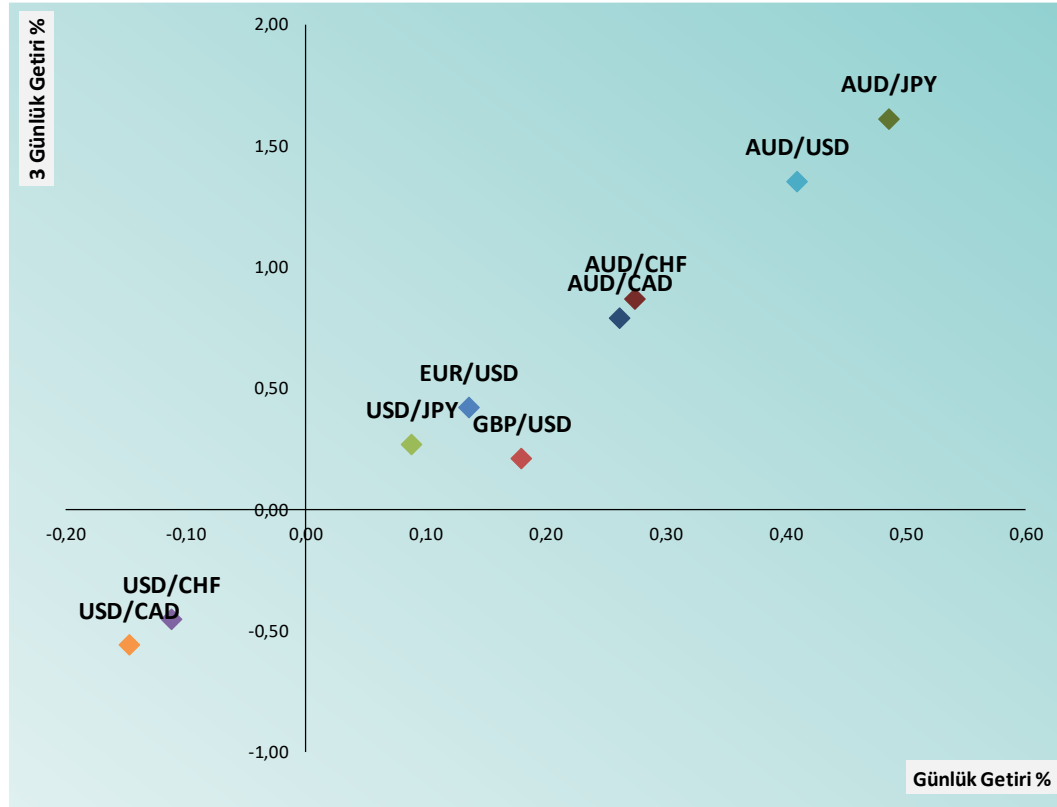
### XAGUSD



#### Yasal Çekinceler

Burada yer alan bilgiler INVESTAZ Yatırım Menkul Değerler A.Ş. tarafından genel bilgilendirme amacı ile hazırlanmıştır. Yatırım bilgi, yorum ve tavsiyeleri yatırım danışmanlığı kapsamında değildir. Yatırım danışmanlığı hizmeti, SPK tarafından yetkilendirilmiş yetkili kuruluşlar tarafından kişilerin risk ve getiri tercihleri dikkate alınarak sözleşme imzalanmak suretiyle kişiye özel olarak sunulmaktadır. Burada yer alan yorum ve tavsiyeler ise genel nitelikte olup tavsiyede bulunanların kişisel görüşlerine dayanmaktadır. Herhangi bir yatırım aracının alım-satım önerisi ya da getiri vaadi olarak yorumlanmamalıdır. Bu görüşler mali durumunuz ile risk ve getiri tercihlerinize uygun olmayabilir. Bu nedenle, sadece burada yer alan bilgilere dayanarak yatırım kararı verilmesi beklentilerinize uygun sonuçlar doğurmayabilir. Tüm veriler, INVESTAZ Yatırım Menkul Değerler A.Ş tarafından güvenilir olduğuna inanılan kaynaklardan alınmıştır. Burada yer alan fiyatlar, veriler ve bilgilerin tam ve doğru olduğu garanti edilemez; içerik, haber verilmeksizin değiştirilebilir. Bu kaynakların kullanılması nedeni ile ortaya çıkabilecek hatalardan veya zararlardan kurum çalışanları ile INVESTAZ Yatırım Menkul Değerler A.Ş. Sorumlu değildir.

## FX Günlük ve Son 3 günlük Getiri Performansı



Parite	Fiyat	5 Günlük Hareketli Ortalama	21 Günlük Hareketli Ortalama	Volatilite (Aylık)
<b>MAJÖR PARİTELER</b>				
EURUSD	1,0402	1,0341	1,0383	1,69%
GBPUSD	1,2542	1,2475	1,2521	1,80%
USDJPY	157,76	157,51	157,16	2,90%
USDCHF	0,9036	0,9076	0,9024	2,03%
AUDUSD	0,6269	0,6223	0,6231	2,38%
USDCAD	1,4313	1,4378	1,4385	1,36%

<b>MİNÖR PARİTELER</b>				
EURCHF	0,9398	0,9384	0,9367	1,49%
EURGBP	0,8294	0,8291	0,8293	1,14%
EURJPY	164,09	162,92	163,20	2,56%
GBPAUD	2,0008	2,0048	2,0102	1,76%
GBPCAD	1,7951	1,7937	1,8011	1,52%
GBPCHF	1,1331	1,1319	1,1298	1,91%
GBPJPY	197,85	196,55	196,81	2,76%

<b>KIYMETLİ METALLER</b>				
XAUUSD	2.647	2.641	2.624	4,33%
XAGUSD	30,16	29,62	29,47	8,98%

## Yasal Çekinceler

Burada yer alan bilgiler INVESTAZ Yatırım Menkul Değerler A.Ş. tarafından genel bilgilendirme amacı ile hazırlanmıştır. Yatırım bilgi, yorum ve tavsiyeleri yatırım danışmanlığı kapsamında değildir. Yatırım danışmanlığı hizmeti, SPK tarafından yetkilendirilmiş yetkili kuruluşlar tarafından kişilerin risk ve getiri tercihleri dikkate alınarak sözleşme imzalanmak suretiyle kişiye özel olarak sunulmaktadır. Burada yer alan yorum ve tavsiyeler ise genel nitelikte olup tavsiyede bulunanların kişisel görüşlerine dayanmaktadır. Herhangi bir yatırım aracının alım-satım önerisi ya da getiri vaadi olarak yorumlanmamalıdır. Bu görüşler mali durumunuz ile risk ve getiri tercihlerinize uygun olmayabilir. Bu nedenle, sadece burada yer alan bilgilere dayanarak yatırım kararı verilmesi beklentilerinize uygun sonuçlar doğurmayabilir. Tüm veriler, INVESTAZ Yatırım Menkul Değerler A.Ş tarafından güvenilir olduğuna inanılan kaynaklardan alınmıştır. Burada yer alan fiyatlar, veriler ve bilgilerin tam ve doğru olduğu garanti edilemez; içerik, haber verilmeksizin değiştirilebilir. Bu kaynakların kullanılması nedeni ile ortaya çıkabilecek hatalardan veya zararlardan kurum çalışanları ile INVESTAZ Yatırım Menkul Değerler A.Ş. Sorumlu değildir.

7.01.2025

# FX Bülten

YATIRIM MENKUL DEĞERLER A.Ş.

# INVEST



Parite	Fiyat	Günlük Değişim	Haftalık Değişim	Destek 1	Destek 2	Direnç 1	Direnç 2	5 Günlük HO.
<b>MAJOR PARİTELER</b>								
EURUSD	1,0402	0,14%	0,42%	1,0384	1,0366	1,0412	1,0421	1,0341
GBPUSD	1,2542	0,18%	0,21%	1,2516	1,2491	1,2555	1,2569	1,2475
USDJPY	157,76	0,09%	0,27%	157,39	157,01	158,28	158,79	157,51
USDCHF	0,9036	-0,11%	-0,45%	0,9025	0,9014	0,9054	0,9072	0,9076
AUDUSD	0,6269	0,41%	1,35%	0,6247	0,6226	0,6280	0,6290	0,6223
USDCAD	1,4313	-0,15%	-0,56%	1,4298	1,4284	1,4341	1,4369	1,4378

Parite	Fiyat	Günlük Değişim	Haftalık Değişim	Destek 1	Destek 2	Direnç 1	Direnç 2	5 Günlük HO.
<b>MİNÖR PARİTELER</b>								
AUDCAD	0,8972	0,26%	0,79%	0,8951	0,8930	0,8984	0,8995	0,8948
AUDCHF	0,5663	0,27%	0,87%	0,5649	0,5635	0,5672	0,5681	0,5648
AUDJPY	98,89	0,49%	1,61%	98,45	98,01	99,18	99,47	98,04
AUDNZD	1,1057	-0,10%	-0,01%	1,1042	1,1028	1,1080	1,1103	1,1072
CADCHF	0,6312	0,01%	0,08%	0,6307	0,6301	0,6318	0,6324	0,6312
CADJPY	110,22	0,23%	0,82%	109,79	109,36	110,56	110,89	109,58
CHFJPY	174,62	0,21%	0,72%	174,06	173,51	175,04	175,47	173,61
EURAUD	1,6593	-0,27%	-0,84%	1,6568	1,6543	1,6637	1,6680	1,6617
EURCHF	0,9398	0,00%	0,03%	0,9390	0,9382	0,9407	0,9416	0,9384
EURGBP	0,8294	-0,05%	0,24%	0,8288	0,8283	0,8302	0,8310	0,8291
EURJPY	164,09	0,22%	0,75%	163,63	163,17	164,47	164,86	162,92













Parite	Fiyat	Günlük Değişim	Haftalık Değişim	Destek 1	Destek 2	Direnç 1	Direnç 2	5 Günlük HO.
<b>MİNÖR PARİTELER</b>								
EURNZD	1,8347	-0,38%	-0,85%	1,8319	1,8291	1,8400	1,8453	1,8398
GBPAUD	2,0008	-0,23%	-1,13%	1,9986	1,9964	2,0046	2,0085	2,0048
GBPCAD	1,7951	0,04%	-0,34%	1,7934	1,7917	1,7965	1,7979	1,7937
GBPCHF	1,1331	0,05%	-0,11%	1,1320	1,1310	1,1341	1,1351	1,1319
GBPJPY	197,85	0,26%	0,47%	197,23	196,61	198,36	198,88	196,55
GBPNZD	2,2120	-0,34%	-1,14%	2,2093	2,2066	2,2174	2,2228	2,2196
NZDCAD	0,8115	0,37%	0,80%	0,8093	0,8071	0,8126	0,8137	0,8082
NZDCHF	0,5122	0,39%	0,89%	0,5107	0,5092	0,5131	0,5140	0,5101
NZDJPY	89,44	0,61%	1,63%	88,97	88,50	89,74	90,03	88,55
NZDUSD	0,5670	0,52%	1,34%	0,5647	0,5624	0,5681	0,5693	0,5622
EURCAD	1,4887	-0,01%	-0,05%	1,4875	1,4862	1,4903	1,4919	1,4867

Parite	Fiyat	Günlük Değişim	Haftalık Değişim	Destek 1	Destek 2	Direnç 1	Direnç 2	5 Günlük HO.
<b>EMTİA</b>								
OILUK	76,12	0,10%	1,91%	75,88	75,65	76,24	76,37	-
OILUS	73,08	0,08%	2,14%	72,85	72,62	73,21	73,33	-
XAUUSD	2.647	0,46%	0,89%	2.638	2.628	2.651	2.656	2.641
XAGUSD	30,16	0,90%	4,39%	29,97	29,78	30,27	30,37	29,62
XPTUSD	943	0,97%	4,10%	936	928	947	950	930
XPDUSD	928	0,61%	1,59%	923	917	931	934	921

**Destek ve Direnç Hesaplaması:** Destek ve direnç noktaları klasik pivot hesaplama yöntemi le hesaplanmakta olup; son işlem günü fiyat verileri üzerinden P: Pivot noktası, C: Kapanış fiyatı, H: En yüksek fiyat, L: En düşük fiyat, R1: Direnç 1, R2: Direnç 2, R3: Direnç 3, S1: Destek 1, S2: Destek 2 ve S3: Destek 3 şeklinde ifade edilirse ilgili destek ve direnç seviyelerinin hesaplanması şu şekilde olur;  $R1= 2xP-L$ ,  $R2= P+(R1-S1)$ ,  $R3= H+2x(P-L)$ ,  $S1= 2xP-H$ ,  $S2= P-(R1-S1)$  ve  $S3= L-2x(H-P)$ .

## Yasal Çekinceler

Burada yer alan bilgiler INVESTAZ Yatırım Menkul Değerler A.Ş. tarafından genel bilgilendirme amacı ile hazırlanmıştır. Yatırım bilgi, yorum ve tavsiyeleri yatırım danışmanlığı kapsamında değildir. Yatırım danışmanlığı hizmeti, SPK tarafından yetkilendirilmiş yetkili kuruluşlar tarafından kişilerin risk ve getiri tercihleri dikkate alınarak sözleşme imzalanmak suretiyle kişiye özel olarak sunulmaktadır. Burada yer alan yorum ve tavsiyeler ise genel nitelikte olup tavsiyede bulunanların kişisel görüşlerine dayanmaktadır. Herhangi bir yatırım aracının alım-satım önerisi ya da getiri vaadi olarak yorumlanmamalıdır. Bu görüşler mali durumunuz ile risk ve getiri tercihlerinize uygun olmayabilir. Bu nedenle, sadece burada yer alan bilgilere dayanarak yatırım kararı verilmesi beklentilerinize uygun sonuçlar doğurmayabilir. Tüm veriler, INVESTAZ Yatırım Menkul Değerler A.Ş. tarafından güvenilir olduğuna inanılan kaynaklardan alınmıştır. Burada yer alan fiyatlar, veriler ve bilgilerin tam ve doğru olduğu garanti edilemez; içerik, haber verilmeksizin değiştirilebilir. Bu kaynakların kullanılması nedeni ile ortaya çıkabilecek hatalardan veya zararlardan kurum çalışanları ile INVESTAZ Yatırım Menkul Değerler A.Ş. Sorumlu değildir.

	Merkez Bankası	Mevcut Faiz Oranı	Sonraki Toplantı Tarihi	Son Değişim Tarihi	Son Değişim Baz Puan
	TCMB Türkiye Cumhuriyet Merkez Bankası	47,50%	23.01.2025	26.12.2024	-250
	FED Federal Rezerv	4,50%	29.01.2025	18.12.2024	-25
	ECB Avrupa Merkez Bankası	3,15%	30.01.2025	12.12.2024	-25
	BOE İngiltere Merkez Bankası	4,75%	6.02.2025	7.11.2024	-25
	SNB İsviçre Merkez Bankası	0,50%	20.03.2025	12.12.2024	-50
	RBA Avustralya Merkez Bankası	4,35%	18.02.2025	7.11.2023	25
	BOC Kanada Merkez Bankası	3,25%	29.01.2025	11.12.2024	-50
	BOJ Japonya Merkez Bankası	0,25%	24.01.2025	31.07.2024	15
	CBR Rusya Federasyonu Merkez Bankası	21,00%	14.02.2025	25.10.2024	200
	RBI Hindistan Merkez Bankası	6,50%	7.02.2025	8.02.2023	25
	PBOC Çin Merkez Bankası	3,10%	-	21.10.2024	-25
	BCB Brezilya Merkez Bankası,	12,25%	29.02.2025	11.12.2024	100

HESAP AÇMAK İÇİN TIKLAYINIZ

**InvestAZ Yatırım Menkul Değerler****Adres:** Büyükdere Caddesi, Özsezen İş Merkezi, C Blok No:126 Esentepe, Şişli**Kaynaklar :** INVESTAZ Yatırım Araştırma, Matriks ve Finnet Raporu**Hazırlayan Birim:** InvestAZ Yatırım Araştırma ve Strateji Departmanı**Web Adresi :** www.investaz.com.tr**Mail:** arastirma@investaz.com.tr**Tel:** 90 (212) 238 88 88**Yasal Çekinceler**

Burada yer alan bilgiler INVESTAZ Yatırım Menkul Değerler A.Ş. tarafından genel bilgilendirme amacı ile hazırlanmıştır. Yatırım bilgi, yorum ve tavsiyeleri yatırım danışmanlığı kapsamında değildir. Yatırım danışmanlığı hizmeti, SPK tarafından yetkilendirilmiş yetkili kuruluşlar tarafından kişilerin risk ve getiri tercihleri dikkate alınarak sözleşme imzalanmak suretiyle kişiye özel olarak sunulmaktadır. Burada yer alan yorum ve tavsiyeler ise genel nitelikte olup tavsiyede bulunanların kişisel görüşlerine dayanmaktadır. Herhangi bir yatırım aracının alım-satım önerisi ya da getiri vaadi olarak yorumlanmamalıdır. Bu görüşler mali durumunuz ile risk ve getiri tercihlerinize uygun olmayabilir. Bu nedenle, sadece burada yer alan bilgilere dayanarak yatırım kararı verilmesi beklentilerinize uygun sonuçlar doğurmayabilir. Tüm veriler, INVESTAZ Yatırım Menkul Değerler A.Ş. tarafından güvenilir olduğuna inanılan kaynaklardan alınmıştır. Burada yer alan fiyatlar, veriler ve bilgilerin tam ve doğru olduğu garanti edilemez; içerik, haber verilmeksizin değiştirilebilir. Bu kaynakların kullanılması nedeni ile ortaya çıkabilecek hatalardan veya zararlardan kurum çalışanları ile INVESTAZ Yatırım Menkul Değerler A.Ş. Sorumlu değildir.