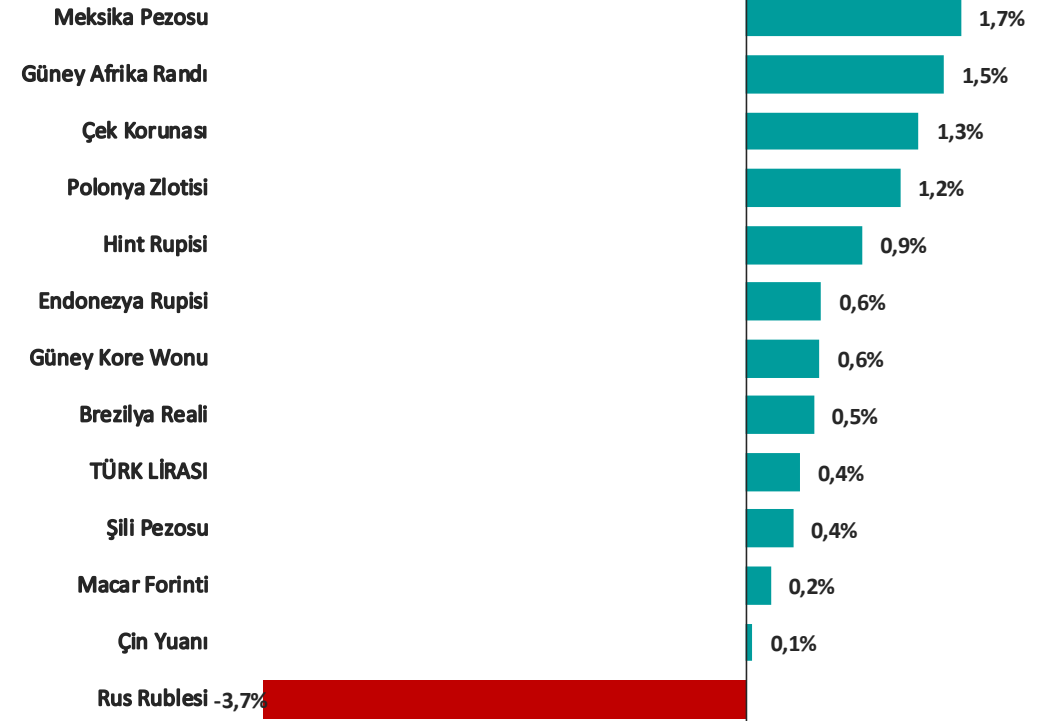


Pariteler	Son	Günlük Değişim %	Haftalık Değişim %	Aylık Değişim %
USDTRY	35,4849	-0,01%	0,42%	1,57%
EURTRY	36,3635	0,20%	-0,62%	-1,09%
GBPTRY	43,3084	0,14%	-1,90%	-1,90%
EURUSD	1,0247	0,30%	-0,93%	-2,44%
GBPUSD	1,2205	0,23%	-2,21%	-3,29%
USDJPY	157,63	-0,02%	-0,16%	2,58%

Emtia	Son	Günlük Değişim %	Haftalık Değişim %	Aylık Değişim %
GAUTRY	3.045	0,26%	1,10%	2,36%
XAUUSD	2.669	0,26%	0,72%	0,81%
XAGUSD	29,64	0,14%	-1,27%	-2,74%
OILUK	79,86	-0,32%	3,96%	7,83%
OILUS	77,06	-0,26%	4,47%	9,08%

Sepetler	Son	Günlük Değişim %	Haftalık Değişim %	Aylık Değişim %
0,5\$+0,5€	35,8521	-0,21%	-0,33%	0,24%
DXY	109,61	-0,31%	0,99%	2,49%

Gelişmekte Olan Ülke Para Birimlerinin Dolar Karşısındaki Değişimi (son 1 hafta)



Yasal Çekinceler

Burada yer alan bilgiler INVESTAZ Yatırım Menkul Değerler A.Ş. tarafından genel bilgilendirme amacı ile hazırlanmıştır. Yatırım bilgi, yorum ve tavsiyeleri yatırım danışmanlığı kapsamında değildir. Yatırım danışmanlığı hizmeti, SPK tarafından yetkilendirilmiş yetkili kuruluşlar tarafından kişilerin risk ve getiri tercihleri dikkate alınarak sözleşme imzalanmak suretiyle kişiye özel olarak sunulmaktadır. Burada yer alan yorum ve tavsiyeler ise genel nitelikte olup tavsiyede bulunanların kişisel görüşlerine dayanmaktadır. Herhangi bir yatırım aracının alım-satım önerisi ya da getiri vaadi olarak yorumlanmamalıdır. Bu görüşler mali durumunuz ile risk ve getiri tercihlerinize uygun olmayabilir. Bu nedenle, sadece burada yer alan bilgilere dayanarak yatırım kararı verilmesi beklentilerinize uygun sonuçlar doğurmayabilir. Tüm veriler, INVESTAZ Yatırım Menkul Değerler A.Ş tarafından güvenilir olduğuna inanılan kaynaklardan alınmıştır. Burada yer alan fiyatlar, veriler ve bilgilerin tam ve doğru olduğu garanti edilemez; içerik, haber verilmeksizin değiştirilebilir. Bu kaynakların kullanılması nedeni ile ortaya çıkabilecek hatalardan veya zararlardan kurum çalışanları ile INVESTAZ Yatırım Menkul Değerler A.Ş. Sorumlu değildir.

Ülke Para Birimlerinin Haftalık Değişimi (%)

GBP/JPY %-2,36	GBP/CHF %-1,48		EUR/GBP %1,30		GBP/NZD %-1,67	
	GBP/AUD %-1,46					
GBP/USD %-2,21	EUR/JPY %-1,09	EUR/USD %-0,93	AUD/JPY %-0,92	CHF/JPY %-0,90	EUR/CAD %-0,78	
					AUD/USD %-0,77	
GBP/CAD %-2,05					USD/CHF %0,75	AUD/CAD %-0,61
					NZD/USD %-0,55	
					CAD/CHF %0,58	EUR/NZD %-0,39
					NZD/CAD %-0,39	
					CAD/JPY %-0,31	
					NZD/JPY %-0,69	
					AUD/NZD %-0,22	NZD/CHF %0,20
					EUR/CHF %-0,19	USD/JPY %-0,16
					EUR/AUD %-0,17	USD/CAD %0,16

Yasal Çekinceler

Burada yer alan bilgiler INVESTAZ Yatırım Menkul Değerler A.Ş. tarafından genel bilgilendirme amacı ile hazırlanmıştır. Yatırım bilgi, yorum ve tavsiyeleri yatırım danışmanlığı kapsamında değildir. Yatırım danışmanlığı hizmeti, SPK tarafından yetkilendirilmiş yetkili kuruluşlar tarafından kişilerin risk ve getiri tercihleri dikkate alınarak sözleşme imzalanmak suretiyle kişiye özel olarak sunulmaktadır. Burada yer alan yorum ve tavsiyeler ise genel nitelikte olup tavsiyede bulunanların kişisel görüşlerine dayanmaktadır. Herhangi bir yatırım aracının alım-satım önerisi ya da getiri vaadi olarak yorumlanmamalıdır. Bu görüşler mali durumunuz ile risk ve getiri tercihlerinize uygun olmayabilir. Bu nedenle, sadece burada yer alan bilgilere dayanarak yatırım kararı verilmesi beklentilerinize uygun sonuçlar doğurmayabilir. Tüm veriler, INVESTAZ Yatırım Menkul Değerler A.Ş. tarafından güvenilir olduğuna inanılan kaynaklardan alınmıştır. Burada yer alan fiyatlar, veriler ve bilgilerin tam ve doğru olduğu garanti edilemez; içerik, haber verilmeksizin değiştirilebilir. Bu kaynakların kullanılması nedeni ile ortaya çıkabilecek hatalardan veya zararlardan kurum çalışanları ile INVESTAZ Yatırım Menkul Değerler A.Ş. Sorumlu değildir.

14.01.2025

FX Bülten Major Pariteler

YATIRIM MENKUL DEĞERLER A.Ş.

INVEST

AZ

EURUSD

Direnç 3
1,0341

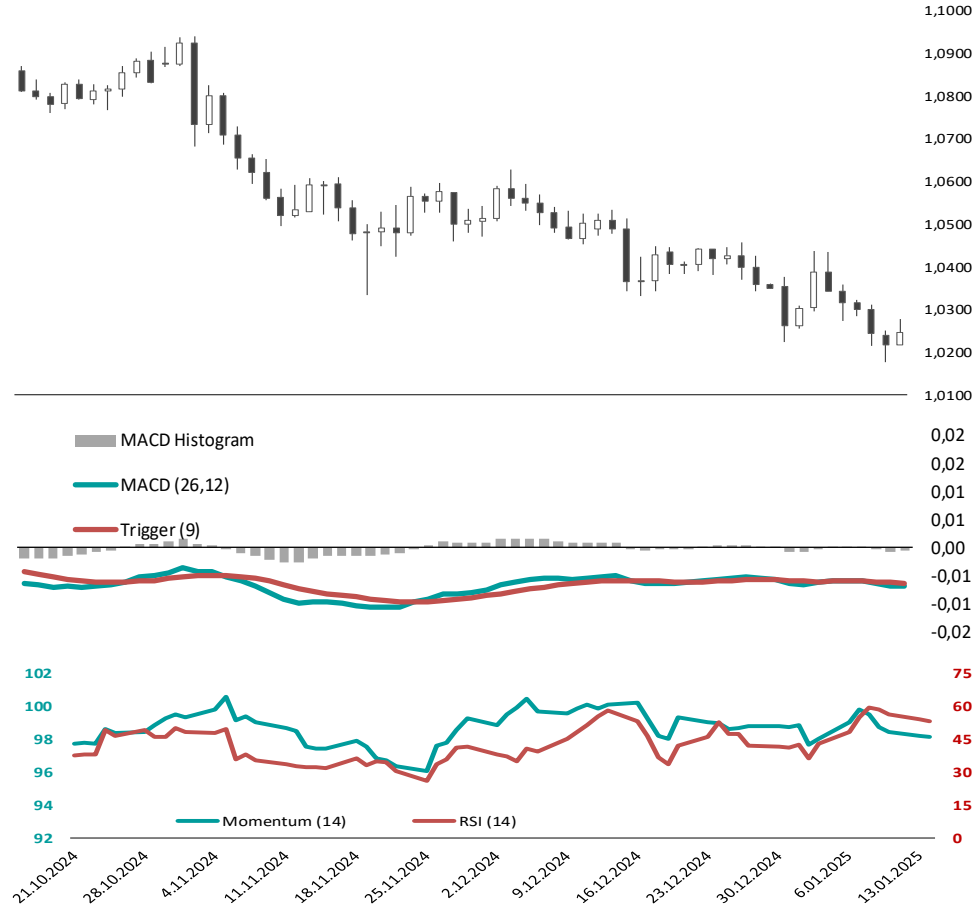
Direnç 2
1,0310

Direnç 1
1,0278

Destek 1
1,0216

Destek 2
1,0185

Destek 3
1,0154



GBPUSD

Direnç 3
1,2318

Direnç 2
1,2284

Direnç 1
1,2244

Destek 1
1,2171

Destek 2
1,2137

Destek 3
1,2097



Yasal Çekinceler

Burada yer alan bilgiler INVESTAZ Yatırım Menkul Değerler A.Ş. tarafından genel bilgilendirme amacı ile hazırlanmıştır. Yatırım bilgi, yorum ve tavsiyeleri yatırım danışmanlığı kapsamında değildir. Yatırım danışmanlığı hizmeti, SPK tarafından yetkilendirilmiş yetkili kuruluşlar tarafından kişilerin risk ve getiri tercihleri dikkate alınarak sözleşme imzalanmak suretiyle kişiye özel olarak sunulmaktadır. Burada yer alan yorum ve tavsiyeler ise genel nitelikte olup tavsiyede bulunanların kişisel görüşlerine dayanmaktadır. Herhangi bir yatırım aracının alım-satım önerisi ya da getiri vaadi olarak yorumlanmamalıdır. Bu görüşler mali durumunuz ile risk ve getiri tercihlerinize uygun olmayabilir. Bu nedenle, sadece burada yer alan bilgilere dayanarak yatırım kararı verilmesi beklentilerinize uygun sonuçlar doğurmayabilir. Tüm veriler, INVESTAZ Yatırım Menkul Değerler A.Ş tarafından güvenilir olduğuna inanılan kaynaklardan alınmıştır. Burada yer alan fiyatlar, veriler ve bilgilerin tam ve doğru olduğu garanti edilemez; içerik, haber verilmeksizin değiştirilebilir. Bu kaynakların kullanılması nedeni ile ortaya çıkabilecek hatalardan veya zararlardan kurum çalışanları ile INVESTAZ Yatırım Menkul Değerler A.Ş. Sorumlu değildir.

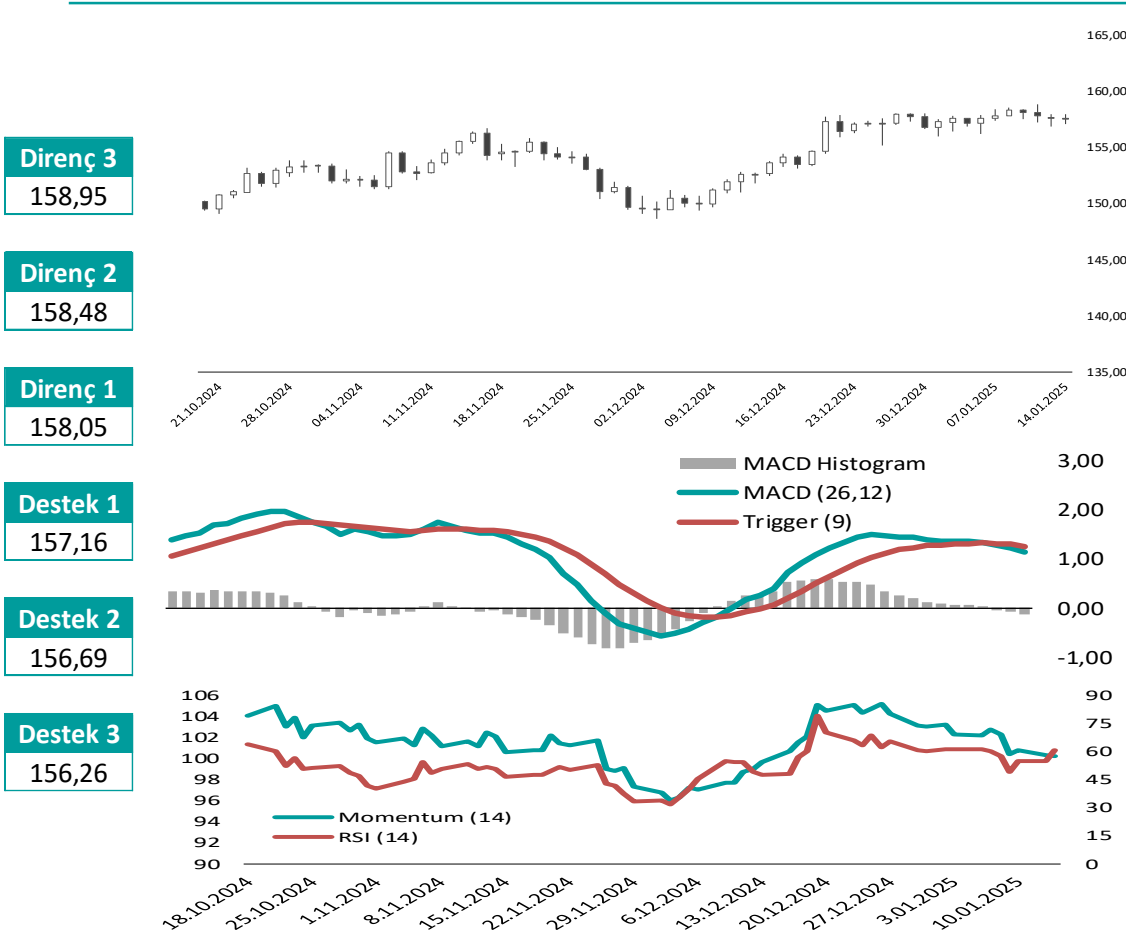
14.01.2025

FX Bülten Major Pariteler

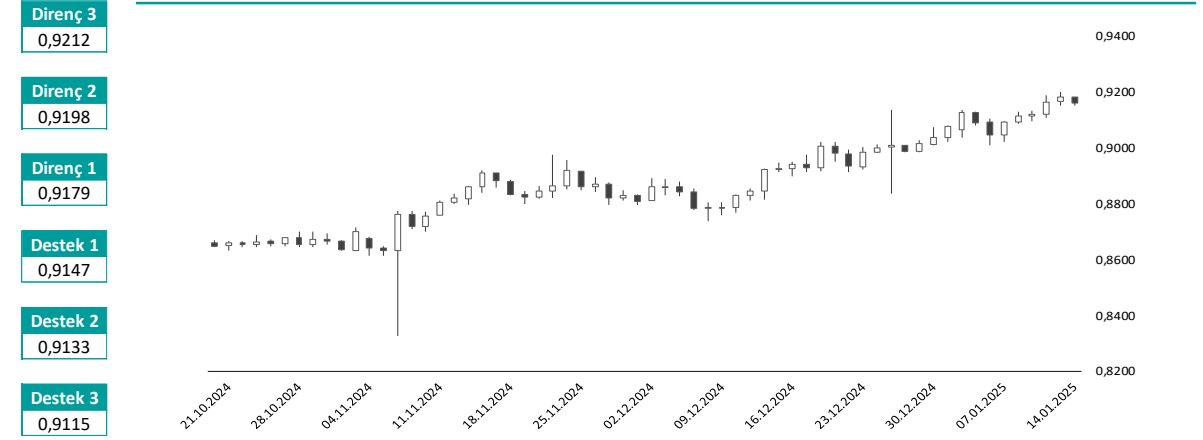
YATIRIM MENKUL DEĞERLER A.Ş.
INVEST

AZ

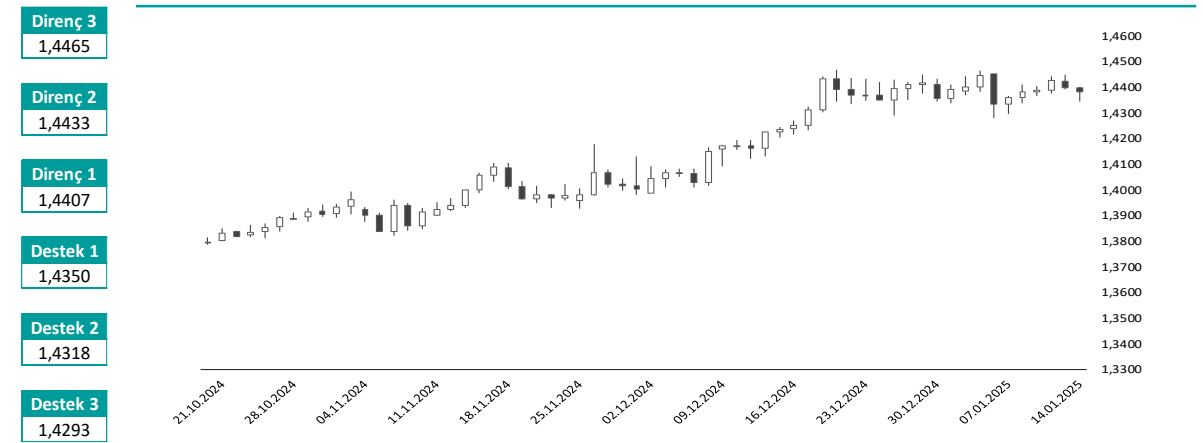
USDJPY



USDCHF



USDCAD



Yasal Çekinceler

Burada yer alan bilgiler INVESTAZ Yatırım Menkul Değerler A.Ş. tarafından genel bilgilendirme amacı ile hazırlanmıştır. Yatırım bilgi, yorum ve tavsiyeleri yatırım danışmanlığı kapsamında değildir. Yatırım danışmanlığı hizmeti, SPK tarafından yetkilendirilmiş yetkili kuruluşlar tarafından kişilerin risk ve getiri tercihleri dikkate alınarak sözleşme imzalanmak suretiyle kişiye özel olarak sunulmaktadır. Burada yer alan yorum ve tavsiyeler ise genel nitelikte olup tavsiyede bulunanların kişisel görüşlerine dayanmaktadır. Herhangi bir yatırım aracının alım-satım önerisi ya da getiri vaadi olarak yorumlanmamalıdır. Bu görüşler mali durumunuz ile risk ve getiri tercihlerinize uygun olmayabilir. Bu nedenle, sadece burada yer alan bilgilere dayanarak yatırım kararı verilmesi beklentilerinize uygun sonuçlar doğurmayabilir. Tüm veriler, INVESTAZ Yatırım Menkul Değerler A.Ş tarafından güvenilir olduğuna inanılan kaynaklardan alınmıştır. Burada yer alan fiyatlar, veriler ve bilgilerin tam ve doğru olduğu garanti edilemez; içerik, haber verilmeksizin değiştirilebilir. Bu kaynakların kullanılması nedeni ile ortaya çıkabilecek hatalardan veya zararlardan kurum çalışanları ile INVESTAZ Yatırım Menkul Değerler A.Ş. Sorumlu değildir.

14.01.2025

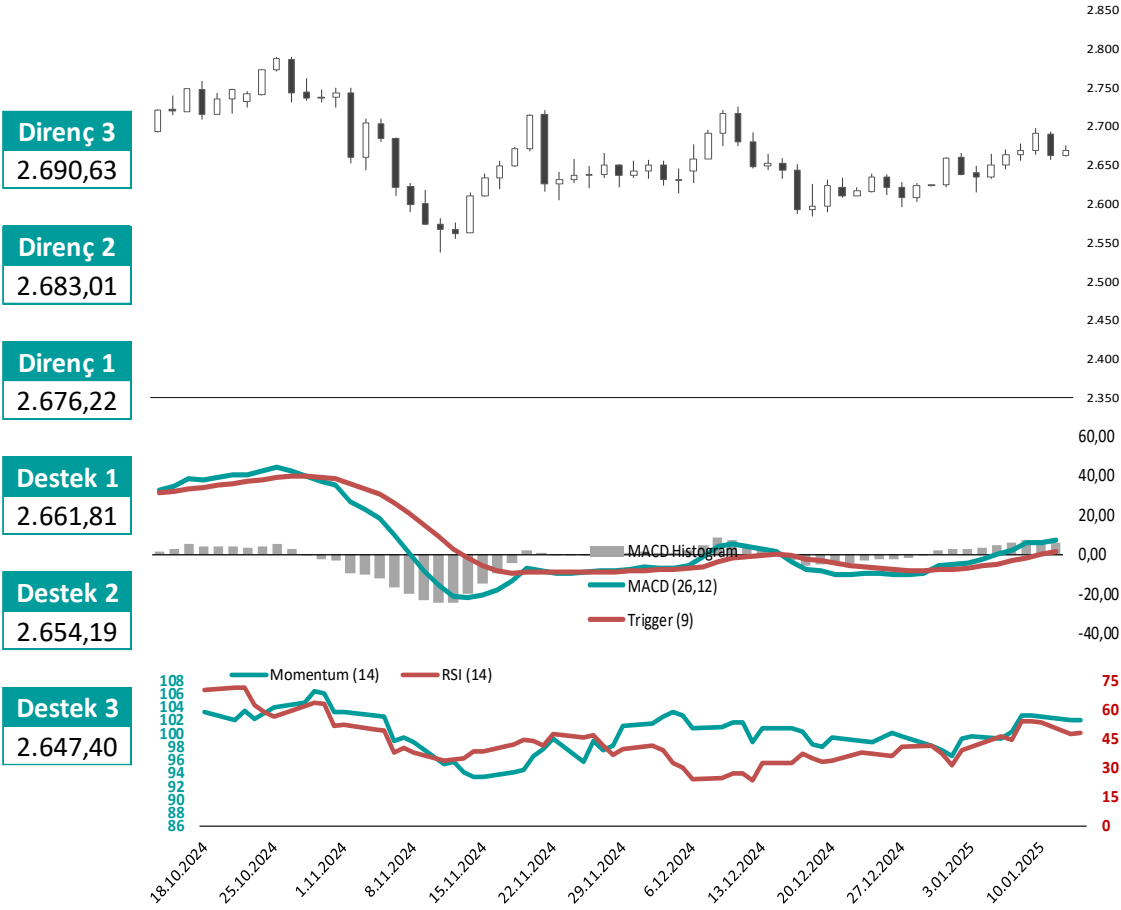
FX Bülten Değerli Metaller

YATIRIM MENKUL DEĞERLER A.Ş.

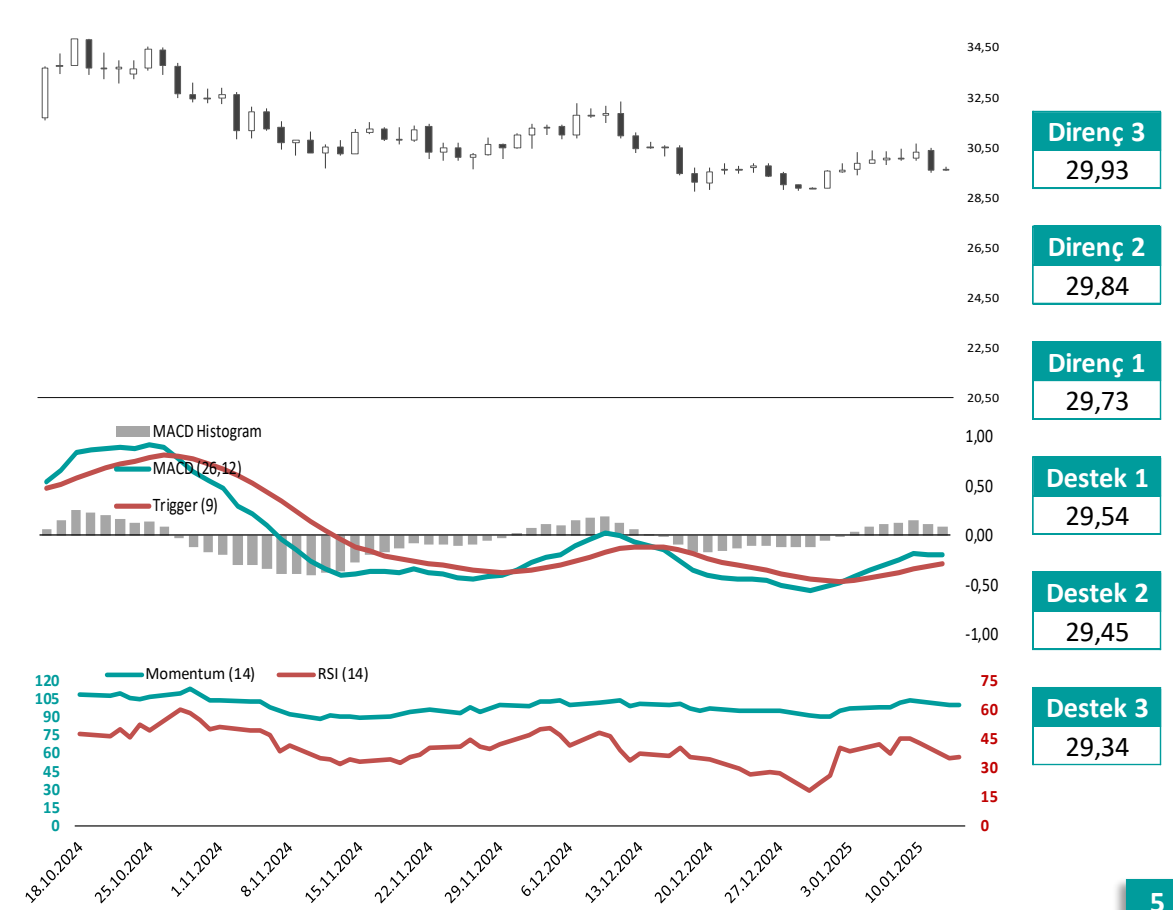
INVEST

AZ

XAUUSD



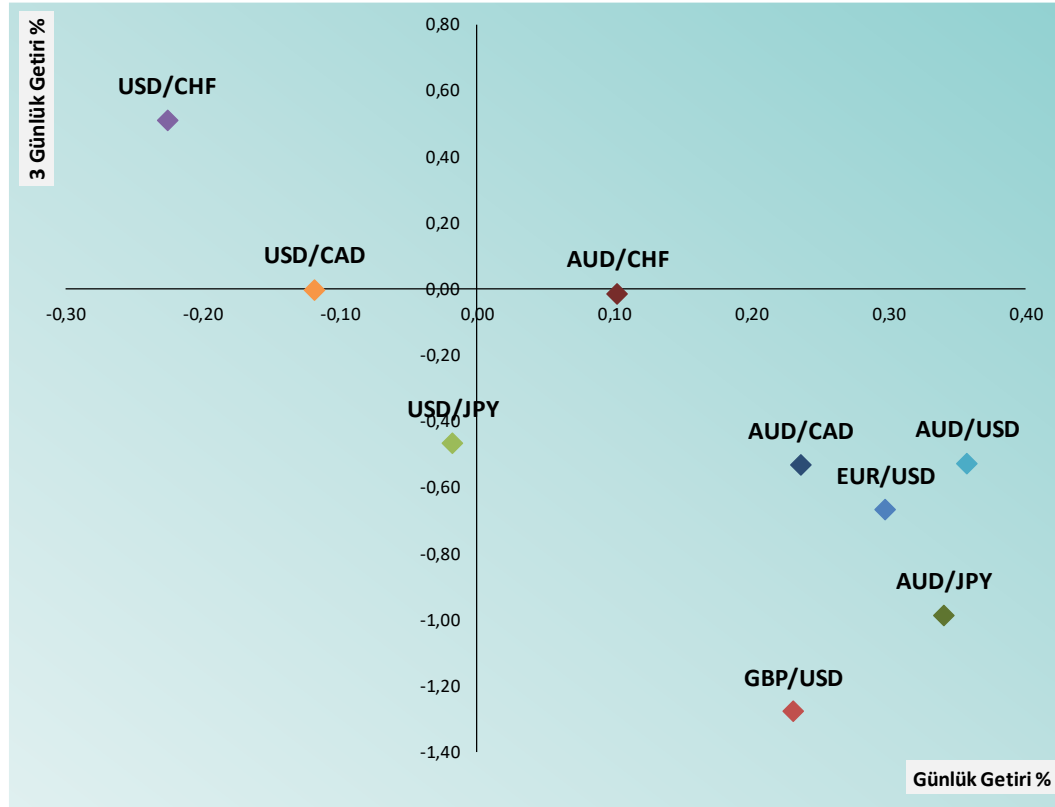
XAGUSD



Yasal Çekinceler

Burada yer alan bilgiler INVESTAZ Yatırım Menkul Değerler A.Ş. tarafından genel bilgilendirme amacı ile hazırlanmıştır. Yatırım bilgi, yorum ve tavsiyeleri yatırım danışmanlığı kapsamında değildir. Yatırım danışmanlığı hizmeti, SPK tarafından yetkilendirilmiş yetkili kuruluşlar tarafından kişilerin risk ve getiri tercihleri dikkate alınarak sözleşme imzalanmak suretiyle kişiye özel olarak sunulmaktadır. Burada yer alan yorum ve tavsiyeler ise genel nitelikte olup tavsiyede bulunanların kişisel görüşlerine dayanmaktadır. Herhangi bir yatırım aracının alım-satım önerisi ya da getiri vaadi olarak yorumlanmamalıdır. Bu görüşler mali durumunuz ile risk ve getiri tercihlerinize uygun olmayabilir. Bu nedenle, sadece burada yer alan bilgilere dayanarak yatırım kararı verilmesi beklentilerinize uygun sonuçlar doğurmayabilir. Tüm veriler, INVESTAZ Yatırım Menkul Değerler A.Ş tarafından güvenilir olduğuna inanılan kaynaklardan alınmıştır. Burada yer alan fiyatlar, veriler ve bilgilerin tam ve doğru olduğu garanti edilemez; içerik, haber verilmeksizin değiştirilebilir. Bu kaynakların kullanılması nedeni ile ortaya çıkabilecek hatalardan veya zararlardan kurum çalışanları ile INVESTAZ Yatırım Menkul Değerler A.Ş. Sorumlu değildir.

FX Günlük ve Son 3 günlük Getiri Performansı



Parite	Fiyat	5 Günlük Hareketli Ortalama	21 Günlük Hareketli Ortalama	Volatilite (Aylık)
MAJÖR PARİTELER				
EURUSD	1,0247	1,0265	1,0327	1,70%
GBPUSD	1,2205	1,2251	1,2412	1,85%
USDJPY	157,63	157,92	157,64	2,90%
USDCHF	0,9161	0,9149	0,9088	2,02%
AUDUSD	0,6184	0,6181	0,6206	2,39%
USDCAD	1,4382	1,4396	1,4393	1,34%

MİNÖR PARİTELER				
EURCHF	0,9387	0,9392	0,9388	1,48%
EURGBP	0,8396	0,8378	0,8322	1,16%
EURJPY	161,53	162,11	162,93	2,57%
GBPAUD	1,9737	1,9822	2,0004	1,77%
GBPCAD	1,7553	1,7639	1,7863	1,53%
GBPCHF	1,1180	1,1206	1,1279	1,92%
GBPJPY	192,38	193,49	195,72	2,79%

KIYMETLİ METALLER				
XAUUSD	2.669	2.671	2.647	4,33%
XAGUSD	29,63	29,95	29,63	8,96%

Yasal Çekinceler

Burada yer alan bilgiler INVESTAZ Yatırım Menkul Değerler A.Ş. tarafından genel bilgilendirme amacı ile hazırlanmıştır. Yatırım bilgi, yorum ve tavsiyeleri yatırım danışmanlığı kapsamında değildir. Yatırım danışmanlığı hizmeti, SPK tarafından yetkilendirilmiş yetkili kuruluşlar tarafından kişilerin risk ve getiri tercihleri dikkate alınarak sözleşme imzalanmak suretiyle kişiye özel olarak sunulmaktadır. Burada yer alan yorum ve tavsiyeler ise genel nitelikte olup tavsiyede bulunanların kişisel görüşlerine dayanmaktadır. Herhangi bir yatırım aracının alım-satım önerisi ya da getiri vaadi olarak yorumlanmamalıdır. Bu görüşler mali durumunuz ile risk ve getiri tercihlerinize uygun olmayabilir. Bu nedenle, sadece burada yer alan bilgilere dayanarak yatırım kararı verilmesi beklentilerinize uygun sonuçlar doğurmayabilir. Tüm veriler, INVESTAZ Yatırım Menkul Değerler A.Ş. tarafından güvenilir olduğuna inanılan kaynaklardan alınmıştır. Burada yer alan fiyatlar, veriler ve bilgilerin tam ve doğru olduğu garanti edilemez; içerik, haber verilmeksizin değiştirilebilir. Bu kaynakların kullanılması nedeni ile ortaya çıkabilecek hatalardan veya zararlardan kurum çalışanları ile INVESTAZ Yatırım Menkul Değerler A.Ş. Sorumlu değildir.

14.01.2025

FX Bülten

YATIRIM MENKUL DEĞERLER A.Ş.

INVEST



Parite	Fiyat	Günlük Değişim	Haftalık Değişim	Destek 1	Destek 2	Direnç 1	Direnç 2	5 Günlük HO.
MAJOR PARİTELER								
EURUSD	1,0247	0,30%	-0,93%	1,0216	1,0185	1,0278	1,0310	1,0265
GBPUSD	1,2205	0,23%	-2,21%	1,2171	1,2137	1,2244	1,2284	1,2251
USDJPY	157,63	-0,02%	-0,16%	157,16	156,69	158,05	158,48	157,92
USDCHF	0,9161	-0,23%	0,75%	0,9147	0,9133	0,9179	0,9198	0,9149
AUDUSD	0,6184	0,36%	-0,77%	0,6162	0,6141	0,6204	0,6224	0,6181
USDCAD	1,4382	-0,12%	0,16%	1,4350	1,4318	1,4407	1,4433	1,4396

Parite	Fiyat	Günlük Değişim	Haftalık Değişim	Destek 1	Destek 2	Direnç 1	Direnç 2	5 Günlük HO.
MİNÖR PARİTELER								
AUDCAD	0,8893	0,24%	-0,61%	0,8871	0,8849	0,8911	0,8928	0,8899
AUDCHF	0,5664	0,10%	-0,03%	0,5651	0,5638	0,5677	0,5691	0,5655
AUDJPY	97,47	0,34%	-0,92%	97,13	96,79	97,76	98,04	97,61
AUDNZD	1,1034	-0,32%	-0,22%	1,1018	1,1001	1,1062	1,1090	1,1063
CADCHF	0,6369	-0,12%	0,58%	0,6363	0,6357	0,6380	0,6390	0,6355
CADJPY	109,60	0,09%	-0,31%	109,07	108,54	110,20	110,80	109,70
CHFJPY	172,05	0,21%	-0,90%	171,45	170,84	172,50	172,95	172,60
EURAUD	1,6572	-0,06%	-0,17%	1,6543	1,6514	1,6610	1,6649	1,6607
EURCHF	0,9387	0,07%	-0,19%	0,9376	0,9365	0,9403	0,9419	0,9392
EURGBP	0,8396	0,06%	1,30%	0,8387	0,8377	0,8404	0,8413	0,8378
EURJPY	161,53	0,28%	-1,09%	160,81	160,09	162,06	162,59	162,11













Parite	Fiyat	Günlük Değişim	Haftalık Değişim	Destek 1	Destek 2	Direnç 1	Direnç 2	5 Günlük HO.
MİNÖR PARİTELER								
EURNZD	1,8286	-0,38%	-0,39%	1,8235	1,8184	1,8364	1,8442	1,8374
GBPAUD	1,9737	-0,13%	-1,46%	1,9665	1,9594	1,9862	1,9987	1,9822
GBPCAD	1,7553	0,12%	-2,05%	1,7490	1,7427	1,7642	1,7730	1,7639
GBPCHF	1,1180	0,00%	-1,48%	1,1161	1,1141	1,1207	1,1234	1,1206
GBPJPY	192,38	0,21%	-2,36%	191,85	191,33	192,91	193,44	193,49
GBPNZD	2,1778	-0,43%	-1,67%	2,1729	2,1680	2,1852	2,1926	2,1929
NZDCAD	0,8060	0,56%	-0,39%	0,8026	0,7993	0,8080	0,8100	0,8043
NZDCHF	0,5134	0,45%	0,20%	0,5115	0,5096	0,5147	0,5161	0,5111
NZDJPY	88,33	0,67%	-0,69%	87,65	86,96	88,99	89,65	88,22
NZDUSD	0,5604	0,68%	-0,55%	0,5574	0,5544	0,5626	0,5647	0,5587
EURCAD	1,4738	0,18%	-0,78%	1,4711	1,4684	1,4761	1,4784	1,4778

Parite	Fiyat	Günlük Değişim	Haftalık Değişim	Destek 1	Destek 2	Direnç 1	Direnç 2	5 Günlük HO.
EMTİA								
OILUK	79,86	-0,32%	3,96%	79,68	79,49	80,12	80,39	-
OILUS	77,06	-0,26%	4,47%	76,87	76,67	77,33	77,59	-
XAUUSD	2.669	0,27%	0,72%	2.662	2.654	2.676	2.683	2.671
XAGUSD	29,63	0,09%	-1,32%	29,54	29,45	29,73	29,84	29,95
XPTUSD	962	0,74%	1,06%	954	947	966	971	961
XPDUSD	946	0,06%	1,70%	937	927	953	961	941

Destek ve Direnç Hesaplaması: Destek ve direnç noktaları klasik pivot hesaplama yöntemi le hesaplanmakta olup; son işlem günü fiyat verileri üzerinden P: Pivot noktası, C: Kapanış fiyatı, H: En yüksek fiyat, L: En düşük fiyat, R1: Direnç 1, R2: Direnç 2, R3: Direnç 3, S1: Destek 1, S2: Destek 2 ve S3: Destek 3 şeklinde ifade edilirse ilgili destek ve direnç seviyelerinin hesaplanması şu şekilde olur; $R1= 2xP-L$, $R2= P+(R1-S1)$, $R3= H+2x(P-L)$, $S1= 2xP-H$, $S2= P-(R1-S1)$ ve $S3= L-2x(H-P)$.

Yasal Çekinceler

Burada yer alan bilgiler INVESTAZ Yatırım Menkul Değerler A.Ş. tarafından genel bilgilendirme amacı ile hazırlanmıştır. Yatırım bilgi, yorum ve tavsiyeleri yatırım danışmanlığı kapsamında değildir. Yatırım danışmanlığı hizmeti, SPK tarafından yetkilendirilmiş yetkili kuruluşlar tarafından kişilerin risk ve getiri tercihleri dikkate alınarak sözleşme imzalanmak suretiyle kişiye özel olarak sunulmaktadır. Burada yer alan yorum ve tavsiyeler ise genel nitelikte olup tavsiyede bulunanların kişisel görüşlerine dayanmaktadır. Herhangi bir yatırım aracının alım-satım önerisi ya da getiri vaadi olarak yorumlanmamalıdır. Bu görüşler mali durumunuz ile risk ve getiri tercihlerinize uygun olmayabilir. Bu nedenle, sadece burada yer alan bilgilere dayanarak yatırım kararı verilmesi beklentilerinize uygun sonuçlar doğurmayabilir. Tüm veriler, INVESTAZ Yatırım Menkul Değerler A.Ş. tarafından güvenilir olduğuna inanılan kaynaklardan alınmıştır. Burada yer alan fiyatlar, veriler ve bilgilerin tam ve doğru olduğu garanti edilemez; içerik, haber verilmeksizin değiştirilebilir. Bu kaynakların kullanılması nedeni ile ortaya çıkabilecek hatalardan veya zararlardan kurum çalışanları ile INVESTAZ Yatırım Menkul Değerler A.Ş. Sorumlu değildir.

	Merkez Bankası	Mevcut Faiz Oranı	Sonraki Toplantı Tarihi	Son Değişim Tarihi	Son Değişim Baz Puan
	TCMB Türkiye Cumhuriyet Merkez Bankası	47,50%	23.01.2025	26.12.2024	-250
	FED Federal Rezerv	4,50%	29.01.2025	18.12.2024	-25
	ECB Avrupa Merkez Bankası	3,15%	30.01.2025	12.12.2024	-25
	BOE İngiltere Merkez Bankası	4,75%	6.02.2025	7.11.2024	-25
	SNB İsviçre Merkez Bankası	0,50%	20.03.2025	12.12.2024	-50
	RBA Avustralya Merkez Bankası	4,35%	18.02.2025	7.11.2023	25
	BOC Kanada Merkez Bankası	3,25%	29.01.2025	11.12.2024	-50
	BOJ Japonya Merkez Bankası	0,25%	24.01.2025	31.07.2024	15
	CBR Rusya Federasyonu Merkez Bankası	21,00%	14.02.2025	25.10.2024	200
	RBI Hindistan Merkez Bankası	6,50%	7.02.2025	8.02.2023	25
	PBOC Çin Merkez Bankası	3,10%	-	21.10.2024	-25
	BCB Brezilya Merkez Bankası,	12,25%	29.02.2025	11.12.2024	100

HESAP AÇMAK İÇİN TIKLAYINIZ

InvestAZ Yatırım Menkul Değerler**Adres:** Büyükdere Caddesi, Özsezen İş Merkezi, C Blok No:126 Esentepe, Şişli**Kaynaklar :** INVESTAZ Yatırım Araştırma, Matriks ve Finnet Raporu**Hazırlayan Birim:** InvestAZ Yatırım Araştırma ve Strateji Departmanı**Web Adresi :** www.investaz.com.tr**Mail:** arastirma@investaz.com.tr**Tel:** 90 (212) 238 88 88**Yasal Çekinceler**

Burada yer alan bilgiler INVESTAZ Yatırım Menkul Değerler A.Ş. tarafından genel bilgilendirme amacı ile hazırlanmıştır. Yatırım bilgi, yorum ve tavsiyeleri yatırım danışmanlığı kapsamında değildir. Yatırım danışmanlığı hizmeti, SPK tarafından yetkilendirilmiş yetkili kuruluşlar tarafından kişilerin risk ve getiri tercihleri dikkate alınarak sözleşme imzalanmak suretiyle kişiye özel olarak sunulmaktadır. Burada yer alan yorum ve tavsiyeler ise genel nitelikte olup tavsiyede bulunanların kişisel görüşlerine dayanmaktadır. Herhangi bir yatırım aracının alım-satım önerisi ya da getiri vaadi olarak yorumlanmamalıdır. Bu görüşler mali durumunuz ile risk ve getiri tercihlerinize uygun olmayabilir. Bu nedenle, sadece burada yer alan bilgilere dayanarak yatırım kararı verilmesi beklentilerinize uygun sonuçlar doğurmayabilir. Tüm veriler, INVESTAZ Yatırım Menkul Değerler A.Ş. tarafından güvenilir olduğuna inanılan kaynaklardan alınmıştır. Burada yer alan fiyatlar, veriler ve bilgilerin tam ve doğru olduğu garanti edilemez; içerik, haber verilmeksizin değiştirilebilir. Bu kaynakların kullanılması nedeni ile ortaya çıkabilecek hatalardan veya zararlardan kurum çalışanları ile INVESTAZ Yatırım Menkul Değerler A.Ş. Sorumlu değildir.