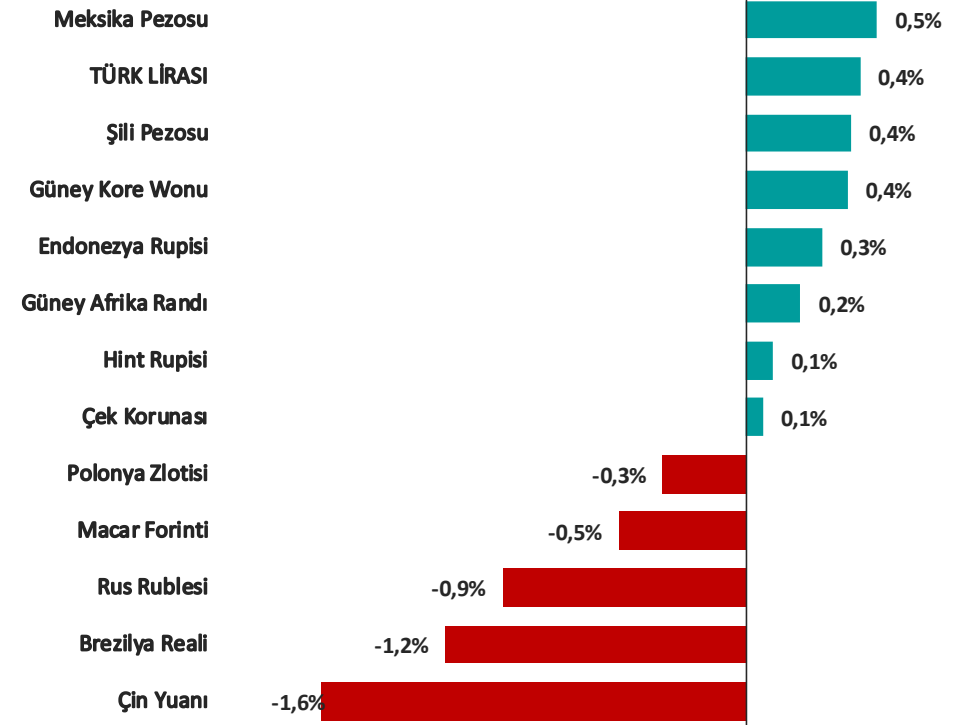


Pariteler	Son	Günlük Değişim %	Haftalık Değişim %	Aylık Değişim %
USDTRY	35,7907	-0,03%	0,44%	1,32%
EURTRY	37,3019	0,02%	0,23%	1,47%
GBPTRY	44,5402	-0,09%	0,92%	0,43%
EURUSD	1,0421	0,10%	0,04%	0,21%
GBPUSD	1,2445	0,05%	0,73%	-0,81%
USDJPY	154,55	-0,52%	-0,92%	-1,45%

Emtia	Son	Günlük Değişim %	Haftalık Değişim %	Aylık Değişim %
GAUTRY	3.177	0,22%	0,73%	6,46%
XAUUSD	2.761	0,23%	0,27%	5,26%
XAGUSD	30,83	0,24%	1,17%	6,71%
OILUK	75,50	-0,38%	-2,34%	1,08%
OILUS	72,38	-0,34%	-2,36%	1,16%

Sepetler	Son	Günlük Değişim %	Haftalık Değişim %	Aylık Değişim %
0,5\$+0,5€	36,5122	-0,05%	0,28%	1,59%
DXY	107,89	-0,11%	-0,15%	-0,55%

Gelişmekte Olan Ülke Para Birimlerinin Dolar Karşısındaki Değişimi (son 1 hafta)



Yasal Çekinceler

Burada yer alan bilgiler INVESTAZ Yatırım Menkul Değerler A.Ş. tarafından genel bilgilendirme amacı ile hazırlanmıştır. Yatırım bilgi, yorum ve tavsiyeleri yatırım danışmanlığı kapsamında değildir. Yatırım danışmanlığı hizmeti, SPK tarafından yetkilendirilmiş yetkili kuruluşlar tarafından kişilerin risk ve getiri tercihleri dikkate alınarak sözleşme imzalanmak suretiyle kişiye özel olarak sunulmaktadır. Burada yer alan yorum ve tavsiyeler ise genel nitelikte olup tavsiyede bulunanların kişisel görüşlerine dayanmaktadır. Herhangi bir yatırım aracının alım-satım önerisi ya da getiri vaadi olarak yorumlanmamalıdır. Bu görüşler mali durumunuz ile risk ve getiri tercihlerinize uygun olmayabilir. Bu nedenle, sadece burada yer alan bilgilere dayanarak yatırım kararı verilmesi beklentilerinize uygun sonuçlar doğurmayabilir. Tüm veriler, INVESTAZ Yatırım Menkul Değerler A.Ş. tarafından güvenilir olduğuna inanılan kaynaklardan alınmıştır. Burada yer alan fiyatlar, veriler ve bilgilerin tam ve doğru olduğu garanti edilemez; içerik, haber verilmeksizin değiştirilebilir. Bu kaynakların kullanılması nedeni ile ortaya çıkabilecek hatalardan veya zararlardan kurum çalışanları ile INVESTAZ Yatırım Menkul Değerler A.Ş. Sorumlu değildir.

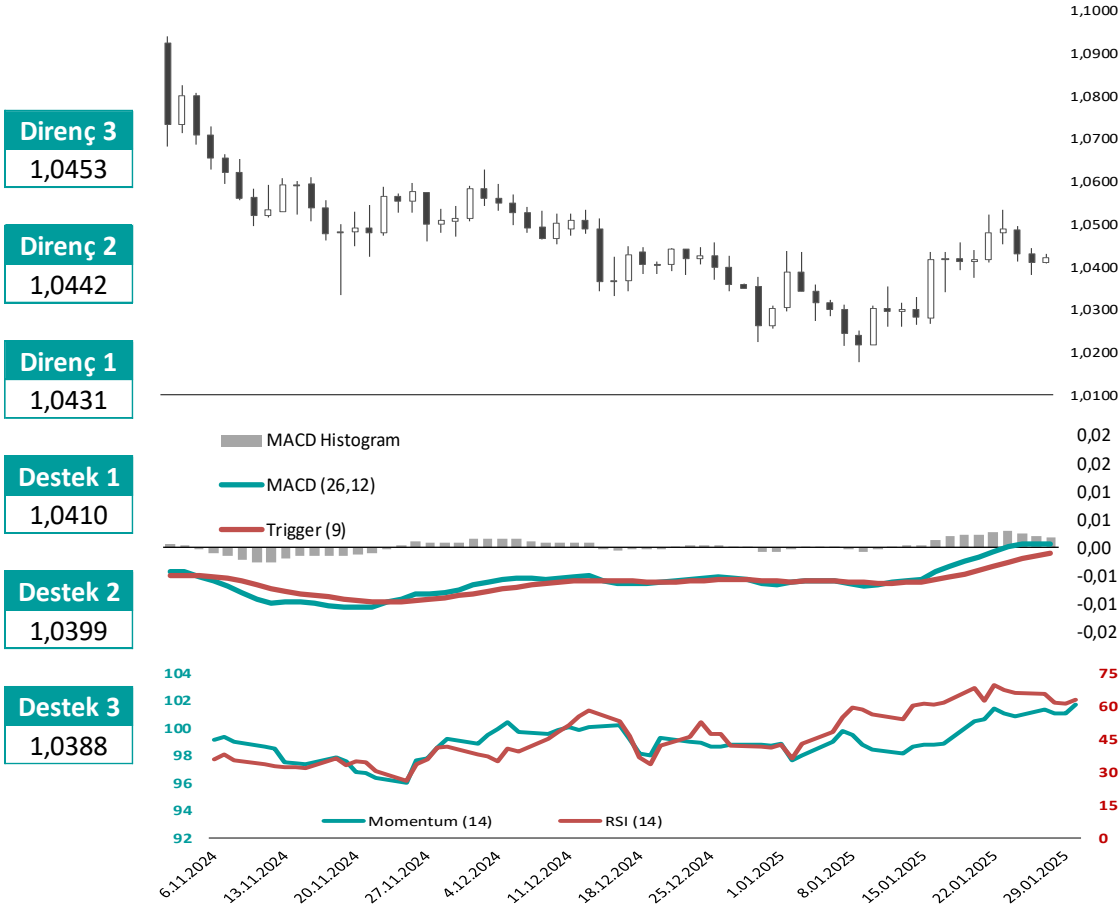
30.01.2025

FX Bülten Major Pariteler

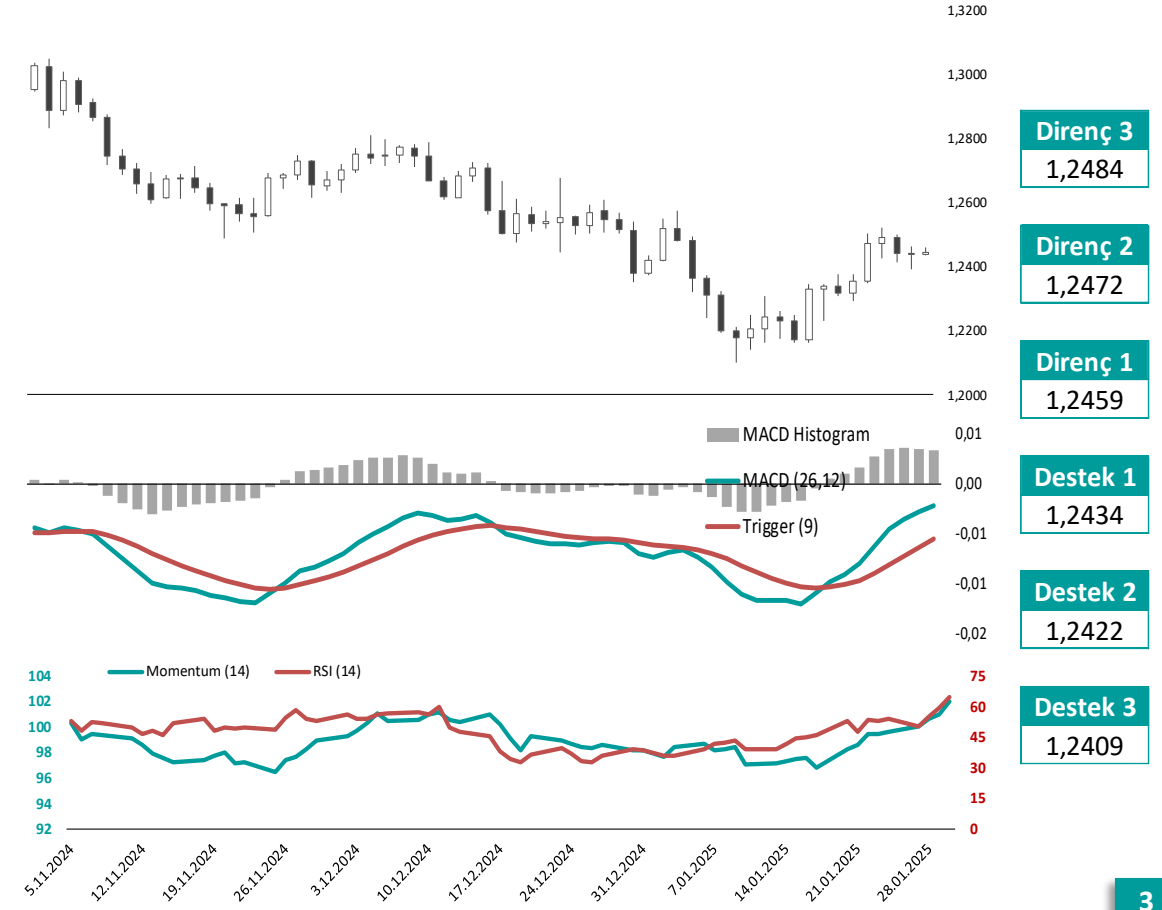
YATIRIM MENKUL DEĞERLER A.Ş.
INVEST

AZ

EURUSD



GBPUSD



Yasal Çekinceler

Burada yer alan bilgiler INVESTAZ Yatırım Menkul Değerler A.Ş. tarafından genel bilgilendirme amacı ile hazırlanmıştır. Yatırım bilgi, yorum ve tavsiyeleri yatırım danışmanlığı kapsamında değildir. Yatırım danışmanlığı hizmeti, SPK tarafından yetkilendirilmiş yetkili kuruluşlar tarafından kişilerin risk ve getiri tercihleri dikkate alınarak sözleşme imzalanmak suretiyle kişiye özel olarak sunulmaktadır. Burada yer alan yorum ve tavsiyeler ise genel nitelikte olup tavsiyede bulunanların kişisel görüşlerine dayanmaktadır. Herhangi bir yatırım aracının alım-satım önerisi ya da getiri vaadi olarak yorumlanmamalıdır. Bu görüşler mali durumunuz ile risk ve getiri tercihlerinize uygun olmayabilir. Bu nedenle, sadece burada yer alan bilgilere dayanarak yatırım kararı verilmesi beklentilerinize uygun sonuçlar doğurmayabilir. Tüm veriler, INVESTAZ Yatırım Menkul Değerler A.Ş tarafından güvenilir olduğuna inanılan kaynaklardan alınmıştır. Burada yer alan fiyatlar, veriler ve bilgilerin tam ve doğru olduğu garanti edilemez; içerik, haber verilmeksizin değiştirilebilir. Bu kaynakların kullanılması nedeni ile ortaya çıkabilecek hatalardan veya zararlardan kurum çalışanları ile INVESTAZ Yatırım Menkul Değerler A.Ş. Sorumlu değildir.

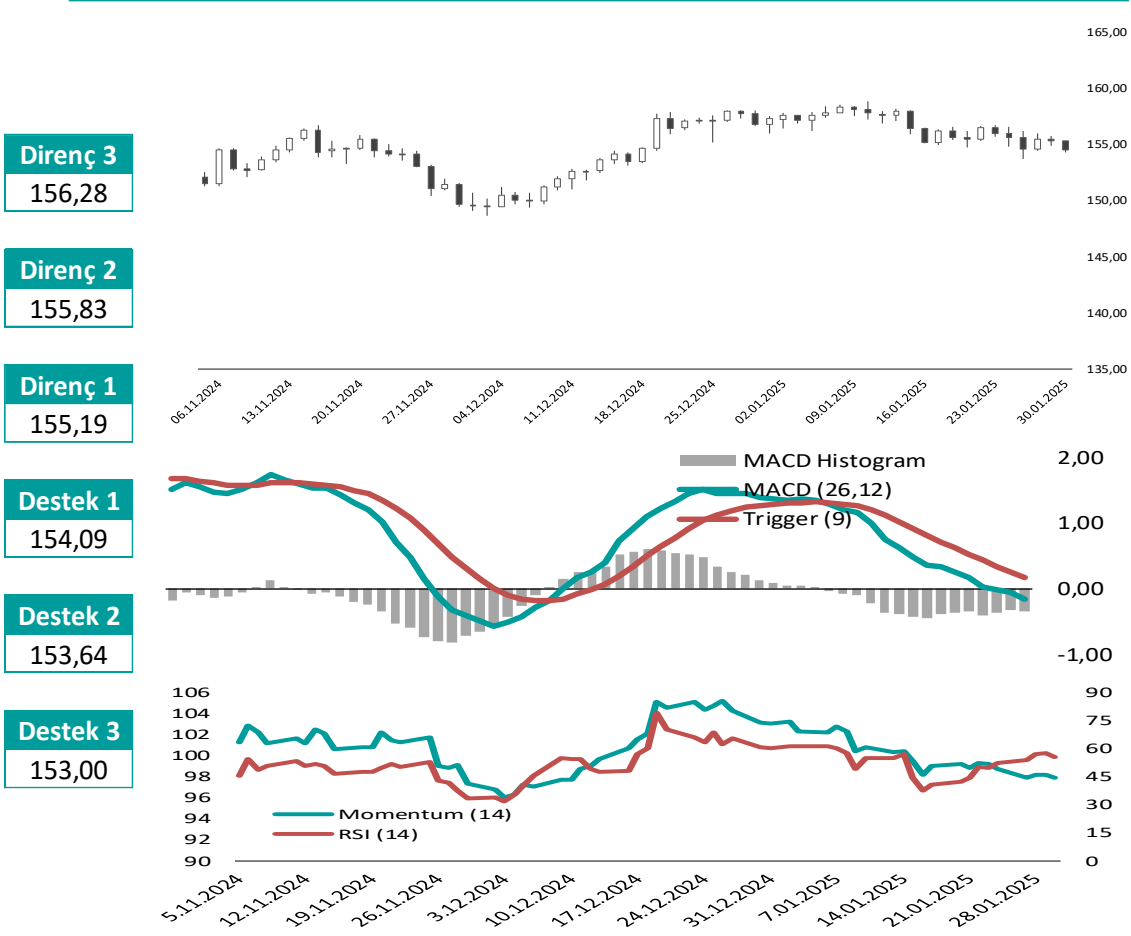
30.01.2025

FX Bülten Major Pariteler

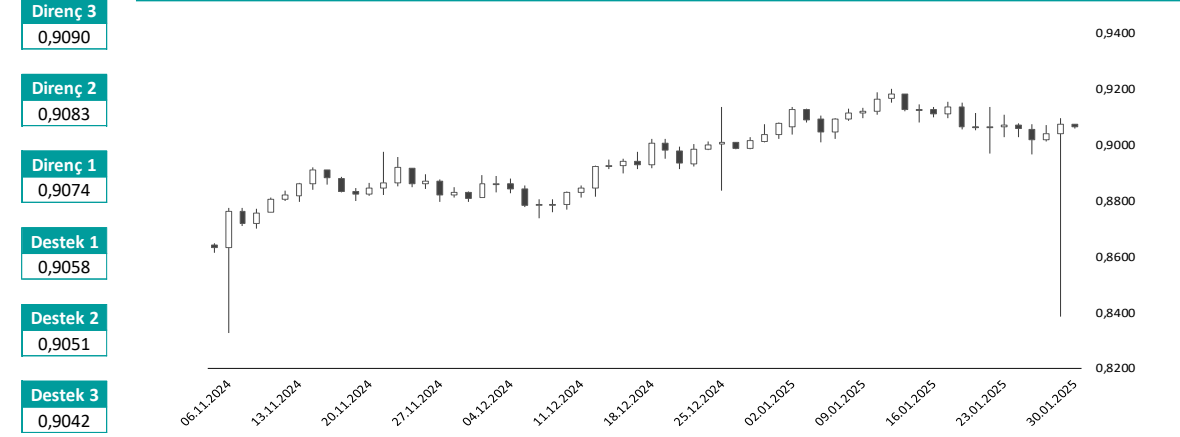
YATIRIM MENKUL DEĞERLER A.Ş.
INVEST

AZ

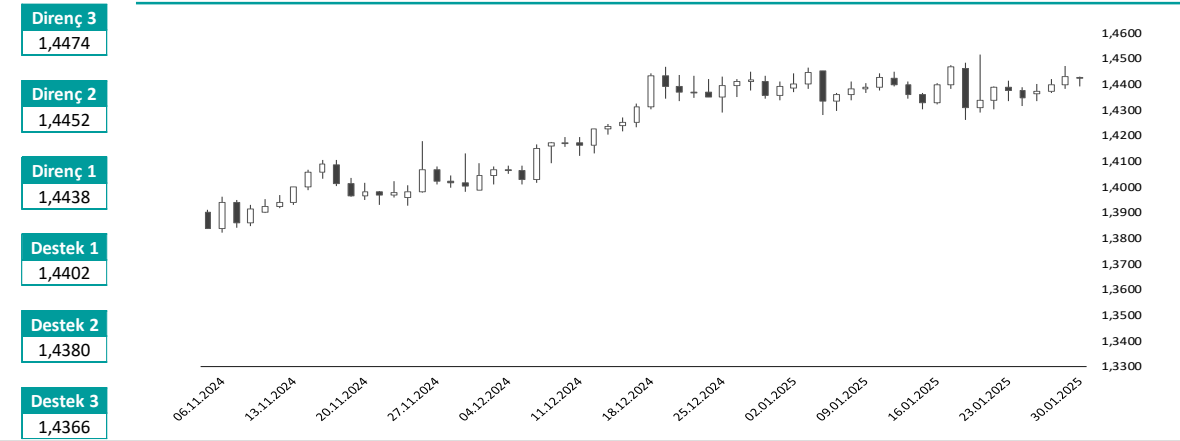
USDJPY



USDCHF



USDCAD



Yasal Çekinceler

Burada yer alan bilgiler INVESTAZ Yatırım Menkul Değerler A.Ş. tarafından genel bilgilendirme amacı ile hazırlanmıştır. Yatırım bilgi, yorum ve tavsiyeleri yatırım danışmanlığı kapsamında değildir. Yatırım danışmanlığı hizmeti, SPK tarafından yetkilendirilmiş yetkili kuruluşlar tarafından kişilerin risk ve getiri tercihleri dikkate alınarak sözleşme imzalanmak suretiyle kişiye özel olarak sunulmaktadır. Burada yer alan yorum ve tavsiyeler ise genel nitelikte olup tavsiyede bulunanların kişisel görüşlerine dayanmaktadır. Herhangi bir yatırım aracının alım-satım önerisi ya da getiri vaadi olarak yorumlanmamalıdır. Bu görüşler mali durumunuz ile risk ve getiri tercihlerinize uygun olmayabilir. Bu nedenle, sadece burada yer alan bilgilere dayanarak yatırım kararı verilmesi beklentilerinize uygun sonuçlar doğurmayabilir. Tüm veriler, INVESTAZ Yatırım Menkul Değerler A.Ş tarafından güvenilir olduğuna inanılan kaynaklardan alınmıştır. Burada yer alan fiyatlar, veriler ve bilgilerin tam ve doğru olduğu garanti edilemez; içerik, haber verilmeksizin değiştirilebilir. Bu kaynakların kullanılması nedeni ile ortaya çıkabilecek hatalardan veya zararlardan kurum çalışanları ile INVESTAZ Yatırım Menkul Değerler A.Ş. Sorumlu değildir.

30.01.2025

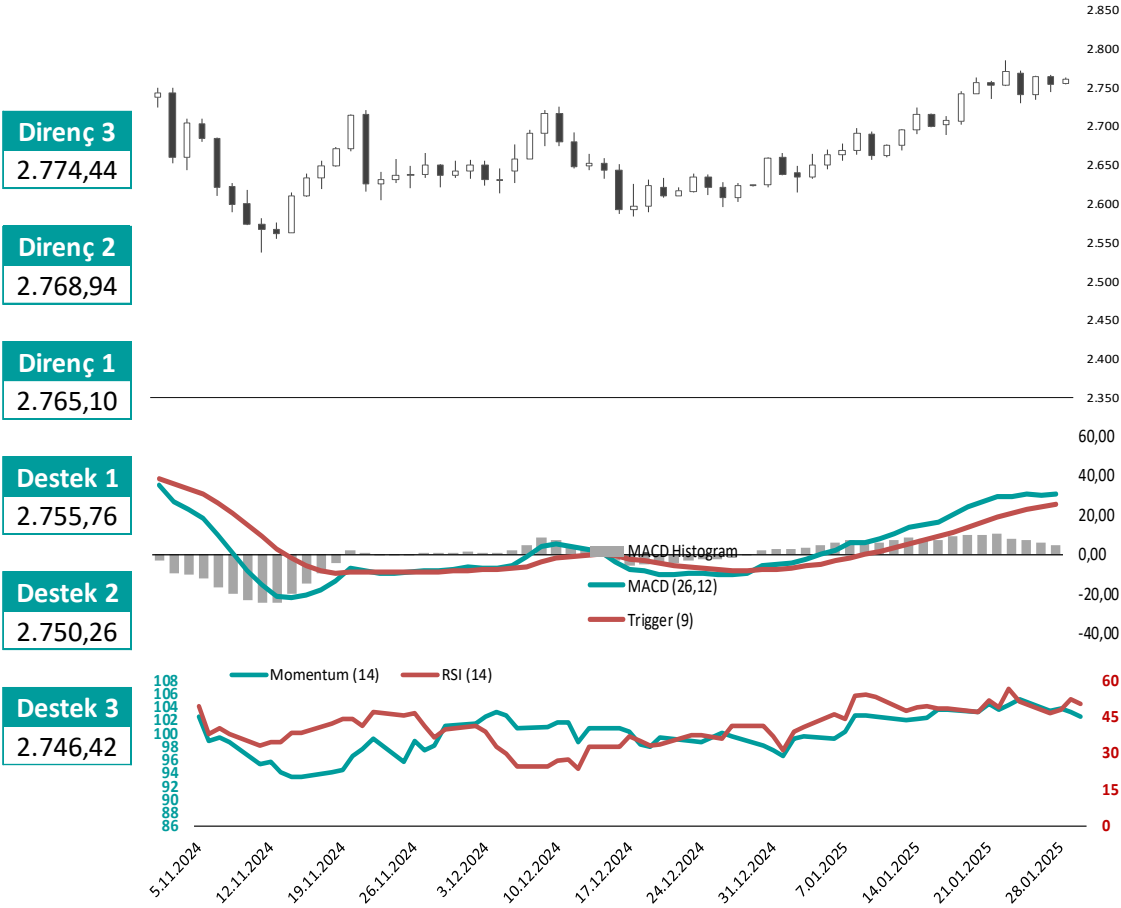
FX Bülten Değerli Metaller

YATIRIM MENKUL DEĞERLER A.Ş.

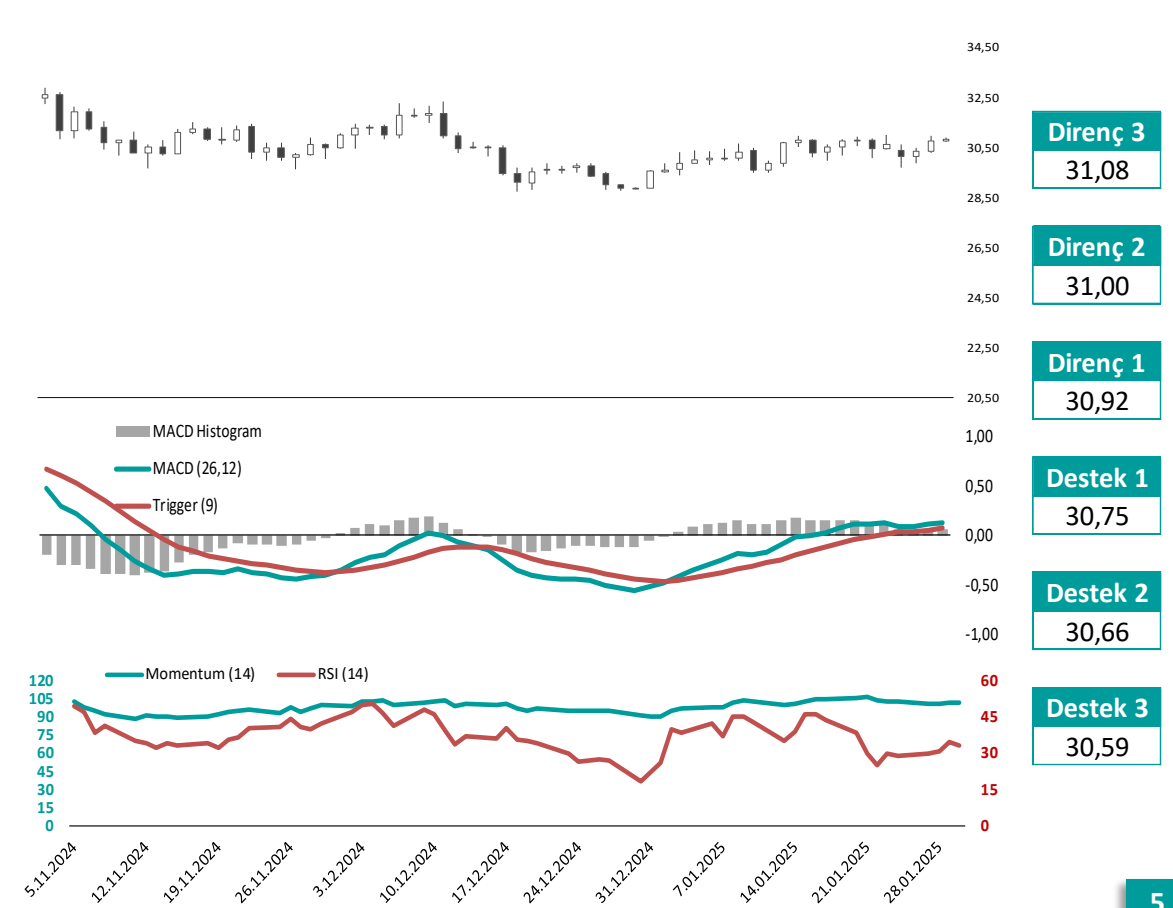
INVEST

AZ

XAUUSD



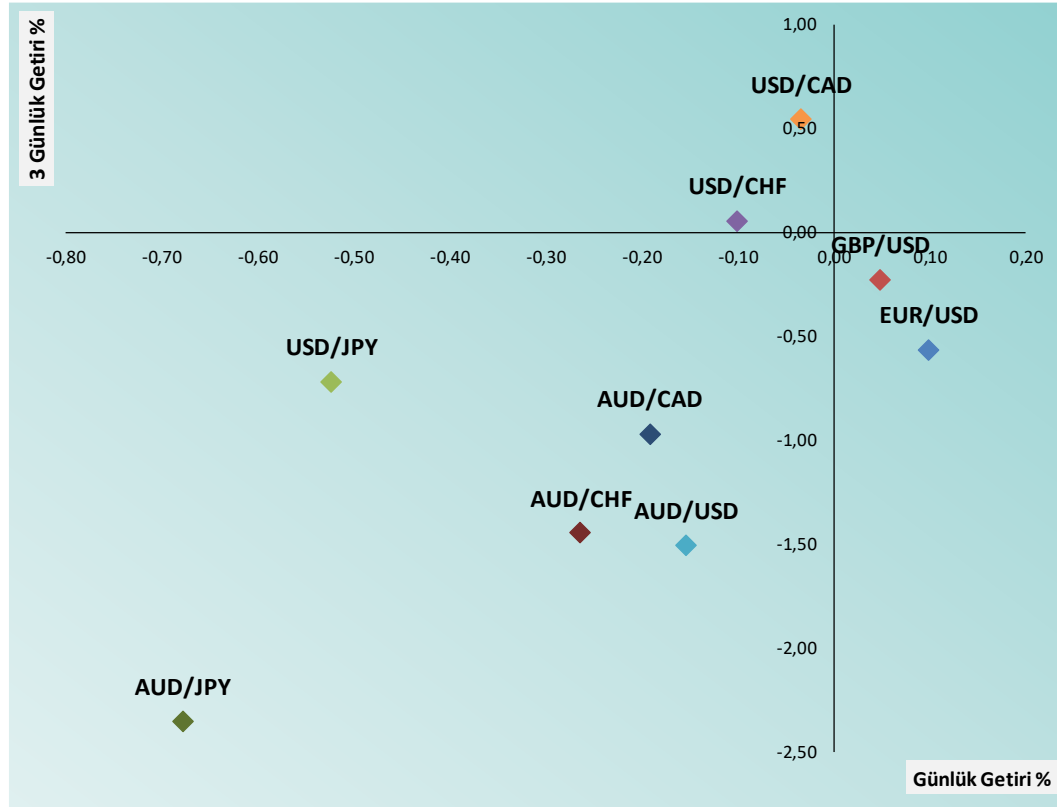
XAGUSD



Yasal Çekinceler

Burada yer alan bilgiler INVESTAZ Yatırım Menkul Değerler A.Ş. tarafından genel bilgilendirme amacı ile hazırlanmıştır. Yatırım bilgi, yorum ve tavsiyeleri yatırım danışmanlığı kapsamında değildir. Yatırım danışmanlığı hizmeti, SPK tarafından yetkilendirilmiş yetkili kuruluşlar tarafından kişilerin risk ve getiri tercihleri dikkate alınarak sözleşme imzalanmak suretiyle kişiye özel olarak sunulmaktadır. Burada yer alan yorum ve tavsiyeler ise genel nitelikte olup tavsiyede bulunanların kişisel görüşlerine dayanmaktadır. Herhangi bir yatırım aracının alım-satım önerisi ya da getiri vaadi olarak yorumlanmamalıdır. Bu görüşler mali durumunuz ile risk ve getiri tercihlerinize uygun olmayabilir. Bu nedenle, sadece burada yer alan bilgilere dayanarak yatırım kararı verilmesi beklentilerinize uygun sonuçlar doğurmayabilir. Tüm veriler, INVESTAZ Yatırım Menkul Değerler A.Ş tarafından güvenilir olduğuna inanılan kaynaklardan alınmıştır. Burada yer alan fiyatlar, veriler ve bilgilerin tam ve doğru olduğu garanti edilemez; içerik, haber verilmeksizin değiştirilebilir. Bu kaynakların kullanılması nedeni ile ortaya çıkabilecek hatalardan veya zararlardan kurum çalışanları ile INVESTAZ Yatırım Menkul Değerler A.Ş. Sorumlu değildir.

FX Günlük ve Son 3 günlük Getiri Performansı



Parite	Fiyat	5 Günlük Hareketli Ortalama	21 Günlük Hareketli Ortalama	Volatilite (Aylık)
MAJÖR PARİTELER				
EURUSD	1,0421	1,0446	1,0378	1,73%
GBPUSD	1,2445	1,2458	1,2332	1,87%
USDJPY	154,55	155,13	155,92	2,89%
USDCHF	0,9065	0,9052	0,9086	1,97%
AUDUSD	0,6219	0,6261	0,6242	2,38%
USDCAD	1,4425	1,4394	1,4381	1,35%

MİNÖR PARİTELER				
EURCHF	0,9449	0,9459	0,9431	1,47%
EURGBP	0,8374	0,8386	0,8415	1,17%
EURJPY	161,06	162,16	161,83	2,62%
GBPAUD	2,0012	1,9902	1,9757	1,75%
GBPCAD	1,7951	1,7935	1,7736	1,55%
GBPCHF	1,1281	1,1278	1,1207	1,91%
GBPJPY	192,32	193,36	192,31	2,82%

KIYMETLİ METALLER				
XAUUSD	2.761	2.759	2.729	4,33%
XAGUSD	30,84	30,55	30,48	8,92%

Yasal Çekinceler

Burada yer alan bilgiler INVESTAZ Yatırım Menkul Değerler A.Ş. tarafından genel bilgilendirme amacı ile hazırlanmıştır. Yatırım bilgi, yorum ve tavsiyeleri yatırım danışmanlığı kapsamında değildir. Yatırım danışmanlığı hizmeti, SPK tarafından yetkilendirilmiş yetkili kuruluşlar tarafından kişilerin risk ve getiri tercihleri dikkate alınarak sözleşme imzalanmak suretiyle kişiye özel olarak sunulmaktadır. Burada yer alan yorum ve tavsiyeler ise genel nitelikte olup tavsiyede bulunanların kişisel görüşlerine dayanmaktadır. Herhangi bir yatırım aracının alım-satım önerisi ya da getiri vaadi olarak yorumlanmamalıdır. Bu görüşler mali durumunuz ile risk ve getiri tercihlerinize uygun olmayabilir. Bu nedenle, sadece burada yer alan bilgilere dayanarak yatırım kararı verilmesi beklentilerinize uygun sonuçlar doğurmayabilir. Tüm veriler, INVESTAZ Yatırım Menkul Değerler A.Ş. tarafından güvenilir olduğuna inanılan kaynaklardan alınmıştır. Burada yer alan fiyatlar, veriler ve bilgilerin tam ve doğru olduğu garanti edilemez; içerik, haber verilmeksizin değiştirilebilir. Bu kaynakların kullanılması nedeni ile ortaya çıkabilecek hatalardan veya zararlardan kurum çalışanları ile INVESTAZ Yatırım Menkul Değerler A.Ş. Sorumlu değildir.

Parite	Fiyat	Günlük Değişim	Haftalık Değişim	Destek 1	Destek 2	Direnç 1	Direnç 2	5 Günlük HO.
MAJOR PARİTELER								
EURUSD	1,0421	0,10%	0,04%	1,0410	1,0399	1,0431	1,0442	1,0446
GBPUSD	1,2445	0,05%	0,73%	1,2434	1,2422	1,2459	1,2472	1,2458
USDJPY	154,55	-0,52%	-0,92%	154,09	153,64	155,19	155,83	155,13
USDCHF	0,9065	-0,10%	-0,08%	0,9058	0,9051	0,9074	0,9083	0,9052
AUDUSD	0,6219	-0,15%	-1,05%	0,6209	0,6200	0,6236	0,6253	0,6261
USDCAD	1,4425	-0,03%	0,34%	1,4402	1,4380	1,4438	1,4452	1,4394

Parite	Fiyat	Günlük Değişim	Haftalık Değişim	Destek 1	Destek 2	Direnç 1	Direnç 2	5 Günlük HO.
MİNÖR PARİTELER								
AUDCAD	0,8970	-0,19%	-0,72%	0,8961	0,8951	0,8987	0,9005	0,9012
AUDCHF	0,5637	-0,26%	-1,13%	0,5629	0,5620	0,5652	0,5667	0,5667
AUDJPY	96,10	-0,68%	-1,96%	95,83	95,55	96,62	97,13	97,16
AUDNZD	1,1019	0,01%	-0,51%	1,1005	1,0992	1,1029	1,1040	1,1035
CADCHF	0,6285	-0,08%	-0,42%	0,6280	0,6276	0,6293	0,6301	0,6289
CADJPY	107,14	-0,51%	-1,27%	106,82	106,50	107,67	108,20	107,82
CHFJPY	170,48	-0,42%	-0,84%	170,02	169,56	171,11	171,73	171,44
EURAUD	1,6758	0,25%	1,10%	1,6719	1,6679	1,6779	1,6800	1,6690
EURCHF	0,9449	0,01%	-0,02%	0,9444	0,9439	0,9454	0,9459	0,9459
EURGBP	0,8374	0,06%	-0,69%	0,8369	0,8364	0,8376	0,8379	0,8386
EURJPY	161,06	-0,42%	-0,89%	160,63	160,21	161,64	162,23	162,16













Parite	Fiyat	Günlük Değişim	Haftalık Değişim	Destek 1	Destek 2	Direnç 1	Direnç 2	5 Günlük HO.
MİNÖR PARİTELER								
EURNZD	1,8466	0,26%	0,58%	1,8421	1,8376	1,8490	1,8513	1,8418
GBPAUD	2,0012	0,20%	1,81%	1,9970	1,9927	2,0036	2,0060	1,9902
GBPCAD	1,7951	0,03%	1,08%	1,7919	1,7887	1,7983	1,8015	1,7935
GBPCHF	1,1281	-0,07%	0,65%	1,1276	1,1271	1,1291	1,1301	1,1278
GBPJPY	192,32	-0,48%	-0,20%	191,85	191,38	193,07	193,81	193,36
GBPNZD	2,2052	0,23%	1,30%	2,2002	2,1951	2,2079	2,2106	2,1962
NZDCAD	0,8139	-0,20%	-0,23%	0,8130	0,8121	0,8157	0,8176	0,8166
NZDCHF	0,5115	-0,28%	-0,62%	0,5108	0,5101	0,5129	0,5144	0,5135
NZDJPY	87,21	-0,66%	-1,45%	86,96	86,71	87,70	88,18	88,03
NZDUSD	0,5643	-0,17%	-0,56%	0,5635	0,5626	0,5660	0,5676	0,5674
EURCAD	1,5032	0,09%	0,39%	1,5014	1,4996	1,5041	1,5051	1,5040

Parite	Fiyat	Günlük Değişim	Haftalık Değişim	Destek 1	Destek 2	Direnç 1	Direnç 2	5 Günlük HO.
EMTİA								
OILUK	75,50	-0,38%	-2,34%	75,26	75,03	75,79	76,08	-
OILUS	72,38	-0,34%	-2,36%	72,14	71,89	72,68	72,99	-
XAUUSD	2.761	0,23%	0,27%	2.756	2.750	2.765	2.769	2.759
XAGUSD	30,84	0,27%	1,19%	30,75	30,66	30,92	31,00	30,55
XPTUSD	962	1,25%	1,46%	952	943	967	973	952
XPDUSD	972	0,66%	-2,34%	965	958	978	983	968

Destek ve Direnç Hesaplaması: Destek ve direnç noktaları klasik pivot hesaplama yöntemi le hesaplanmakta olup; son işlem günü fiyat verileri üzerinden P: Pivot noktası, C: Kapanış fiyatı, H: En yüksek fiyat, L: En düşük fiyat, R1: Direnç 1, R2: Direnç 2, R3: Direnç 3, S1: Destek 1, S2: Destek 2 ve S3: Destek 3 şeklinde ifade edilirse ilgili destek ve direnç seviyelerinin hesaplanması şu şekilde olur; $R1= 2xP-L$, $R2= P+(R1-S1)$, $R3= H+2x(P-L)$, $S1= 2xP-H$, $S2= P-(R1-S1)$ ve $S3= L-2x(H-P)$.

Yasal Çekinceler

Burada yer alan bilgiler INVESTAZ Yatırım Menkul Değerler A.Ş. tarafından genel bilgilendirme amacı ile hazırlanmıştır. Yatırım bilgi, yorum ve tavsiyeleri yatırım danışmanlığı kapsamında değildir. Yatırım danışmanlığı hizmeti, SPK tarafından yetkilendirilmiş yetkili kuruluşlar tarafından kişilerin risk ve getiri tercihleri dikkate alınarak sözleşme imzalanmak suretiyle kişiye özel olarak sunulmaktadır. Burada yer alan yorum ve tavsiyeler ise genel nitelikte olup tavsiyede bulunanların kişisel görüşlerine dayanmaktadır. Herhangi bir yatırım aracının alım-satım önerisi ya da getiri vaadi olarak yorumlanmamalıdır. Bu görüşler mali durumunuz ile risk ve getiri tercihlerinize uygun olmayabilir. Bu nedenle, sadece burada yer alan bilgilere dayanarak yatırım kararı verilmesi beklentilerinize uygun sonuçlar doğurmayabilir. Tüm veriler, INVESTAZ Yatırım Menkul Değerler A.Ş tarafından güvenilir olduğuna inanılan kaynaklardan alınmıştır. Burada yer alan fiyatlar, veriler ve bilgilerin tam ve doğru olduğu garanti edilemez; içerik, haber verilmeksizin değiştirilebilir. Bu kaynakların kullanılması nedeni ile ortaya çıkabilecek hatalardan veya zararlardan kurum çalışanları ile INVESTAZ Yatırım Menkul Değerler A.Ş. Sorumlu değildir.

	Merkez Bankası	Mevcut Faiz Oranı	Sonraki Toplantı Tarihi	Son Değişim Tarihi	Son Değişim Baz Puan
	TCMB Türkiye Cumhuriyet Merkez Bankası	45,00%	23.01.2025	23.01.2025	-250
	FED Federal Rezerv	4,50%	29.01.2025	18.12.2024	-25
	ECB Avrupa Merkez Bankası	3,15%	30.01.2025	12.12.2024	-25
	BOE İngiltere Merkez Bankası	4,75%	6.02.2025	7.11.2024	-25
	SNB İsviçre Merkez Bankası	0,50%	20.03.2025	12.12.2024	-50
	RBA Avustralya Merkez Bankası	4,35%	18.02.2025	7.11.2023	25
	BOC Kanada Merkez Bankası	3,25%	29.01.2025	11.12.2024	-50
	BOJ Japonya Merkez Bankası	0,50%	24.01.2025	24.01.2025	25
	CBR Rusya Federasyonu Merkez Bankası	21,00%	14.02.2025	25.10.2024	200
	RBI Hindistan Merkez Bankası	6,50%	7.02.2025	8.02.2023	25
	PBOC Çin Merkez Bankası	3,10%	-	21.10.2024	-25
	BCB Brezilya Merkez Bankası,	12,25%	29.02.2025	11.12.2024	100

HESAP AÇMAK İÇİN TIKLAYINIZ

InvestAZ Yatırım Menkul Değerler**Adres:** Büyükdere Caddesi, Özsezen İş Merkezi, C Blok No:126 Esentepe, Şişli**Kaynaklar :** INVESTAZ Yatırım Araştırma, Matriks ve Finnet Raporu**Hazırlayan Birim:** InvestAZ Yatırım Araştırma ve Strateji Departmanı**Web Adresi :** www.investaz.com.tr**Mail:** arastirma@investaz.com.tr**Tel:** 90 (212) 238 88 88**Yasal Çekinceler**

Burada yer alan bilgiler INVESTAZ Yatırım Menkul Değerler A.Ş. tarafından genel bilgilendirme amacı ile hazırlanmıştır. Yatırım bilgi, yorum ve tavsiyeleri yatırım danışmanlığı kapsamında değildir. Yatırım danışmanlığı hizmeti, SPK tarafından yetkilendirilmiş yetkili kuruluşlar tarafından kişilerin risk ve getiri tercihleri dikkate alınarak sözleşme imzalanmak suretiyle kişiye özel olarak sunulmaktadır. Burada yer alan yorum ve tavsiyeler ise genel nitelikte olup tavsiyede bulunanların kişisel görüşlerine dayanmaktadır. Herhangi bir yatırım aracının alım-satım önerisi ya da getiri vaadi olarak yorumlanmamalıdır. Bu görüşler mali durumunuz ile risk ve getiri tercihlerinize uygun olmayabilir. Bu nedenle, sadece burada yer alan bilgilere dayanarak yatırım kararı verilmesi beklentilerinize uygun sonuçlar doğurmayabilir. Tüm veriler, INVESTAZ Yatırım Menkul Değerler A.Ş. tarafından güvenilir olduğuna inanılan kaynaklardan alınmıştır. Burada yer alan fiyatlar, veriler ve bilgilerin tam ve doğru olduğu garanti edilemez; içerik, haber verilmeksizin değiştirilebilir. Bu kaynakların kullanılması nedeni ile ortaya çıkabilecek hatalardan veya zararlardan kurum çalışanları ile INVESTAZ Yatırım Menkul Değerler A.Ş. Sorumlu değildir.