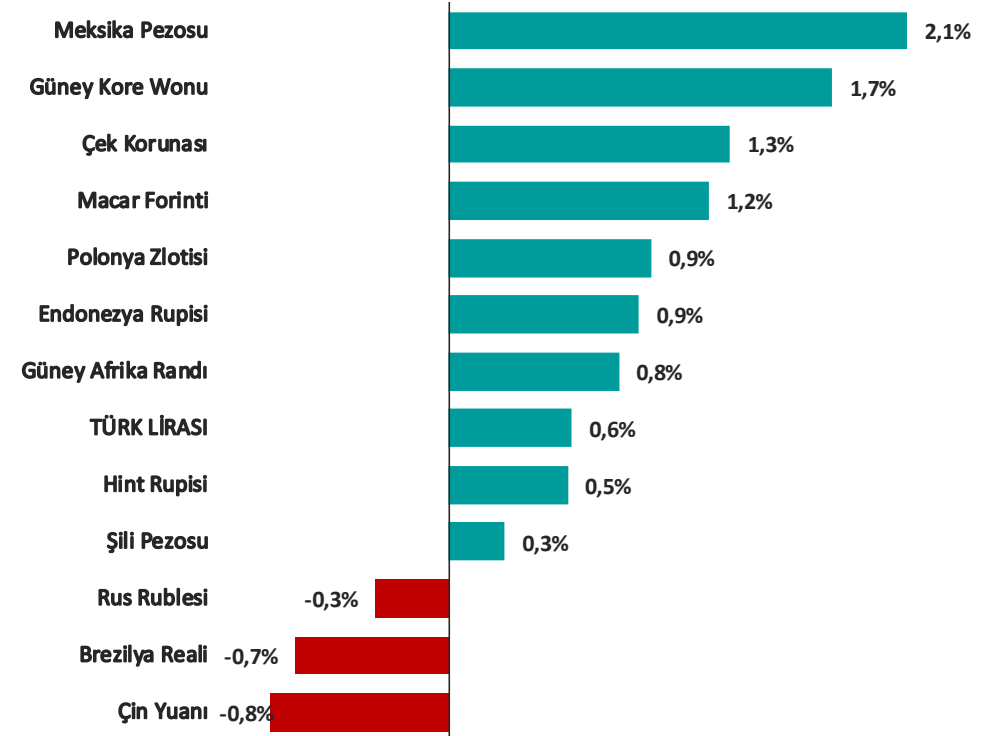


Pariteler	Son	Günlük Değişim %	Haftalık Değişim %	Aylık Değişim %
USDTRY	35,8611	0,25%	0,55%	1,36%
EURTRY	37,2494	-0,21%	-0,61%	1,57%
GBPTRY	44,5408	-0,13%	-0,12%	0,62%
EURUSD	1,0387	-0,19%	-0,88%	0,28%
GBPUSD	1,2421	-0,13%	-0,42%	-0,76%
USDJPY	154,70	0,29%	-0,61%	-1,68%

Emtia	Son	Günlük Değişim %	Haftalık Değişim %	Aylık Değişim %
GAUTRY	3.223	0,24%	1,36%	8,48%
XAUUSD	2.795	-0,01%	0,87%	6,48%
XAGUSD	31,45	-0,33%	2,60%	8,94%
OILUK	76,19	0,46%	-1,76%	2,00%
OILUS	73,02	0,62%	-1,84%	2,05%

Sepetler	Son	Günlük Değişim %	Haftalık Değişim %	Aylık Değişim %
0,5\$+0,5€	36,5184	0,02%	0,39%	1,31%
DXY	108,21	0,38%	0,69%	-0,26%

## Gelişmekte Olan Ülke Para Birimlerinin Dolar Karşısındaki Değişimi (son 1 hafta)



## Yasal Çekinceler

Burada yer alan bilgiler INVESTAZ Yatırım Menkul Değerler A.Ş. tarafından genel bilgilendirme amacı ile hazırlanmıştır. Yatırım bilgi, yorum ve tavsiyeleri yatırım danışmanlığı kapsamında değildir. Yatırım danışmanlığı hizmeti, SPK tarafından yetkilendirilmiş yetkili kuruluşlar tarafından kişilerin risk ve getiri tercihleri dikkate alınarak sözleşme imzalanmak suretiyle kişiye özel olarak sunulmaktadır. Burada yer alan yorum ve tavsiyeler ise genel nitelikte olup tavsiyede bulunanların kişisel görüşlerine dayanmaktadır. Herhangi bir yatırım aracının alım-satım önerisi ya da getiri vaadi olarak yorumlanmamalıdır. Bu görüşler mali durumunuz ile risk ve getiri tercihlerinize uygun olmayabilir. Bu nedenle, sadece burada yer alan bilgilere dayanarak yatırım kararı verilmesi beklentilerinize uygun sonuçlar doğurmayabilir. Tüm veriler, INVESTAZ Yatırım Menkul Değerler A.Ş. tarafından güvenilir olduğuna inanılan kaynaklardan alınmıştır. Burada yer alan fiyatlar, veriler ve bilgilerin tam ve doğru olduğu garanti edilemez; içerik, haber verilmeksizin değiştirilebilir. Bu kaynakların kullanılması nedeni ile ortaya çıkabilecek hatalardan veya zararlardan kurum çalışanları ile INVESTAZ Yatırım Menkul Değerler A.Ş. Sorumlu değildir.

## Ülke Para Birimlerinin Haftalık Değişimi (%)

AUD/JPY %-2,16	AUD/USD %-1,41		CHF/JPY %-1,24		CAD/JPY %-1,68	
	GBP/JPY %-1,29					
NZD/JPY %-1,95	NZD/USD %-1,19	AUD/CHF %-0,96	USD/CAD %0,93	GBP/AUD %0,90	EUR/USD %-0,88	
					NZD/CHF %-0,74	
EUR/JPY %-1,82					GBP/NZD %0,68	EUR/CHF %-0,58
					AUD/CAD %-0,50	
					EUR/GBP %-0,53	CAD/CHF %-0,47
					USD/CHF %0,45	
					GBP/USD %-0,42	
				USD/JPY %-0,61	GBP/CAD %0,40	EUR/AUD %0,39
					NZD/CAD %-0,28	EUR/NZD %0,17
					AUD/NZD %-0,22	EUR/CAD %-0,11

## Yasal Çekinceler

Burada yer alan bilgiler INVESTAZ Yatırım Menkul Değerler A.Ş. tarafından genel bilgilendirme amacı ile hazırlanmıştır. Yatırım bilgi, yorum ve tavsiyeleri yatırım danışmanlığı kapsamında değildir. Yatırım danışmanlığı hizmeti, SPK tarafından yetkilendirilmiş yetkili kuruluşlar tarafından kişilerin risk ve getiri tercihleri dikkate alınarak sözleşme imzalanmak suretiyle kişiye özel olarak sunulmaktadır. Burada yer alan yorum ve tavsiyeler ise genel nitelikte olup tavsiyede bulunanların kişisel görüşlerine dayanmaktadır. Herhangi bir yatırım aracının alım-satım önerisi ya da getiri vaadi olarak yorumlanmamalıdır. Bu görüşler mali durumunuz ile risk ve getiri tercihlerinize uygun olmayabilir. Bu nedenle, sadece burada yer alan bilgilere dayanarak yatırım kararı verilmesi beklentilerinize uygun sonuçlar doğurmayabilir. Tüm veriler, INVESTAZ Yatırım Menkul Değerler A.Ş. tarafından güvenilir olduğuna inanılan kaynaklardan alınmıştır. Burada yer alan fiyatlar, veriler ve bilgilerin tam ve doğru olduğu garanti edilemez; içerik, haber verilmeksizin değiştirilebilir. Bu kaynakların kullanılması nedeni ile ortaya çıkabilecek hatalardan veya zararlardan kurum çalışanları ile INVESTAZ Yatırım Menkul Değerler A.Ş. Sorumlu değildir.

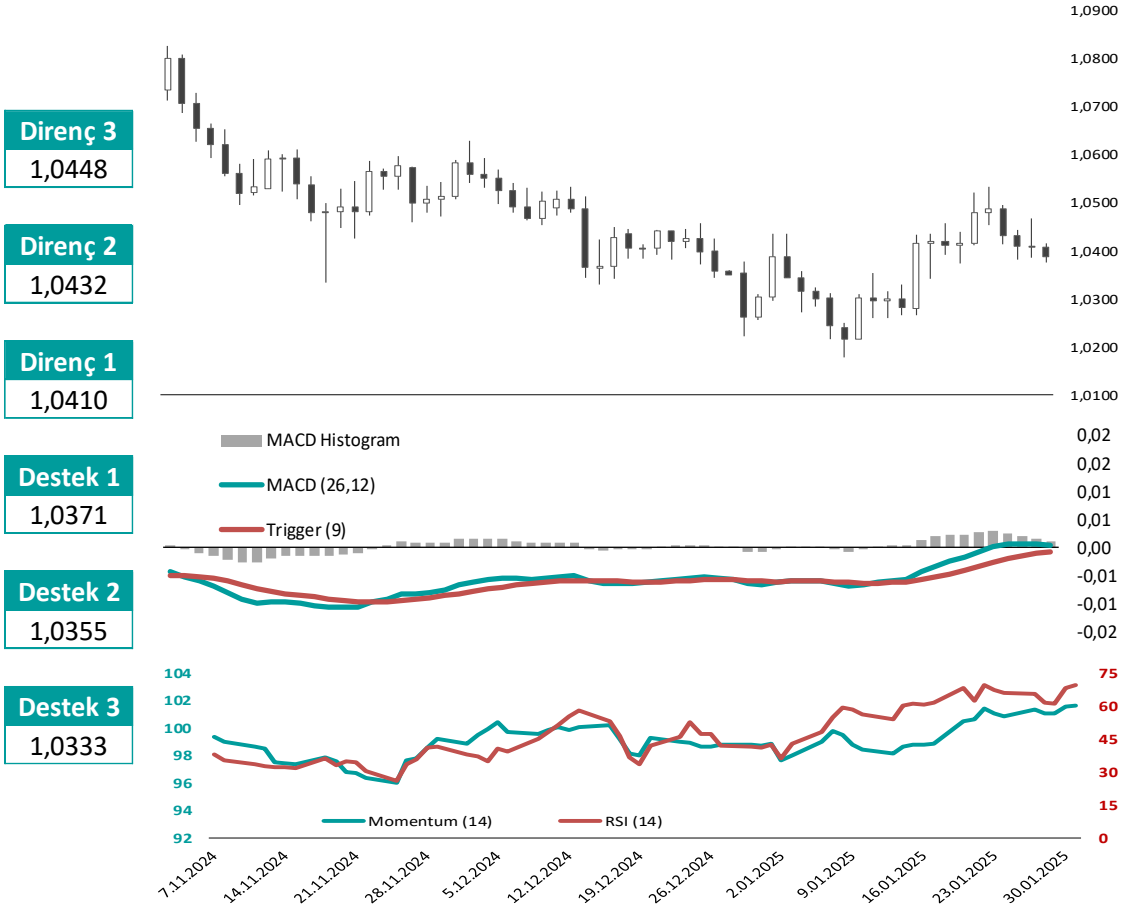
31.01.2025

# FX Bülten Major Pariteler

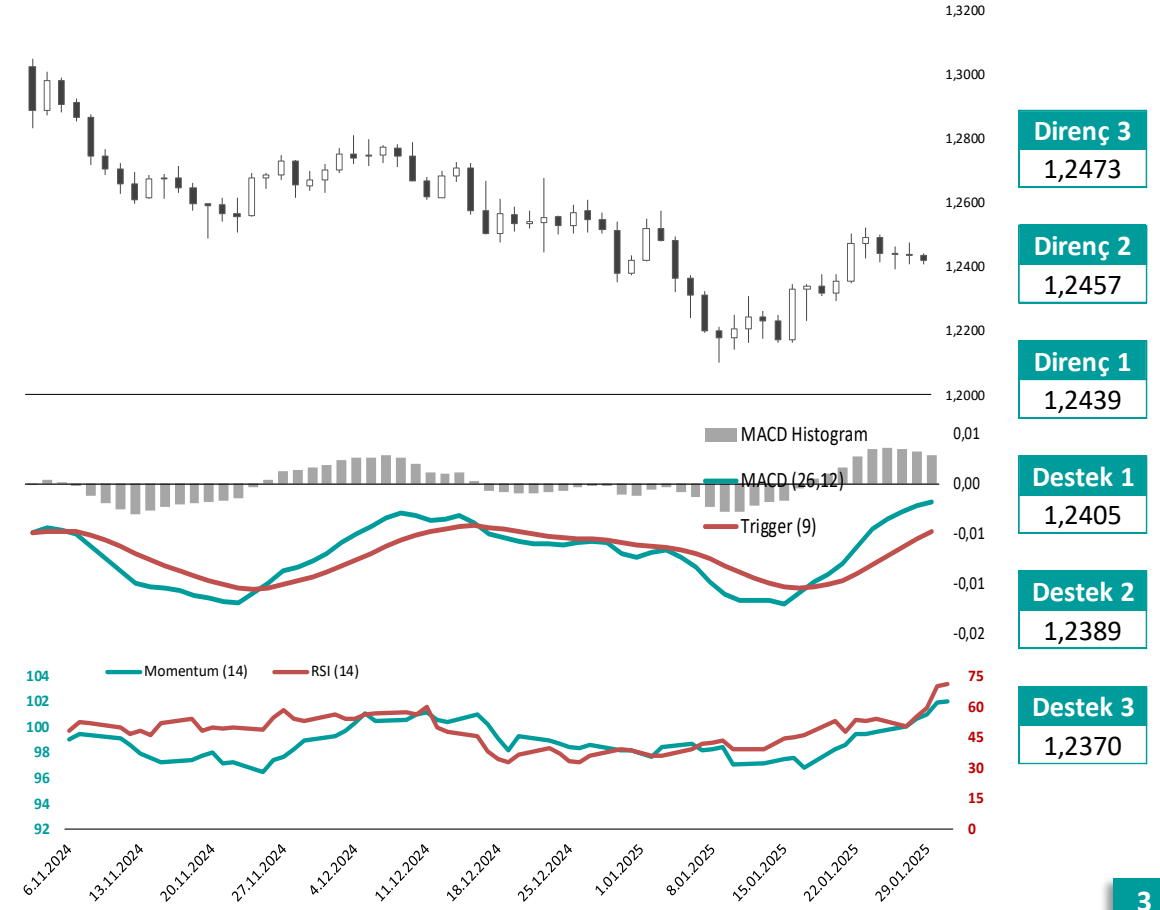
YATIRIM MENKUL DEĞERLER A.Ş.  
**INVEST**

**AZ**

## EURUSD



## GBPUSD



### Yasal Çekinceler

Burada yer alan bilgiler INVESTAZ Yatırım Menkul Değerler A.Ş. tarafından genel bilgilendirme amacı ile hazırlanmıştır. Yatırım bilgi, yorum ve tavsiyeleri yatırım danışmanlığı kapsamında değildir. Yatırım danışmanlığı hizmeti, SPK tarafından yetkilendirilmiş yetkili kuruluşlar tarafından kişilerin risk ve getiri tercihleri dikkate alınarak sözleşme imzalanmak suretiyle kişiye özel olarak sunulmaktadır. Burada yer alan yorum ve tavsiyeler ise genel nitelikte olup tavsiyede bulunanların kişisel görüşlerine dayanmaktadır. Herhangi bir yatırım aracının alım-satım önerisi ya da getiri vaadi olarak yorumlanmamalıdır. Bu görüşler mali durumunuz ile risk ve getiri tercihlerinize uygun olmayabilir. Bu nedenle, sadece burada yer alan bilgilere dayanarak yatırım kararı verilmesi beklentilerinize uygun sonuçlar doğurmayabilir. Tüm veriler, INVESTAZ Yatırım Menkul Değerler A.Ş tarafından güvenilir olduğuna inanılan kaynaklardan alınmıştır. Burada yer alan fiyatlar, veriler ve bilgilerin tam ve doğru olduğu garanti edilemez; içerik, haber verilmeksizin değiştirilebilir. Bu kaynakların kullanılması nedeni ile ortaya çıkabilecek hatalardan veya zararlardan kurum çalışanları ile INVESTAZ Yatırım Menkul Değerler A.Ş. Sorumlu değildir.

31.01.2025

# FX Bülten Major Pariteler

YATIRIM MENKUL DEĞERLER A.Ş.  
**INVEST**

AZ

## USDJPY

**Direnç 3**  
155,76

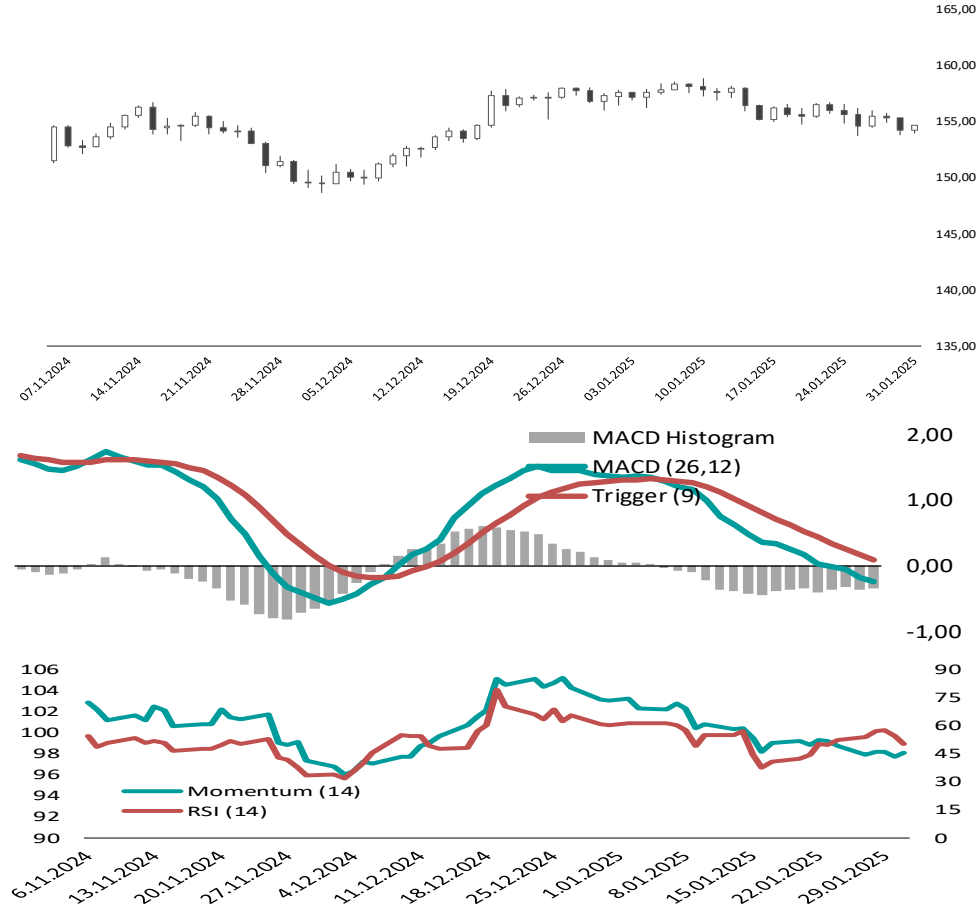
**Direnç 2**  
155,23

**Direnç 1**  
154,97

**Destek 1**  
154,18

**Destek 2**  
153,66

**Destek 3**  
153,39



## USDCHF

**Direnç 3**  
0,9127

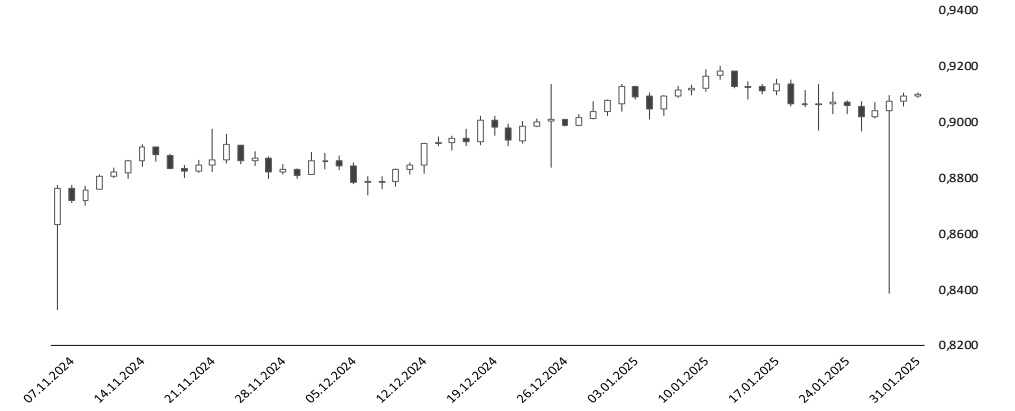
**Direnç 2**  
0,9117

**Direnç 1**  
0,9109

**Destek 1**  
0,9090

**Destek 2**  
0,9080

**Destek 3**  
0,9072



## USDCAD

**Direnç 3**  
1,4546

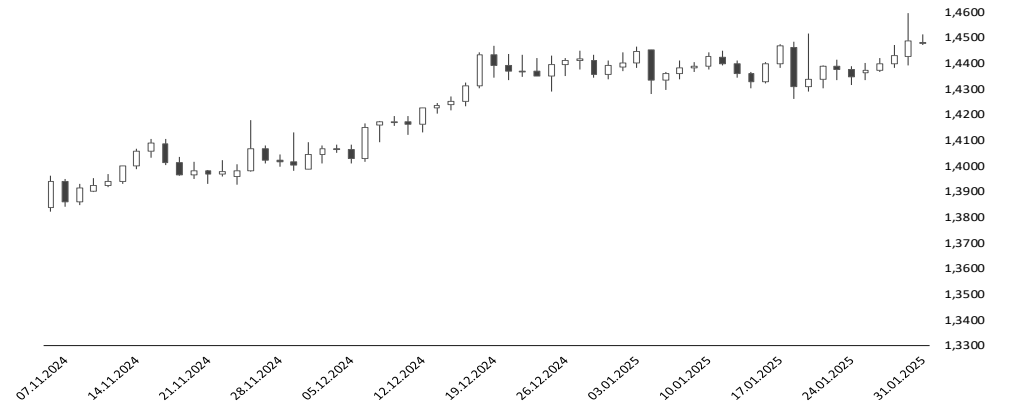
**Direnç 2**  
1,4530

**Direnç 1**  
1,4505

**Destek 1**  
1,4464

**Destek 2**  
1,4448

**Destek 3**  
1,4423



### Yasal Çekinceler

Burada yer alan bilgiler INVESTAZ Yatırım Menkul Değerler A.Ş. tarafından genel bilgilendirme amacı ile hazırlanmıştır. Yatırım bilgi, yorum ve tavsiyeleri yatırım danışmanlığı kapsamında değildir. Yatırım danışmanlığı hizmeti, SPK tarafından yetkilendirilmiş yetkili kuruluşlar tarafından kişilerin risk ve getiri tercihleri dikkate alınarak sözleşme imzalanmak suretiyle kişiye özel olarak sunulmaktadır. Burada yer alan yorum ve tavsiyeler ise genel nitelikte olup tavsiyede bulunanların kişisel görüşlerine dayanmaktadır. Herhangi bir yatırım aracının alım-satım önerisi ya da getiri vaadi olarak yorumlanmamalıdır. Bu görüşler mali durumunuz ile risk ve getiri tercihlerinize uygun olmayabilir. Bu nedenle, sadece burada yer alan bilgilere dayanarak yatırım kararı verilmesi beklentilerinize uygun sonuçlar doğurmayabilir. Tüm veriler, INVESTAZ Yatırım Menkul Değerler A.Ş tarafından güvenilir olduğuna inanılan kaynaklardan alınmıştır. Burada yer alan fiyatlar, veriler ve bilgilerin tam ve doğru olduğu garanti edilemez; içerik, haber verilmeksizin değiştirilebilir. Bu kaynakların kullanılması nedeni ile ortaya çıkabilecek hatalardan veya zararlardan kurum çalışanları ile INVESTAZ Yatırım Menkul Değerler A.Ş. Sorumlu değildir.

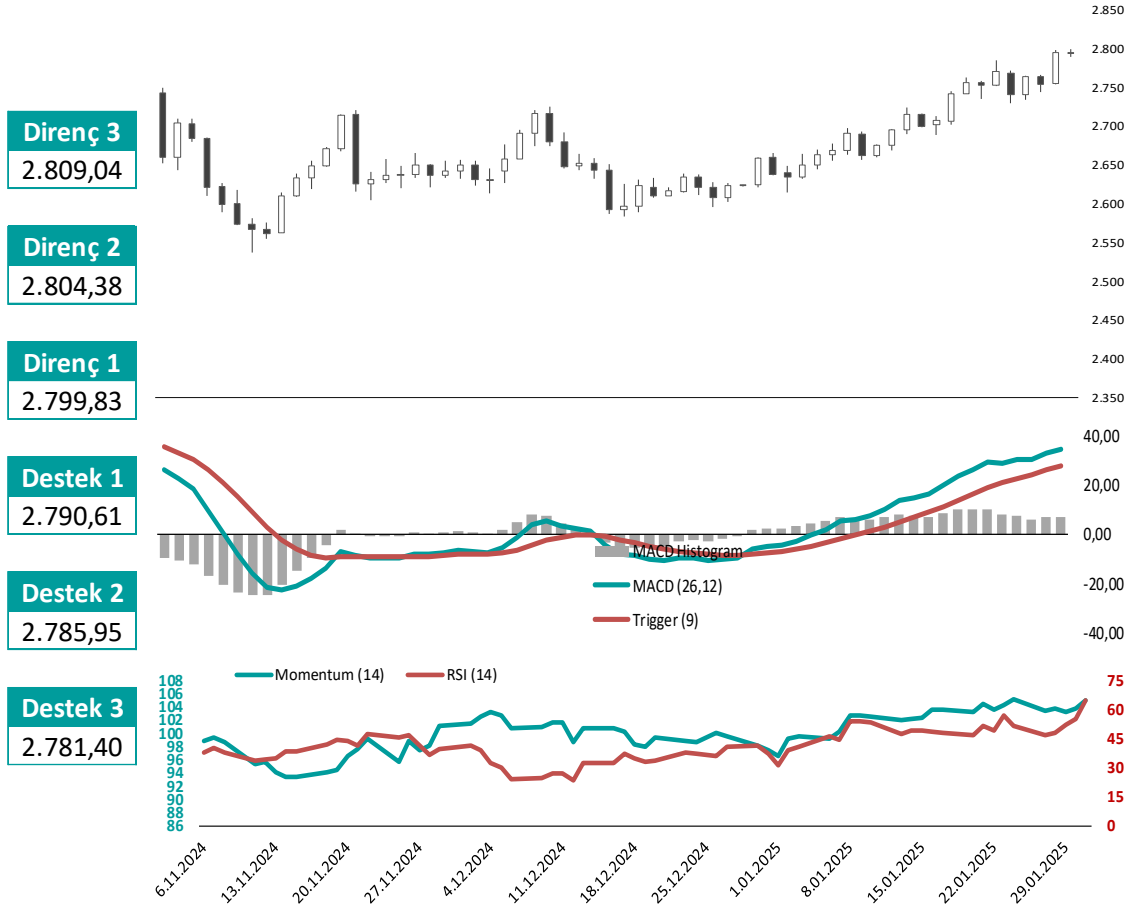
31.01.2025

# FX Bülten Değerli Metaller

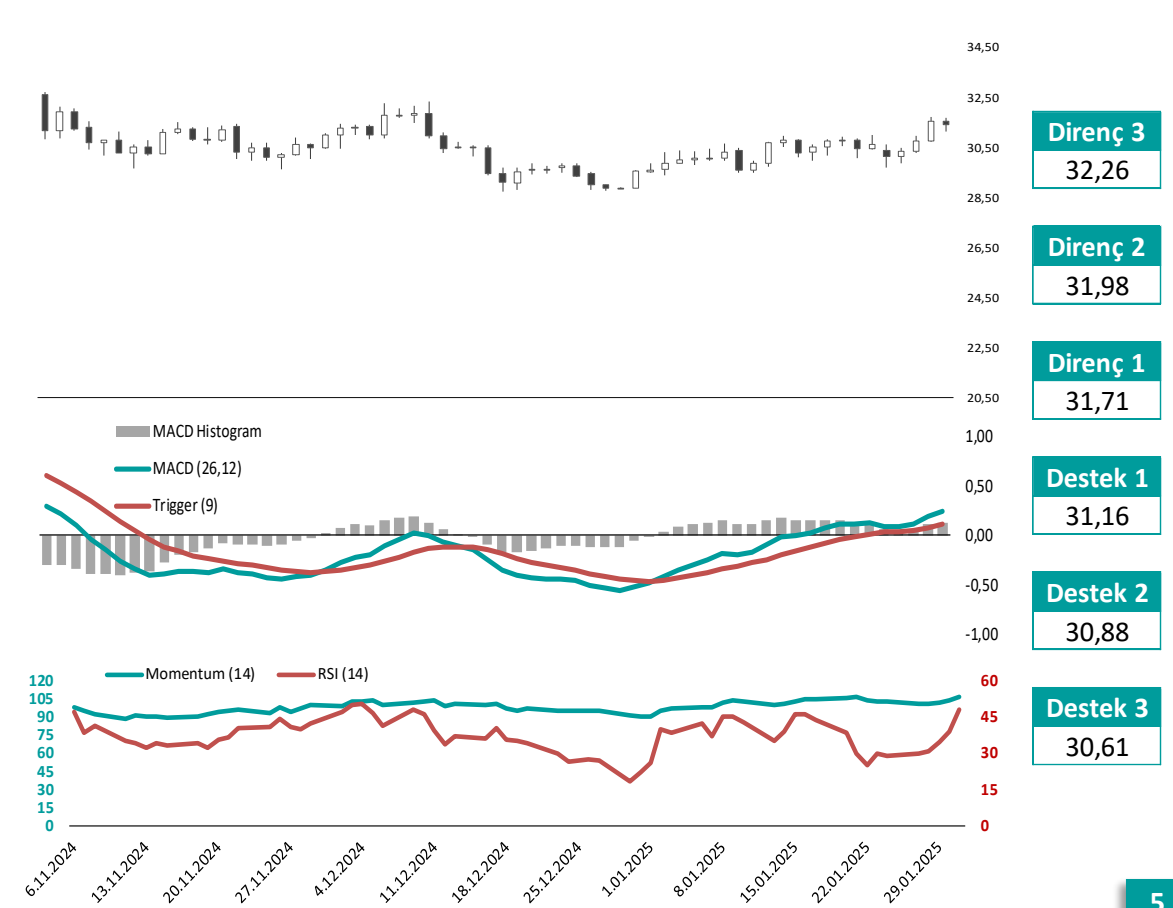
YATIRIM MENKUL DEĞERLER A.Ş.  
**INVEST**

AZ

## XAUUSD



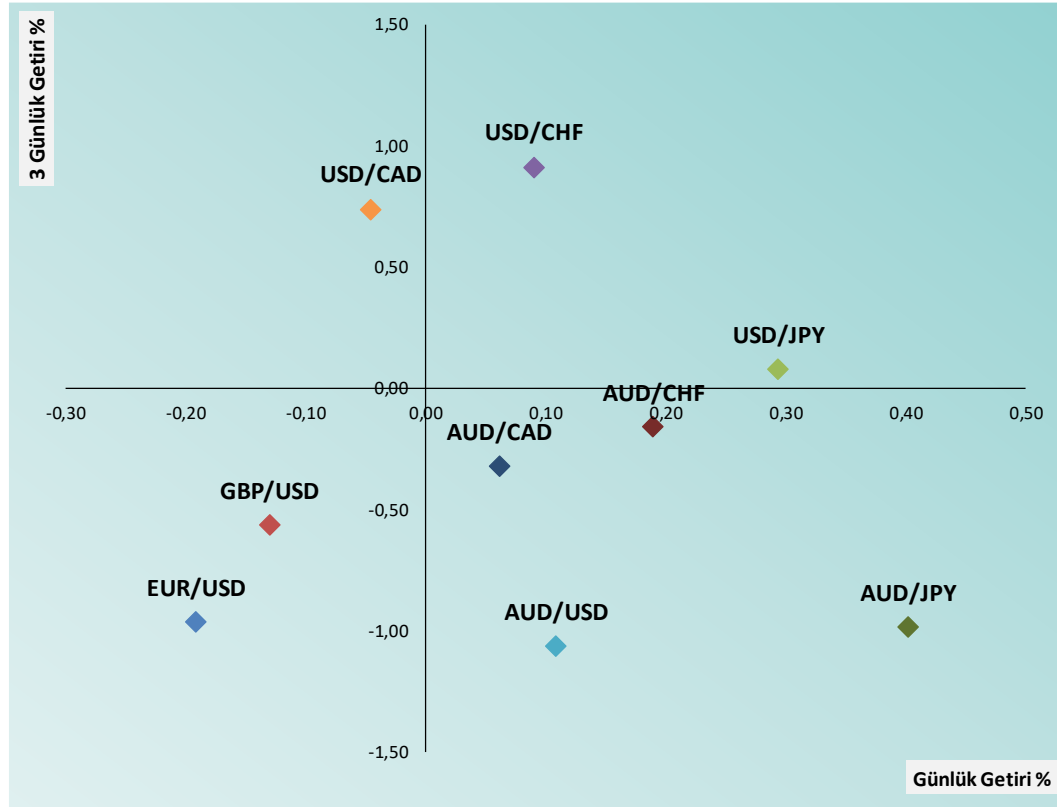
## XAGUSD



### Yasal Çekinceler

Burada yer alan bilgiler INVESTAZ Yatırım Menkul Değerler A.Ş. tarafından genel bilgilendirme amacı ile hazırlanmıştır. Yatırım bilgi, yorum ve tavsiyeleri yatırım danışmanlığı kapsamında değildir. Yatırım danışmanlığı hizmeti, SPK tarafından yetkilendirilmiş yetkili kuruluşlar tarafından kişilerin risk ve getiri tercihleri dikkate alınarak sözleşme imzalanmak suretiyle kişiye özel olarak sunulmaktadır. Burada yer alan yorum ve tavsiyeler ise genel nitelikte olup tavsiyede bulunanların kişisel görüşlerine dayanmaktadır. Herhangi bir yatırım aracının alım-satım önerisi ya da getiri vaadi olarak yorumlanmamalıdır. Bu görüşler mali durumunuz ile risk ve getiri tercihlerinize uygun olmayabilir. Bu nedenle, sadece burada yer alan bilgilere dayanarak yatırım kararı verilmesi beklentilerinize uygun sonuçlar doğurmayabilir. Tüm veriler, INVESTAZ Yatırım Menkul Değerler A.Ş tarafından güvenilir olduğuna inanılan kaynaklardan alınmıştır. Burada yer alan fiyatlar, veriler ve bilgilerin tam ve doğru olduğu garanti edilemez; içerik, haber verilmeksizin değiştirilebilir. Bu kaynakların kullanılması nedeni ile ortaya çıkabilecek hatalardan veya zararlardan kurum çalışanları ile INVESTAZ Yatırım Menkul Değerler A.Ş. Sorumlu değildir.

## FX Günlük ve Son 3 günlük Getiri Performansı



Parite	Fiyat	5 Günlük Hareketli Ortalama	21 Günlük Hareketli Ortalama	Volatilite (Aylık)
<b>MAJÖR PARİTELER</b>				
EURUSD	1,0387	1,0425	1,0389	1,73%
GBPUSD	1,2421	1,2446	1,2349	1,87%
USDJPY	154,70	154,88	155,69	2,90%
USDCHF	0,9101	0,9066	0,9082	1,97%
AUDUSD	0,6224	0,6243	0,6247	2,37%
USDCAD	1,4480	1,4433	1,4391	1,35%

<b>MİNÖR PARİTELER</b>				
EURCHF	0,9453	0,9451	0,9437	1,47%
EURGBP	0,8363	0,8377	0,8413	1,16%
EURJPY	160,66	161,46	161,77	2,63%
GBPAUD	1,9955	1,9935	1,9770	1,74%
GBPCAD	1,7985	1,7961	1,7772	1,55%
GBPCHF	1,1304	1,1283	1,1217	1,90%
GBPJPY	192,15	192,76	192,28	2,83%

<b>KIYMETLİ METALLER</b>				
XAUUSD	2.795	2.770	2.741	4,35%
XAGUSD	31,44	30,85	30,66	8,94%

## Yasal Çekinceler

Burada yer alan bilgiler INVESTAZ Yatırım Menkul Değerler A.Ş. tarafından genel bilgilendirme amacı ile hazırlanmıştır. Yatırım bilgi, yorum ve tavsiyeleri yatırım danışmanlığı kapsamında değildir. Yatırım danışmanlığı hizmeti, SPK tarafından yetkilendirilmiş yetkili kuruluşlar tarafından kişilerin risk ve getiri tercihleri dikkate alınarak sözleşme imzalanmak suretiyle kişiye özel olarak sunulmaktadır. Burada yer alan yorum ve tavsiyeler ise genel nitelikte olup tavsiyede bulunanların kişisel görüşlerine dayanmaktadır. Herhangi bir yatırım aracının alım-satım önerisi ya da getiri vaadi olarak yorumlanmamalıdır. Bu görüşler mali durumunuz ile risk ve getiri tercihlerinize uygun olmayabilir. Bu nedenle, sadece burada yer alan bilgilere dayanarak yatırım kararı verilmesi beklentilerinize uygun sonuçlar doğurmayabilir. Tüm veriler, INVESTAZ Yatırım Menkul Değerler A.Ş. tarafından güvenilir olduğuna inanılan kaynaklardan alınmıştır. Burada yer alan fiyatlar, veriler ve bilgilerin tam ve doğru olduğu garanti edilemez; içerik, haber verilmeksizin değiştirilebilir. Bu kaynakların kullanılması nedeni ile ortaya çıkabilecek hatalardan veya zararlardan kurum çalışanları ile INVESTAZ Yatırım Menkul Değerler A.Ş. Sorumlu değildir.

Parite	Fiyat	Günlük Değişim	Haftalık Değişim	Destek 1	Destek 2	Direnç 1	Direnç 2	5 Günlük HO.
<b>MAJOR PARİTELER</b>								
EURUSD	1,0387	-0,19%	-0,88%	1,0371	1,0355	1,0410	1,0432	1,0425
GBPUSD	1,2421	-0,13%	-0,42%	1,2405	1,2389	1,2439	1,2457	1,2446
USDJPY	154,70	0,29%	-0,61%	154,18	153,66	154,97	155,23	154,88
USDCHF	0,9101	0,09%	0,45%	0,9090	0,9080	0,9109	0,9117	0,9066
AUDUSD	0,6224	0,11%	-1,41%	0,6208	0,6192	0,6236	0,6247	0,6243
USDCAD	1,4480	-0,05%	0,93%	1,4464	1,4448	1,4505	1,4530	1,4433

Parite	Fiyat	Günlük Değişim	Haftalık Değişim	Destek 1	Destek 2	Direnç 1	Direnç 2	5 Günlük HO.
<b>MİNÖR PARİTELER</b>								
AUDCAD	0,9013	0,06%	-0,50%	0,8994	0,8975	0,9026	0,9039	0,9011
AUDCHF	0,5664	0,19%	-0,96%	0,5649	0,5633	0,5675	0,5685	0,5660
AUDJPY	96,29	0,40%	-2,16%	95,83	95,36	96,55	96,81	96,69
AUDNZD	1,1029	0,02%	-0,22%	1,1012	1,0996	1,1041	1,1053	1,1032
CADCHF	0,6285	0,11%	-0,47%	0,6275	0,6264	0,6292	0,6298	0,6282
CADJPY	106,84	0,33%	-1,68%	106,43	106,02	107,06	107,27	107,32
CHFJPY	169,95	0,19%	-1,24%	169,42	168,89	170,25	170,54	170,84
EURAUD	1,6688	-0,30%	0,39%	1,6661	1,6633	1,6731	1,6774	1,6699
EURCHF	0,9453	-0,12%	-0,58%	0,9444	0,9435	0,9465	0,9478	0,9451
EURGBP	0,8363	-0,07%	-0,53%	0,8360	0,8356	0,8369	0,8374	0,8377
EURJPY	160,66	0,07%	-1,82%	160,15	159,63	160,95	161,23	161,46













**Destek ve Direnç Hesaplaması:** Destek ve direnç noktaları klasik pivot hesaplama yöntemi le hesaplanmakta olup; son işlem günü fiyat verileri üzerinden P: Pivot noktası, C: Kapanış fiyatı, H: En yüksek fiyat, L: En düşük fiyat, R1: Direnç 1, R2: Direnç 2, R3: Direnç 3, S1: Destek 1, S2: Destek 2 ve S3: Destek 3 şeklinde ifade edilirse ilgili destek ve direnç seviyelerinin hesaplanması şu şekilde olur;  $R1= 2xP-L$ ,  $R2= P+(R1-S1)$ ,  $R3= H+2x(P-L)$ ,  $S1= 2xP-H$ ,  $S2= P-(R1-S1)$  ve  $S3= L-2x(H-P)$ .

Parite	Fiyat	Günlük Değişim	Haftalık Değişim	Destek 1	Destek 2	Direnç 1	Direnç 2	5 Günlük HO.
<b>MİNÖR PARİTELER</b>								
EURNZD	1,8406	-0,29%	0,17%	1,8379	1,8352	1,8449	1,8493	1,8423
GBPAUD	1,9955	-0,23%	0,90%	1,9923	1,9892	2,0005	2,0055	1,9935
GBPCAD	1,7985	-0,15%	0,40%	1,7966	1,7947	1,8018	1,8051	1,7961
GBPCHF	1,1304	-0,04%	-0,01%	1,1290	1,1276	1,1314	1,1324	1,1283
GBPJPY	192,15	0,17%	-1,29%	191,51	190,87	192,48	192,81	192,76
GBPNZD	2,2007	-0,21%	0,68%	2,1979	2,1951	2,2053	2,2099	2,1992
NZDCAD	0,8172	0,04%	-0,28%	0,8157	0,8142	0,8183	0,8195	0,8167
NZDCHF	0,5136	0,16%	-0,74%	0,5123	0,5109	0,5145	0,5153	0,5130
NZDJPY	87,31	0,40%	-1,95%	86,87	86,42	87,55	87,79	87,63
NZDUSD	0,5644	0,09%	-1,19%	0,5629	0,5615	0,5653	0,5663	0,5659
EURCAD	1,5040	-0,23%	-0,11%	1,5021	1,5002	1,5076	1,5112	1,5045

Parite	Fiyat	Günlük Değişim	Haftalık Değişim	Destek 1	Destek 2	Direnç 1	Direnç 2	5 Günlük HO.
<b>EMTİA</b>								
OILUK	76,19	0,46%	-1,76%	75,90	75,61	76,40	76,61	-
OILUS	73,02	0,62%	-1,84%	72,66	72,31	73,26	73,51	-
XAUUSD	2.795	-0,01%	0,87%	2.791	2.786	2.800	2.804	2.770
XAGUSD	31,44	-0,36%	2,57%	31,16	30,88	31,71	31,98	30,85
XPTUSD	972	0,24%	2,05%	968	963	976	980	957
XPDUSD	988	-0,08%	0,29%	975	962	1.003	1.018	972

**Yasal Çekinceler**

Burada yer alan bilgiler INVESTAZ Yatırım Menkul Değerler A.Ş. tarafından genel bilgilendirme amacı ile hazırlanmıştır. Yatırım bilgi, yorum ve tavsiyeleri yatırım danışmanlığı kapsamında değildir. Yatırım danışmanlığı hizmeti, SPK tarafından yetkilendirilmiş yetkili kuruluşlar tarafından kişilerin risk ve getiri tercihleri dikkate alınarak sözleşme imzalanmak suretiyle kişiye özel olarak sunulmaktadır. Burada yer alan yorum ve tavsiyeler ise genel nitelikte olup tavsiyede bulunanların kişisel görüşlerine dayanmaktadır. Herhangi bir yatırım aracının alım-satım önerisi ya da getiri vaadi olarak yorumlanmamalıdır. Bu görüşler mali durumunuz ile risk ve getiri tercihlerinize uygun olmayabilir. Bu nedenle, sadece burada yer alan bilgilere dayanarak yatırım kararı verilmesi beklentilerinize uygun sonuçlar doğurmayabilir. Tüm veriler, INVESTAZ Yatırım Menkul Değerler A.Ş. tarafından güvenilir olduğuna inanılan kaynaklardan alınmıştır. Burada yer alan fiyatlar, veriler ve bilgilerin tam ve doğru olduğu garanti edilemez; içerik, haber verilmeksizin değiştirilebilir. Bu kaynakların kullanılması nedeni ile ortaya çıkabilecek hatalardan veya zararlardan kurum çalışanları ile INVESTAZ Yatırım Menkul Değerler A.Ş. Sorumlu değildir.

	Merkez Bankası	Mevcut Faiz Oranı	Sonraki Toplantı Tarihi	Son Değişim Tarihi	Son Değişim Baz Puan
	TCMB Türkiye Cumhuriyet Merkez Bankası	45,00%	23.01.2025	23.01.2025	-250
	FED Federal Rezerv	4,50%	29.01.2025	18.12.2024	-25
	ECB Avrupa Merkez Bankası	2,90%	30.01.2025	30.01.2025	-25
	BOE İngiltere Merkez Bankası	4,75%	6.02.2025	7.11.2024	-25
	SNB İsviçre Merkez Bankası	0,50%	20.03.2025	12.12.2024	-50
	RBA Avustralya Merkez Bankası	4,35%	18.02.2025	7.11.2023	25
	BOC Kanada Merkez Bankası	3,25%	29.01.2025	11.12.2024	-50
	BOJ Japonya Merkez Bankası	0,50%	24.01.2025	24.01.2025	25
	CBR Rusya Federasyonu Merkez Bankası	21,00%	14.02.2025	25.10.2024	200
	RBI Hindistan Merkez Bankası	6,50%	7.02.2025	8.02.2023	25
	PBOC Çin Merkez Bankası	3,10%	-	21.10.2024	-25
	BCB Brezilya Merkez Bankası,	12,25%	29.02.2025	11.12.2024	100

HESAP AÇMAK İÇİN TIKLAYINIZ

**InvestAZ Yatırım Menkul Değerler****Adres:** Büyükdere Caddesi, Özsezen İş Merkezi, C Blok No:126 Esentepe, Şişli**Kaynaklar :** INVESTAZ Yatırım Araştırma, Matriks ve Finnet Raporu**Hazırlayan Birim:** InvestAZ Yatırım Araştırma ve Strateji Departmanı**Web Adresi :** www.investaz.com.tr**Mail:** arastirma@investaz.com.tr**Tel:** 90 (212) 238 88 88**Yasal Çekinceler**

Burada yer alan bilgiler INVESTAZ Yatırım Menkul Değerler A.Ş. tarafından genel bilgilendirme amacı ile hazırlanmıştır. Yatırım bilgi, yorum ve tavsiyeleri yatırım danışmanlığı kapsamında değildir. Yatırım danışmanlığı hizmeti, SPK tarafından yetkilendirilmiş yetkili kuruluşlar tarafından kişilerin risk ve getiri tercihleri dikkate alınarak sözleşme imzalanmak suretiyle kişiye özel olarak sunulmaktadır. Burada yer alan yorum ve tavsiyeler ise genel nitelikte olup tavsiyede bulunanların kişisel görüşlerine dayanmaktadır. Herhangi bir yatırım aracının alım-satım önerisi ya da getiri vaadi olarak yorumlanmamalıdır. Bu görüşler mali durumunuz ile risk ve getiri tercihlerinize uygun olmayabilir. Bu nedenle, sadece burada yer alan bilgilere dayanarak yatırım kararı verilmesi beklentilerinize uygun sonuçlar doğurmayabilir. Tüm veriler, INVESTAZ Yatırım Menkul Değerler A.Ş. tarafından güvenilir olduğuna inanılan kaynaklardan alınmıştır. Burada yer alan fiyatlar, veriler ve bilgilerin tam ve doğru olduğu garanti edilemez; içerik, haber verilmeksizin değiştirilebilir. Bu kaynakların kullanılması nedeni ile ortaya çıkabilecek hatalardan veya zararlardan kurum çalışanları ile INVESTAZ Yatırım Menkul Değerler A.Ş. Sorumlu değildir.