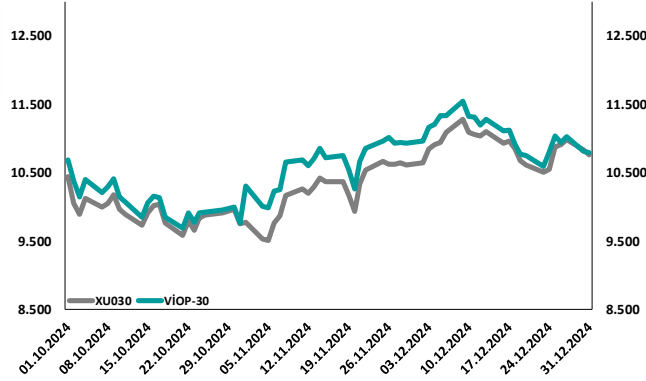
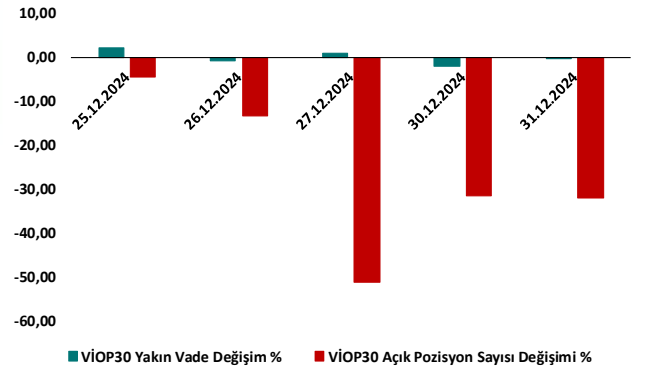



BİST30 ve VIOP30 Yakın Vade Performansı



VIOP30 Günlük Performans ve Açık Pozisyon Değişimi %



Yükseliş ve Düşüşün Devam Etmesi Beklenen Kontratlar* ile Son İşlem Günü Getirileri



*Yükselişlerin devamı için son işlem gününde fiyat ve açık işlem pozisyonunda pozitif yüzde (%) değişim olması baz alınmıştır. Düşüşlerin devam edeceği yorumu için ise son işlem gününde fiyatta düşüşe karşın, açık pozisyonundaki pozitif yüzde (%) değişime baz alınmıştır.

Yasal Çekinceler

Burada yer alan bilgiler INVESTAZ Yatırım Menkul Değerler A.Ş. tarafından genel bilgilendirme amacı ile hazırlanmıştır. Yatırım bilgi, yorum ve tavsiyeleri yatırım danışmanlığı kapsamında değildir. Yatırım danışmanlığı hizmeti, SPK tarafından yetkilendirilmiş yetkili kuruluşlar tarafından kişilerin risk ve getiri tercihleri dikkate alınarak sözleşme imzalanmak suretiyle kişiye özel olarak sunulmaktadır. Burada yer alan yorum ve tavsiyeler ise genel nitelikte olup tavsiyede bulunanların kişisel görüşlerine dayanmaktadır. Herhangi bir yatırım aracının alım-satım önerisi ya da getiri vaadi olarak yorumlanmamalıdır. Bu görüşler mali durumunuz ile risk ve getiri tercihlerinize uygun olmayabilir. Bu nedenle, sadece burada yer alan bilgilere dayanarak yatırım kararı verilmesi beklentilerinize uygun sonuçlar doğurmayabilir. Tüm veriler, INVESTAZ Yatırım Menkul Değerler A.Ş tarafından güvenilir olduğuna inanılan kaynaklardan alınmıştır. Burada yer alan fiyatlar, veriler ve bilgilerin tam ve doğru olduğu garanti edilemez; içerik, haber verilmeksizin değiştirilebilir. Bu kaynakların kullanılması nedeni ile ortaya çıkabilecek hatalardan veya zararlılardan kurum çalışanları ile INVESTAZ Yatırım Menkul Değerler A.Ş. Sorumlu değildir.

Hacmi En Çok Artan Pay Vadeli Kontratları

1	2	3
F_USDTRY0125	F_USDTRY0225	F_USDTRY0325
36,45	37,33	38,30
▲ 0,24%	▲ 0,17%	▼ -0,05%
5.144 milyon TL	1.246 milyon TL	169 milyon TL
4	5	6
F_USDTRY0525	F_USDTRY0425	F_USDTRY0725
40,45	39,41	42,32
▲ 0,27%	▲ 0,08%	▼ -0,21%
111 milyon TL	88 milyon TL	28 milyon TL

Son İşlem Gününde En Çok Yükselen ve En Çok Düşen Kontratlar

Değişim	Kontrat	Hacim (TL)
4,37%	F_GUBRF0125	981.342.060
3,47%	F_GUBRF0225	15.805.075
3,10%	F_BIMAS0225	6.387.720
2,60%	F_MGROS0125	524.817.660
2,19%	F_KOZAA0125	359.046.201
Değişim	Kontrat	Hacim
-10,00%	F_AEFES0225	3.508.285
-9,99%	F_AEFES0125	95.620.560
-4,59%	F_ODAS0225	1.619.699
-4,00%	F_ODAS0125	196.069.487
-3,88%	F_EKGYO0125	1.628.918.796

XU030
Yakın Vade
11.277,00
▼ -0,47%

USDTRY
Yakın Vade
36,4460
▲ 0,24%

EURTRY Yakın Vade
37,9250
▲ 0,11%

EURUSD Yakın Vade
1,0401
▼ -0,22%

XAUUSD Yakın Vade
2.639
▲ 0,38%

XAGUSD Yakın Vade
29,32
▲ 0,03%

Endeks Vadeli Sözleşmeler	Kapanış	Günlük Değişim %	Haftalık Değişim %	Yüksek	Düşük	İşlem Miktarı	İşlem Hacmi (milyon TL)	Açık Pozisyon Sayısı	Açık Pozisyon Değişimi %	Vade Tarihi	Vadeye Kalan Gün	Trend Yönü Beklentisi*
F_XU0300225	11.277	-0,47	-0,86	11.494	11.237	59.054	24.010	576.088	7,23	28.02.2025	57	▼
F_XLBNK0225	13.821	-0,92	1,65	14.067	13.801	549	255	3.049	76,34	28.02.2025	57	▼

Döviz Vadeli Sözleşmeler	Kapanış	Günlük Değişim %	Haftalık Değişim %	Yüksek	Düşük	İşlem Miktarı	İşlem Hacmi (milyon TL)	Açık Pozisyon Sayısı	Açık Pozisyon Değişimi %	Vade Tarihi	Vadeye Kalan Gün	Trend Yönü Beklentisi*
F_USDTRY0125	36,4460	0,24	-0,54	36,4810	36,3000	3.417	5.144	744.010	8,86	31.01.2025	29	▲
F_EURTRY0125	37,9250	0,11	-0,53	38,0160	37,8200	143	66	4.238	15,63	31.01.2025	29	▲
F_EURUSD0125	1,0401	-0,22	-0,23	1,0443	1,0390	298	161	24.110	7,07	31.01.2025	29	▼
F_GBPUSD0125	1,2539	-0,05	0,02	1,2555	1,2537	7	0	26	36,84	31.01.2025	29	▼

Kıymetli Maden Vadeli Sözleşmeler	Kapanış	Günlük Değişim %	Haftalık Değişim %	Yüksek	Düşük	İşlem Miktarı	İşlem Hacmi (milyon TL)	Açık Pozisyon Sayısı	Açık Pozisyon Değişimi %	Vade Tarihi	Vadeye Kalan Gün	Trend Yönü Beklentisi*
F_XAUTRYM0225	3.156	0,38	-0,75	3.162	3.135	1.340	163	989.901	0,90	28.02.2025	57	▲
F_XAUUSD0225	2.639	0,38	-0,08	2.642	2.626	3.109	2.048	102.111	-2,96	28.02.2025	57	■
F_XAGUSD0225	29,32	0,03	-2,66	29,40	29,18	4.831	682	315.854	11,31	28.02.2025	57	▲

*Yukarı yönlü trend beklentisi için son işlem gününde fiyat ve açık pozisyon yüzde değişimleri pozitif olan kontratlar baz alınırken; aşağı yönlü trend beklentileri için son işlem gününde fiyattaki negatif yüzde değişmeye karşılık, yine son işlem günündeki açık pozisyonundaki pozitif yüzde değişime durumu dikkate alınmıştır. Belirtilen bu iki durum haricindeki fiyat ve açık pozisyon değişimleri için ise yatay/nötr işareti kullanılmıştır.

Yasal Çekinceler

Burada yer alan bilgiler INVESTAZ Yatırım Menkul Değerler A.Ş. tarafından genel bilgilendirme amacı ile hazırlanmıştır. Yatırım bilgi, yorum ve tavsiyeleri yatırım danışmanlığı kapsamında değildir. Yatırım danışmanlığı hizmeti, SPK tarafından yetkilendirilmiş yetkili kuruluşlar tarafından kişilerin risk ve getiri tercihleri dikkate alınarak sözleşme imzalanmak suretiyle kişiye özel olarak sunulmaktadır. Burada yer alan yorum ve tavsiyeler ise genel nitelikte olup tavsiyede bulunanların kişisel görüşlerine dayanmaktadır. Herhangi bir yatırım aracının alım-satım önerisi ya da getiri vaadi olarak yorumlanmamalıdır. Bu görüşler mali durumunuz ile risk ve getiri tercihlerinize uygun olmayabilir. Bu nedenle, sadece burada yer alan bilgilere dayanarak yatırım kararı verilmesi beklentilerinize uygun sonuçlar doğurmayabilir. Tüm veriler, INVESTAZ Yatırım Menkul Değerler A.Ş tarafından güvenilir olduğuna inanılan kaynaklardan alınmıştır. Burada yer alan fiyatlar, veriler ve bilgilerin tam ve doğru olduğu garanti edilemez; içerik, haber verilmeksizin değiştirilebilir. Bu kaynakların kullanılması nedeni ile ortaya çıkabilecek hatalardan veya zararlılardan kurum çalışanları ile INVESTAZ Yatırım Menkul Değerler A.Ş. Sorumlu değildir.

Pay Vadeli Sözleşmeler	Kapanış	Günlük Değişim %	Haftalık Değişim %	Yüksek	Düşük	İşlem Miktarı	İşlem Hacmi (milyon TL)	Açık Pozisyon Sayısı	Açık Pozisyon Değişimi %	Vade Tarihi	Vadeye Kalan Gün	Trend Yönü Beklentisi*
F_AEFES0125	199,10	-9,99	-18,93	204,00	199,10	632	96	16.256	7,88	31.01.2025	29	▼
F_AKBNK0125	67,27	-1,09	6,68	69,06	67,13	45.690	2.820	469.401	25,11	31.01.2025	29	▼
F_AKSEN0125	40,54	1,12	6,04	40,90	39,23	3.960	59	16.754	37,72	31.01.2025	29	▲
F_ALARK0125	95,81	-0,02	1,36	97,05	94,16	6.720	160	40.902	9,56	31.01.2025	29	▼
F_ARCLK0125	147,00	-0,74	-0,57	148,85	144,25	3.138	106	14.497	4,32	31.01.2025	29	▼
F_ASELS0125	74,75	-1,06	-0,99	76,37	74,58	19.072	542	112.168	15,19	31.01.2025	29	▼
F_ASTOR0125	115,75	-0,34	8,08	117,50	113,70	11.072	346	44.994	5,12	31.01.2025	29	▼
F_BIMAS0125	538,00	1,34	6,77	554,80	525,90	9.732	851	22.983	-0,95	31.01.2025	29	■
F_CIMSA0125	48,55	1,15	2,84	48,55	47,50	3.808	72	46.020	7,67	31.01.2025	29	▲
F_DOAS0125	193,20	-1,05	0,60	196,35	189,50	2.489	91	9.781	9,41	31.01.2025	29	▼
F_DOHOL0125	14,98	-1,64	-7,76	15,25	14,68	6.850	260	237.229	39,27	31.01.2025	29	▼
F_EKGYO0125	14,09	-3,95	0,79	14,67	14,09	16.827	1.629	1.581.880	12,53	31.01.2025	29	▼
F_ENJSA0125	61,89	-3,90	1,34	64,49	61,55	3.076	65	60.977	3,20	31.01.2025	29	▼
F_ENKAI0125	49,91	-1,38	-3,74	50,61	48,30	18.799	342	110.078	4,79	31.01.2025	29	▼
F_EREGL0125N1	25,20	0,08	-3,04	25,72	25,00	15.598	826	283.384	8,52	31.01.2025	29	▲
F_FROTO0125	952,50	-0,26	0,37	968,70	941,40	2.249	287	4.928	6,60	31.01.2025	29	▼
F_GARAN0125	128,35	-1,87	-2,58	131,85	125,55	19.960	1.137	107.389	16,95	31.01.2025	29	▼
F_GUBRF0125	294,90	3,46	1,32	297,70	271,15	14.569	981	57.171	15,46	31.01.2025	29	▲
F_HALKB0125	16,87	-0,30	-0,65	17,06	16,75	6.778	274	227.614	28,03	31.01.2025	29	▼
F_HEKTS0125	4,01	0,00	3,08	4,08	3,95	5.836	172	599.810	21,24	31.01.2025	29	■
F_ISCTRO125	13,99	0,36	2,12	14,21	13,82	15.546	1.649	1.652.503	6,53	31.01.2025	29	▲
F_KCHOL0125	185,30	-0,46	-1,98	188,10	185,00	21.915	1.203	109.176	21,30	31.01.2025	29	▼
F_KONTR0125	38,98	-0,64	-5,16	39,81	37,90	9.941	119	49.498	3,03	31.01.2025	29	▼
F_KOZAA0125	75,07	2,75	8,00	75,97	71,11	14.534	359	64.981	23,75	31.01.2025	29	▲
F_KOZAL0125	22,99	0,79	1,23	23,35	22,35	12.947	527	306.185	2,11	31.01.2025	29	▲

*Yukarı yönlü trend beklentisi için son işlem gününde fiyat ve açık pozisyon yüzde değişimleri pozitif olan kontratlar baz alınırken; aşağı yönlü trend beklentileri için son işlem gününde fiyattaki negatif yüzde değişmeye karşılık, yine son işlem günündeki açık pozisyonundaki pozitif yüzde değişme durumu dikkate alınmıştır. Belirtilen bu iki durum haricindeki fiyat ve açık pozisyon değişimleri için ise yatay/nötr işareti kullanılmıştır.

Yasal Çekinceler

Burada yer alan bilgiler INVESTAZ Yatırım Menkul Değerler A.Ş. tarafından genel bilgilendirme amacı ile hazırlanmıştır. Yatırım bilgi, yorum ve tavsiyeleri yatırım danışmanlığı kapsamında değildir. Yatırım danışmanlığı hizmeti, SPK tarafından yetkilendirilmiş yetkili kuruluşlar tarafından kişilerin risk ve getiri tercihleri dikkate alınarak sözleşme imzalanmak suretiyle kişiye özel olarak sunulmaktadır. Burada yer alan yorum ve tavsiyeler ise genel nitelikte olup tavsiyede bulunanların kişisel görüşlerine dayanmaktadır. Herhangi bir yatırım aracının alım-satım önerisi ya da getiri vaadi olarak yorumlanmamalıdır. Bu görüşler mali durumunuz ile risk ve getiri tercihlerinize uygun olmayabilir. Bu nedenle, sadece burada yer alan bilgilere dayanarak yatırım kararı verilmesi beklentilerinize uygun sonuçlar doğurmayabilir. Tüm veriler, INVESTAZ Yatırım Menkul Değerler A.Ş tarafından güvenilir olduğuna inanılan kaynaklardan alınmıştır. Burada yer alan fiyatlar, veriler ve bilgilerin tam ve doğru olduğu garanti edilemez; içerik, haber verilmeksizin değiştirilebilir. Bu kaynakların kullanılması nedeni ile ortaya çıkabilecek hatalardan veya zararlılardan kurum çalışanları ile INVESTAZ Yatırım Menkul Değerler A.Ş. Sorumlu değildir.

Pay Vadeli Sözleşmeler	Kapanış	Günlük Değişim %	Haftalık Değişim %	Yüksek	Düşük	İşlem Miktarı	İşlem Hacmi (milyon TL)	Açık Pozisyon Sayısı	Açık Pozisyon Değişimi %	Vade Tarihi	Vadeye Kalan Gün	Trend Yönü Beklentisi*
F_KRDMD0125	28,22	0,18	-5,08	28,67	27,96	14.778	540	209.529	33,57	31.01.2025	29	▲
F_MGROS0125	558,70	2,21	9,98	570,00	534,60	5.182	525	9.231	0,09	31.01.2025	29	▲
F_ODAS0125	6,25	-3,55	-2,19	6,54	6,22	5.789	196	374.742	21,45	31.01.2025	29	▼
F_OYAKC0125N1	24,55	1,11	1,91	24,83	23,90	6.993	191	19.169	33,65	31.01.2025	29	▲
F_PETKM0125	18,76	-1,32	-1,05	19,08	18,72	11.438	353	336.782	28,66	31.01.2025	29	▼
F_PGSUS0125	220,60	-0,97	-2,58	222,75	217,10	10.185	527	39.455	27,83	31.01.2025	29	▼
F_SAHOL0125	98,92	-1,96	0,53	103,10	98,85	17.900	819	163.523	11,71	31.01.2025	29	▼
F_SASA0125	4,22	-0,94	-0,47	4,31	4,20	7.769	410	1.349.421	41,95	31.01.2025	29	▼
F_SISE0125	42,77	-2,11	-4,96	43,81	42,17	16.021	625	183.805	14,94	31.01.2025	29	▼
F_SOKM0125	43,09	0,77	4,13	43,29	41,81	7.811	151	84.982	16,61	31.01.2025	29	▲
F_TAVHL0125	281,75	0,02	-3,99	283,50	275,80	3.250	160	15.898	2,18	31.01.2025	29	▲
F_TCELL0125	95,51	-0,58	-0,67	98,22	94,21	23.064	999	187.913	10,19	31.01.2025	29	▼
F_THYAO0125	290,30	-0,89	-2,97	296,25	288,40	28.486	2.604	139.466	18,42	31.01.2025	29	▼
F_TKFEN0125	69,95	0,52	-6,47	71,25	66,24	7.039	160	20.661	9,39	31.01.2025	29	▲
F_TOASO0125	212,70	1,77	5,06	213,60	206,35	10.284	466	47.602	22,35	31.01.2025	29	▲
F_TSKB0125	12,59	-0,79	-0,24	12,81	12,57	4.507	205	484.394	11,21	31.01.2025	29	▼
F_TTKOM0125	45,31	-1,07	-0,98	46,30	44,81	13.927	394	124.690	28,04	31.01.2025	29	▼
F_TUPRS0125	144,60	0,07	-1,23	147,25	143,25	12.434	706	93.387	9,62	31.01.2025	29	▲
F_VAKBN0125	24,26	0,04	0,92	24,54	24,05	8.163	435	176.551	38,06	31.01.2025	29	▲
F_VESTL0125	73,53	1,14	4,89	74,25	72,11	5.754	181	46.402	22,53	31.01.2025	29	▲
F_YKBNK0125	31,72	-0,60	6,62	32,42	31,65	20.735	1.767	638.836	8,48	31.01.2025	29	▼

*Yukarı yönlü trend beklentisi için son işlem gününde fiyat ve açık pozisyon yüzde değişimleri pozitif olan kontratlar baz alınırken; aşağı yönlü trend beklentileri için son işlem gününde fiyattaki negatif yüzde değişmeye karşılık, yine son işlem günündeki açık pozisyonundaki pozitif yüzde değişme durumu dikkate alınmıştır. Belirtilen bu iki durum haricindeki fiyat ve açık pozisyon değişimleri için ise yatay/nötr işareti kullanılmıştır.

Yasal Çekinceler

Burada yer alan bilgiler INVESTAZ Yatırım Menkul Değerler A.Ş. tarafından genel bilgilendirme amacı ile hazırlanmıştır. Yatırım bilgi, yorum ve tavsiyeleri yatırım danışmanlığı kapsamında değildir. Yatırım danışmanlığı hizmeti, SPK tarafından yetkilendirilmiş yetkili kuruluşlar tarafından kişilerin risk ve getiri tercihleri dikkate alınarak sözleşme imzalanmak suretiyle kişiye özel olarak sunulmaktadır. Burada yer alan yorum ve tavsiyeler ise genel nitelikte olup tavsiyede bulunanların kişisel görüşlerine dayanmaktadır. Herhangi bir yatırım aracının alım-satım önerisi ya da getiri vaadi olarak yorumlanmamalıdır. Bu görüşler mali durumunuz ile risk ve getiri tercihlerinize uygun olmayabilir. Bu nedenle, sadece burada yer alan bilgilere dayanarak yatırım kararı verilmesi beklentilerinize uygun sonuçlar doğurmayabilir. Tüm veriler, INVESTAZ Yatırım Menkul Değerler A.Ş tarafından güvenilir olduğuna inanılan kaynaklardan alınmıştır. Burada yer alan fiyatlar, veriler ve bilgilerin tam ve doğru olduğu garanti edilemez; içerik, haber verilmeksizin değiştirilebilir. Bu kaynakların kullanılması nedeni ile ortaya çıkabilecek hatalardan veya zararlı kurumlardan kurum çalışanları ile INVESTAZ Yatırım Menkul Değerler A.Ş. Sorumlu değildir.

- InvestAZ Yatırım'da hisse hesabınız var ise ViOP hesabı açmak için telefon ile talimat vermeniz yeterli.
- InvestAZ Yatırım e-Şubeden ViOP ve Hisse hesaplarınız arasında kolaylıkla bakiye aktarabilirsiniz.
- ViOP kontrat işlemi yaptığınızda gün sonunda tüm bakiyeniz nemalanır.
- Nakit teminat tamamlama saati 11:00'dır.
- Viop hesabınızdan cari hesabınıza teminat çekme son saat 15:30'dur.
- Teminat yatırma son saat 19:00'dır.
- Saat 15:40'dan sonra gelen teminatlar ertesi gün nemalandırılır.
- ViOP konusunda detaylı eğitim taleplerinizi egitim@investaz.com.tr adresine yazabilirsiniz.
- Risk üstlenmeden sanal/deneme hesap açmak için genelmudurluksatis@investaz.com.tr adresine talebinizi yazabilirsiniz.

MARGİN CALL SAATİ KURUMUMUZDA 14:30 OLARAK UYGULANMAKTADIR.

HESAP AÇMAK İÇİN TIKLAYINIZ

InvestAZ Yatırım Menkul Değerler

Adres: Büyükdere Caddesi, Özsezen İş Merkezi,C Blok No:126 Esentepe, Şişli

Kaynaklar : INVESTAZ Yatırım Araştırma, Matriks ve Finnet Raporu

Hazırlayan Birim: InvestAZ Yatırım Araştırma ve Strateji Departmanı

Web Adresi : www.investaz.com.tr

Mail: arastirma@investaz.com.tr

Tel: 90 (212) 238 88 88

Yasal Çekinceler

Burada yer alan bilgiler INVESTAZ Yatırım Menkul Değerler A.Ş. tarafından genel bilgilendirme amacı ile hazırlanmıştır. Yatırım bilgi, yorum ve tavsiyeleri yatırım danışmanlığı kapsamında değildir. Yatırım danışmanlığı hizmeti, SPK tarafından yetkilendirilmiş yetkili kuruluşlar tarafından kişilerin risk ve getiri tercihleri dikkate alınarak sözleşme imzalanmak suretiyle kişiye özel olarak sunulmaktadır. Burada yer alan yorum ve tavsiyeler ise genel nitelikte olup tavsiyede bulunanların kişisel görüşlerine dayanmaktadır. Herhangi bir yatırım aracının alım-satım önerisi ya da getiri vaadi olarak yorumlanmamalıdır. Bu görüşler mali durumunuz ile risk ve getiri tercihlerinize uygun olmayabilir. Bu nedenle, sadece burada yer alan bilgilere dayanarak yatırım kararı verilmesi beklentilerinize uygun sonuçlar doğurmayabilir. Tüm veriler, INVESTAZ Yatırım Menkul Değerler A.Ş tarafından güvenilir olduğuna inanılan kaynaklardan alınmıştır. Burada yer alan fiyatlar, veriler ve bilgilerin tam ve doğru olduğu garanti edilemez; içerik, haber verilmeksizin değiştirilebilir. Bu kaynakların kullanılması nedeni ile ortaya çıkabilecek hatalardan veya zararlardan kurum çalışanları ile INVESTAZ Yatırım Menkul Değerler A.Ş. Sorumlu değildir.