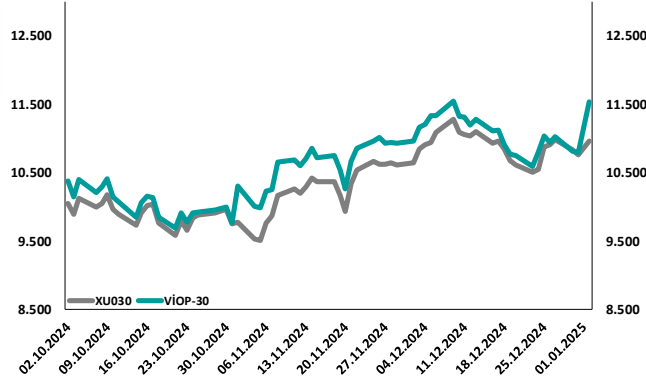
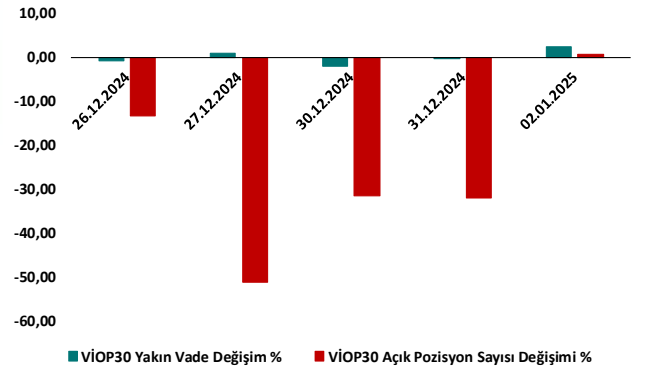


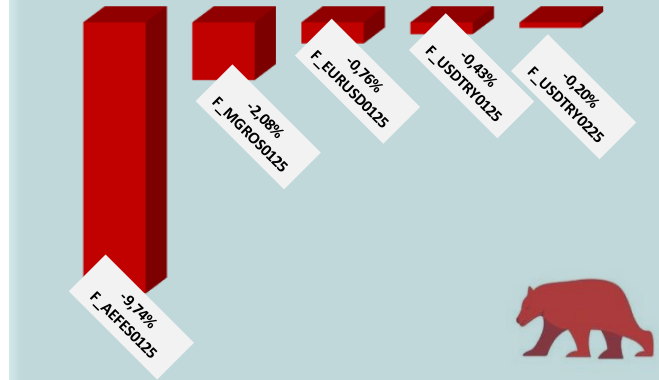
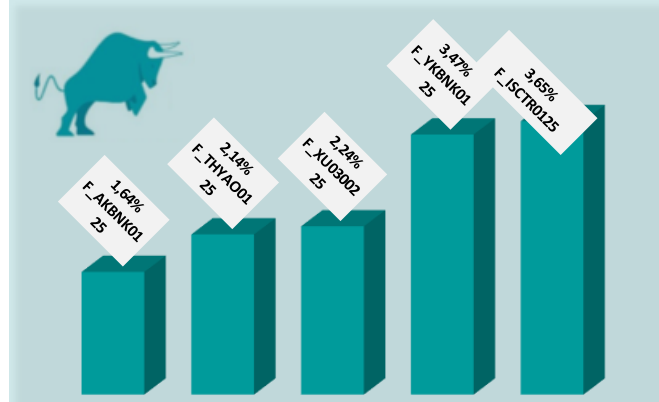
## BİST30 ve VIOP30 Yakın Vade Performansı



## VIOP30 Günlük Performans ve Açık Pozisyon Değişimi %



## Yükseliş ve Düşüşün Devam Etmesi Beklenen Kontratlar\* ile Son İşlem Günü Getirileri



\*Yükselişlerin devamı için son işlem gününde fiyat ve açık işlem pozisyonunda pozitif yüzde (%) değişim olması baz alınmıştır. Düşüşlerin devam edeceği yorumu için ise son işlem gününde fiyatta düşüşe karşın, açık pozisyonundaki pozitif yüzde (%) değişime baz alınmıştır.

## Yasal Çekinceler

Burada yer alan bilgiler INVESTAZ Yatırım Menkul Değerler A.Ş. tarafından genel bilgilendirme amacı ile hazırlanmıştır. Yatırım bilgi, yorum ve tavsiyeleri yatırım danışmanlığı kapsamında değildir. Yatırım danışmanlığı hizmeti, SPK tarafından yetkilendirilmiş yetkili kuruluşlar tarafından kişilerin risk ve getiri tercihleri dikkate alınarak sözleşme imzalanmak suretiyle kişiye özel olarak sunulmaktadır. Burada yer alan yorum ve tavsiyeler ise genel nitelikte olup tavsiyede bulunanların kişisel görüşlerine dayanmaktadır. Herhangi bir yatırım aracının alım-satım önerisi ya da getiri vaadi olarak yorumlanmamalıdır. Bu görüşler mali durumunuz ile risk ve getiri tercihlerinize uygun olmayabilir. Bu nedenle, sadece burada yer alan bilgilere dayanarak yatırım kararı verilmesi beklentilerinize uygun sonuçlar doğurmayabilir. Tüm veriler, INVESTAZ Yatırım Menkul Değerler A.Ş tarafından güvenilir olduğuna inanılan kaynaklardan alınmıştır. Burada yer alan fiyatlar, veriler ve bilgilerin tam ve doğru olduğu garanti edilemez; içerik, haber verilmeksizin değiştirilebilir. Bu kaynakların kullanılması nedeni ile ortaya çıkabilecek hatalardan veya zararlılardan kurum çalışanları ile INVESTAZ Yatırım Menkul Değerler A.Ş. Sorumlu değildir.

## Hacmi En Çok Artan Pay Vadeli Kontratları

1	2	3
F_USDTRY0125	F_USDTRY0225	F_USDTRY0325
36,29	37,26	38,27
▼ -0,43%	▼ -0,18%	▼ -0,09%
8.161 milyon TL	2.645 milyon TL	493 milyon TL
4	5	6
F_USDTRY0425	F_USDTRY0525	F_USDTRY0625
39,29	40,28	41,26
▼ -0,29%	▼ -0,41%	▼ -0,43%
250 milyon TL	46 milyon TL	41 milyon TL

## Son İşlem Gününde En Çok Yükselen ve En Çok Düşen Kontratlar

Değişim	Kontrat	Hacim (TL)
4,62%	F_ASTOR0125	388.097.675
4,20%	F_ASTOR0225	40.573.955
3,65%	F_TSKB0125	146.065.447
3,51%	F_TCELL0125	698.365.448
3,50%	F_ISCTR0125	2.620.738.009
Değişim	Kontrat	Hacim
-10,00%	F_AEFES0225	57.067.845
-9,92%	F_AEFES0125	2.624.648.615
-8,06%	F_TKFEN0225	12.863.770
-7,62%	F_TKFEN0125	202.965.639
-2,32%	F_MGROS0225	20.681.560

XU030  
Yakın Vade  
11.530,00  
▲ 2,24%

USDTRY  
Yakın Vade  
36,2900  
▼ -0,43%

EURTRY Yakın Vade  
37,5350  
▼ -1,03%

EURUSD Yakın Vade  
1,0322  
▼ -0,76%

XAUUSD Yakın Vade  
2,674  
▲ 1,32%

XAGUSD Yakın Vade  
29,77  
▲ 1,53%

Endeks Vadeli Sözleşmeler	Kapanış	Günlük Değişim %	Haftalık Değişim %	Yüksek	Düşük	İşlem Miktarı	İşlem Hacmi (milyon TL)	Açık Pozisyon Sayısı	Açık Pozisyon Değişimi %	Vade Tarihi	Vadeye Kalan Gün	Trend Yönü Beklentisi*
F_XU0300225	11.530	2,24	-0,14	11.546	11.268	80.174	28.200	579.891	0,66	28.02.2025	56	▲
F_XLBNK0225	14.231	2,97	1,22	14.231	13.780	1.356	367	4.168	36,70	28.02.2025	56	▲

Döviz Vadeli Sözleşmeler	Kapanış	Günlük Değişim %	Haftalık Değişim %	Yüksek	Düşük	İşlem Miktarı	İşlem Hacmi (milyon TL)	Açık Pozisyon Sayısı	Açık Pozisyon Değişimi %	Vade Tarihi	Vadeye Kalan Gün	Trend Yönü Beklentisi*
F_USDTRY0125	36,2900	-0,43	-0,28	36,3960	36,2830	5.458	8.161	849.399	14,16	31.01.2025	28	▼
F_EURTRY0125	37,5350	-1,03	-0,97	37,7980	37,4670	141	29	4.170	-1,60	31.01.2025	28	■
F_EURUSD0125	1,0322	-0,76	-0,98	1,0390	1,0321	881	572	34.689	43,88	31.01.2025	28	▼
F_GBPUSD0125	1,2401	-1,10	-0,96	1,2537	1,2401	36	4	98	276,92	31.01.2025	28	▼

Kıymetli Maden Vadeli Sözleşmeler	Kapanış	Günlük Değişim %	Haftalık Değişim %	Yüksek	Düşük	İşlem Miktarı	İşlem Hacmi (milyon TL)	Açık Pozisyon Sayısı	Açık Pozisyon Değişimi %	Vade Tarihi	Vadeye Kalan Gün	Trend Yönü Beklentisi*
F_XAUTRYM0225	3.188	1,01	-0,18	3.191	3.168	3.726	489	1.053.179	6,39	28.02.2025	56	▲
F_XAUUSD0225	2.674	1,32	0,39	2.678	2.648	6.820	4.725	90.431	-11,44	28.02.2025	56	■
F_XAGUSD0225	29,77	1,53	-1,29	29,87	29,48	8.685	1.087	307.178	-2,75	28.02.2025	56	■

\*Yukarı yönlü trend beklentisi için son işlem gününde fiyat ve açık pozisyon yüzde değişimleri pozitif olan kontratlar baz alınırken; aşağı yönlü trend beklentileri için son işlem gününde fiyattaki negatif yüzde değişmeye karşılık, yine son işlem günündeki açık pozisyonundaki pozitif yüzde değişime durumu dikkate alınmıştır. Belirtilen bu iki durum haricindeki fiyat ve açık pozisyon değişimleri için ise yatay/nötr işareti kullanılmıştır.

#### Yasal Çekinceler

Burada yer alan bilgiler INVESTAZ Yatırım Menkul Değerler A.Ş. tarafından genel bilgilendirme amacı ile hazırlanmıştır. Yatırım bilgi, yorum ve tavsiyeleri yatırım danışmanlığı kapsamında değildir. Yatırım danışmanlığı hizmeti, SPK tarafından yetkilendirilmiş yetkili kuruluşlar tarafından kişilerin risk ve getiri tercihleri dikkate alınarak sözleşme imzalanmak suretiyle kişiye özel olarak sunulmaktadır. Burada yer alan yorum ve tavsiyeler ise genel nitelikte olup tavsiyede bulunanların kişisel görüşlerine dayanmaktadır. Herhangi bir yatırım aracının alım-satım önerisi ya da getiri vaadi olarak yorumlanmamalıdır. Bu görüşler mali durumunuz ile risk ve getiri tercihlerinize uygun olmayabilir. Bu nedenle, sadece burada yer alan bilgilere dayanarak yatırım kararı verilmesi beklentilerinize uygun sonuçlar doğurmayabilir. Tüm veriler, INVESTAZ Yatırım Menkul Değerler A.Ş tarafından güvenilir olduğuna inanılan kaynaklardan alınmıştır. Burada yer alan fiyatlar, veriler ve bilgilerin tam ve doğru olduğu garanti edilemez; içerik, haber verilmeksizin değiştirilebilir. Bu kaynakların kullanılması nedeni ile ortaya çıkabilecek hatalardan veya zararlılardan kurum çalışanları ile INVESTAZ Yatırım Menkul Değerler A.Ş. Sorumlu değildir.

Pay Vadeli Sözleşmeler	Kapanış	Günlük Değişim %	Haftalık Değişim %	Yüksek	Düşük	İşlem Miktarı	İşlem Hacmi (milyon TL)	Açık Pozisyon Sayısı	Açık Pozisyon Değişimi %	Vade Tarihi	Vadeye Kalan Gün	Trend Yönü Beklentisi*
F_AEFES0125	179,70	-9,74	-27,61	187,45	179,20	27.933	2.625	52.031	220,07	31.01.2025	28	▼
F_AKBNK0125	68,37	1,64	0,25	69,25	66,65	55.482	3.882	551.351	17,46	31.01.2025	28	▲
F_AKSEN0125	40,71	0,42	3,19	40,86	39,32	2.387	45	16.828	0,44	31.01.2025	28	▲
F_ALARK0125	95,81	0,00	-0,81	96,40	94,48	3.738	77	41.738	2,04	31.01.2025	28	▬
F_ARCLK0125	148,70	1,16	1,02	148,85	145,90	1.760	67	15.011	3,55	31.01.2025	28	▲
F_ASELS0125	75,80	1,40	-2,07	76,08	74,40	11.527	364	115.608	3,07	31.01.2025	28	▲
F_ASTOR0125	121,15	4,67	5,67	121,45	115,05	12.542	388	47.118	4,72	31.01.2025	28	▲
F_BIMAS0125	542,90	0,91	2,14	555,10	537,00	8.682	870	23.759	3,38	31.01.2025	28	▲
F_CIMSA0125	49,87	2,72	5,90	50,43	48,06	5.651	134	46.971	2,07	31.01.2025	28	▲
F_DOAS0125	199,00	3,00	-0,30	200,60	193,05	2.635	101	8.532	-12,77	31.01.2025	28	▬
F_DOHOL0125	15,16	1,20	-5,60	15,20	14,92	4.354	160	246.665	3,98	31.01.2025	28	▲
F_EKGYO0125	14,26	1,21	1,42	14,31	13,90	15.425	1.438	1.672.714	5,74	31.01.2025	28	▲
F_ENJSA0125	63,96	3,34	1,88	64,65	61,40	9.756	177	62.421	2,37	31.01.2025	28	▲
F_ENKAI0125	51,05	2,28	-3,08	51,20	49,65	10.656	199	106.881	-2,90	31.01.2025	28	▬
F_EREGL0125N1	25,27	0,28	-1,90	25,35	25,00	11.872	663	289.636	2,21	31.01.2025	28	▲
F_FROTO0125	961,00	0,89	-1,37	964,50	947,80	2.746	322	4.983	1,12	31.01.2025	28	▲
F_GARAN0125	132,85	3,51	-2,71	133,45	128,50	22.562	1.616	135.653	26,32	31.01.2025	28	▲
F_GUBRF0125	295,80	0,31	3,01	301,55	294,00	7.458	670	59.901	4,78	31.01.2025	28	▲
F_HALKB0125	17,13	1,54	-0,64	17,16	16,72	5.502	173	227.626	0,01	31.01.2025	28	▲
F_HEKTS0125	4,03	0,50	1,51	4,07	3,99	5.591	99	623.562	3,96	31.01.2025	28	▲
F_ISCTR0125	14,50	3,65	2,04	14,52	13,96	28.354	2.621	1.826.377	10,52	31.01.2025	28	▲
F_KCHOL0125	190,80	2,97	-0,81	190,90	185,00	15.549	953	117.099	7,26	31.01.2025	28	▲
F_KONTR0125	40,00	2,62	-1,96	40,00	38,58	10.893	130	48.484	-2,05	31.01.2025	28	▬
F_KOZAA0125	73,94	-1,51	3,79	75,50	73,45	5.590	175	64.505	-0,73	31.01.2025	28	▬
F_KOZAL0125	23,09	0,43	1,90	23,69	22,96	13.760	432	314.579	2,74	31.01.2025	28	▲

\*Yukarı yönlü trend beklentisi için son işlem gününde fiyat ve açık pozisyon yüzde değişimleri pozitif olan kontratlar baz alınırken; aşağı yönlü trend beklentileri için son işlem gününde fiyattaki negatif yüzde değişmeye karşılık, yine son işlem günündeki açık pozisyonundaki pozitif yüzde değişime durumu dikkate alınmıştır. Belirtilen bu iki durum haricindeki fiyat ve açık pozisyon değişimleri için ise yatay/nötr işareti kullanılmıştır.

#### Yasal Çekinceler

Burada yer alan bilgiler INVESTAZ Yatırım Menkul Değerler A.Ş. tarafından genel bilgilendirme amacı ile hazırlanmıştır. Yatırım bilgi, yorum ve tavsiyeleri yatırım danışmanlığı kapsamında değildir. Yatırım danışmanlığı hizmeti, SPK tarafından yetkilendirilmiş yetkili kuruluşlar tarafından kişilerin risk ve getiri tercihleri dikkate alınarak sözleşme imzalanmak suretiyle kişiye özel olarak sunulmaktadır. Burada yer alan yorum ve tavsiyeler ise genel nitelikte olup tavsiyede bulunanların kişisel görüşlerine dayanmaktadır. Herhangi bir yatırım aracının alım-satım önerisi ya da getiri vaadi olarak yorumlanmamalıdır. Bu görüşler mali durumunuz ile risk ve getiri tercihlerinize uygun olmayabilir. Bu nedenle, sadece burada yer alan bilgilere dayanarak yatırım kararı verilmesi beklentilerinize uygun sonuçlar doğurmayabilir. Tüm veriler, INVESTAZ Yatırım Menkul Değerler A.Ş tarafından güvenilir olduğuna inanılan kaynaklardan alınmıştır. Burada yer alan fiyatlar, veriler ve bilgilerin tam ve doğru olduğu garanti edilemez; içerik, haber verilmeksizin değiştirilebilir. Bu kaynakların kullanılması nedeni ile ortaya çıkabilecek hatalardan veya zararlılardan kurum çalışanları ile INVESTAZ Yatırım Menkul Değerler A.Ş. Sorumlu değildir.

Pay Vadeli Sözleşmeler	Kapanış	Günlük Değişim %	Haftalık Değişim %	Yüksek	Düşük	İşlem Miktarı	İşlem Hacmi (milyon TL)	Açık Pozisyon Sayısı	Açık Pozisyon Değişimi %	Vade Tarihi	Vadeye Kalan Gün	Trend Yönü Beklentisi*
F_KRDM0125	28,68	1,63	-1,54	28,72	27,94	13.876	517	211.368	0,88	31.01.2025	28	▲
F_MGROS0125	547,10	-2,08	0,66	559,00	538,50	4.662	428	10.295	11,53	31.01.2025	28	▼
F_ODAS0125	6,35	1,60	-1,85	6,37	6,19	4.216	117	366.739	-2,14	31.01.2025	28	■
F_OYAKC0125N1	24,72	0,69	0,77	25,26	24,39	6.400	248	21.582	12,59	31.01.2025	28	▲
F_PETKM0125	18,61	-0,80	-2,41	18,91	18,41	8.958	276	365.641	8,57	31.01.2025	28	▼
F_PGSUS0125	222,80	1,00	-2,04	222,80	219,50	6.117	287	40.826	3,47	31.01.2025	28	▲
F_SAHOL0125	102,40	3,52	-0,19	102,65	98,62	11.093	683	165.271	1,07	31.01.2025	28	▲
F_SASA0125	4,24	0,47	-2,53	4,24	4,18	5.668	237	1.381.616	2,39	31.01.2025	28	▲
F_SISE0125	43,06	0,68	-4,44	43,34	42,53	11.449	398	189.628	3,17	31.01.2025	28	▲
F_SOKM0125	42,41	-1,58	-0,05	43,20	41,99	4.073	104	87.077	2,47	31.01.2025	28	▼
F_TAVHL0125	287,55	2,06	-3,96	288,00	278,30	2.076	121	16.443	3,43	31.01.2025	28	▲
F_TCELL0125	98,93	3,58	2,16	99,13	95,04	16.023	698	186.004	-1,02	31.01.2025	28	■
F_THYAO0125	296,50	2,14	-1,98	296,75	290,20	15.843	1.664	146.708	5,19	31.01.2025	28	▲
F_TKFEN0125	65,22	-6,76	-11,48	72,69	64,75	7.399	203	26.622	28,85	31.01.2025	28	▼
F_TOASO0125	219,60	3,24	4,17	219,70	211,95	13.005	868	56.014	17,67	31.01.2025	28	▲
F_TSKB0125	13,07	3,81	1,87	13,07	12,52	3.265	146	450.169	-7,07	31.01.2025	28	■
F_TTKOM0125	45,55	0,53	-3,33	45,58	44,47	13.367	352	131.475	5,44	31.01.2025	28	▲
F_TUPRS0125	150,00	3,73	1,87	150,05	144,05	11.740	719	101.745	8,95	31.01.2025	28	▲
F_VAKBN0125	24,85	2,43	1,02	24,85	24,01	6.580	222	173.616	-1,66	31.01.2025	28	■
F_VESTL0125	74,60	1,46	5,00	75,29	71,06	6.042	253	50.498	8,83	31.01.2025	28	▲
F_YKBNK0125	32,82	3,47	2,56	32,99	31,72	32.851	2.852	741.852	16,13	31.01.2025	28	▲

\*Yukarı yönlü trend beklentisi için son işlem gününde fiyat ve açık pozisyon yüzde değişimleri pozitif olan kontratlar baz alınırken; aşağı yönlü trend beklentileri için son işlem gününde fiyattaki negatif yüzde değişmeye karşılık, yine son işlem günündeki açık pozisyonundaki pozitif yüzde değişime durumu dikkate alınmıştır. Belirtilen bu iki durum haricindeki fiyat ve açık pozisyon değişimleri için ise yatay/nötr işareti kullanılmıştır.

#### Yasal Çekinceler

Burada yer alan bilgiler INVESTAZ Yatırım Menkul Değerler A.Ş. tarafından genel bilgilendirme amacı ile hazırlanmıştır. Yatırım bilgi, yorum ve tavsiyeleri yatırım danışmanlığı kapsamında değildir. Yatırım danışmanlığı hizmeti, SPK tarafından yetkilendirilmiş yetkili kuruluşlar tarafından kişilerin risk ve getiri tercihleri dikkate alınarak sözleşme imzalanmak suretiyle kişiye özel olarak sunulmaktadır. Burada yer alan yorum ve tavsiyeler ise genel nitelikte olup tavsiyede bulunanların kişisel görüşlerine dayanmaktadır. Herhangi bir yatırım aracının alım-satım önerisi ya da getiri vaadi olarak yorumlanmamalıdır. Bu görüşler mali durumunuz ile risk ve getiri tercihlerinize uygun olmayabilir. Bu nedenle, sadece burada yer alan bilgilere dayanarak yatırım kararı verilmesi beklentilerinize uygun sonuçlar doğurmayabilir. Tüm veriler, INVESTAZ Yatırım Menkul Değerler A.Ş tarafından güvenilir olduğuna inanılan kaynaklardan alınmıştır. Burada yer alan fiyatlar, veriler ve bilgilerin tam ve doğru olduğu garanti edilemez; içerik, haber verilmeksizin değiştirilebilir. Bu kaynakların kullanılması nedeni ile ortaya çıkabilecek hatalardan veya zararlardan kurum çalışanları ile INVESTAZ Yatırım Menkul Değerler A.Ş. Sorumlu değildir.

- InvestAZ Yatırım'da hisse hesabınız var ise VİOP hesabı açmak için telefon ile talimat vermeniz yeterli.
- InvestAZ Yatırım e-Şubeden VİOP ve Hisse hesaplarınız arasında kolaylıkla bakiye aktarabilirsiniz.
- VİOP kontrat işlemi yaptığınızda gün sonunda tüm bakiyeniz nemalanır.
- Nakit teminat tamamlama saati 11:00'dır.
- Viop hesabınızdan cari hesabınıza teminat çekme son saat 15:30'dur.
- Teminat yatırma son saat 19:00'dır.
- Saat 15:40'dan sonra gelen teminatlar ertesi gün nemalandırılır.
- VİOP konusunda detaylı eğitim taleplerinizi [egitim@investaz.com.tr](mailto:egitim@investaz.com.tr) adresine yazabilirsiniz.
- Risk üstlenmeden sanal/deneme hesap açmak için [genelmudurluksatis@investaz.com.tr](mailto:genelmudurluksatis@investaz.com.tr) adresine talebinizi yazabilirsiniz.

**MARGİN CALL SAATİ KURUMUMUZDA 14:30 OLARAK UYGULANMAKTADIR.**

**HESAP AÇMAK İÇİN TIKLAYINIZ**

**InvestAZ Yatırım Menkul Değerler**

**Adres:** Büyükdere Caddesi, Özsezen İş Merkezi,C Blok No:126 Esentepe, Şişli

**Kaynaklar :** INVESTAZ Yatırım Araştırma, Matriks ve Finnet Raporu

**Hazırlayan Birim:** InvestAZ Yatırım Araştırma ve Strateji Departmanı

**Web Adresi :** [www.investaz.com.tr](http://www.investaz.com.tr)

**Mail:** [arastirma@investaz.com.tr](mailto:arastirma@investaz.com.tr)

**Tel:** 90 (212) 238 88 88

**Yasal Çekinceler**

Burada yer alan bilgiler INVESTAZ Yatırım Menkul Değerler A.Ş. tarafından genel bilgilendirme amacı ile hazırlanmıştır. Yatırım bilgi, yorum ve tavsiyeleri yatırım danışmanlığı kapsamında değildir. Yatırım danışmanlığı hizmeti, SPK tarafından yetkilendirilmiş yetkili kuruluşlar tarafından kişilerin risk ve getiri tercihleri dikkate alınarak sözleşme imzalanmak suretiyle kişiye özel olarak sunulmaktadır. Burada yer alan yorum ve tavsiyeler ise genel nitelikte olup tavsiyede bulunanların kişisel görüşlerine dayanmaktadır. Herhangi bir yatırım aracının alım-satım önerisi ya da getiri vaadi olarak yorumlanmamalıdır. Bu görüşler mali durumunuz ile risk ve getiri tercihlerinize uygun olmayabilir. Bu nedenle, sadece burada yer alan bilgilere dayanarak yatırım kararı verilmesi beklentilerinize uygun sonuçlar doğurmayabilir. Tüm veriler, INVESTAZ Yatırım Menkul Değerler A.Ş tarafından güvenilir olduğuna inanılan kaynaklardan alınmıştır. Burada yer alan fiyatlar, veriler ve bilgilerin tam ve doğru olduğu garanti edilemez; içerik, haber verilmeksizin değiştirilebilir. Bu kaynakların kullanılması nedeni ile ortaya çıkabilecek hatalardan veya zararlardan kurum çalışanları ile INVESTAZ Yatırım Menkul Değerler A.Ş. Sorumlu değildir.