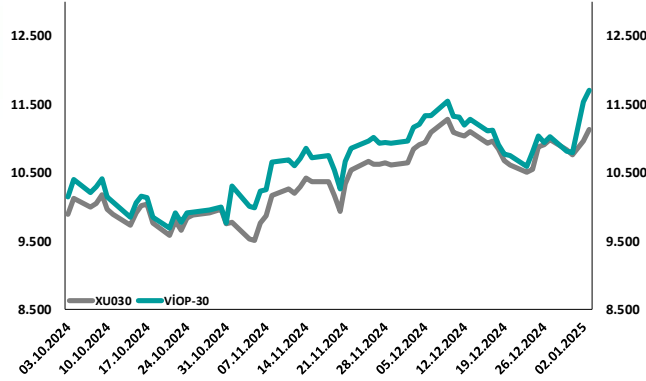
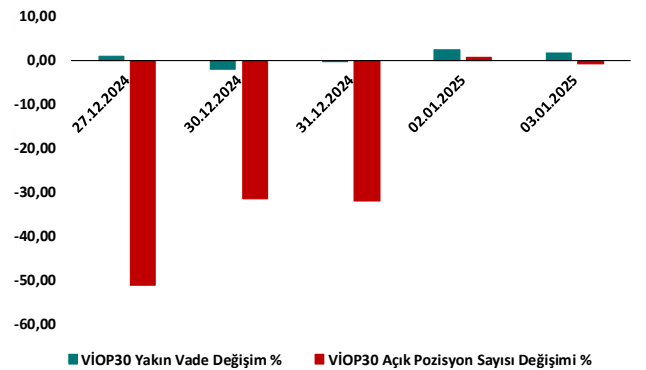


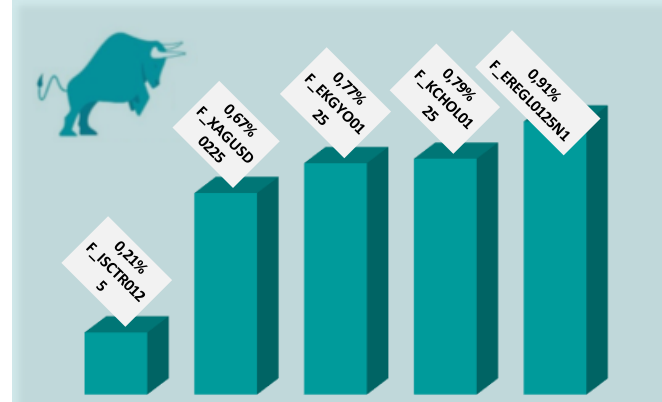
## BİST30 ve VİOP30 Yakın Vade Performansı



## VİOP30 Günlük Performans ve Açık Pozisyon Değişimi %



## Yükseliş ve Düşüşün Devam Etmesi Beklenen Kontratlar\* ile Son İşlem Günü Getirileri



\*Yükselişlerin devamı için son işlem gününde fiyat ve açık işlem pozisyonunda pozitif yüzde (%) değişim olması baz alınmıştır. Düşüşlerin devam edeceği yorumu için ise son işlem gününde fiyatta düşüşe karşın, açık pozisyonundaki pozitif yüzde (%) değişime baz alınmıştır.

## Yasal Çekinceler

Burada yer alan bilgiler INVESTAZ Yatırım Menkul Değerler A.Ş. tarafından genel bilgilendirme amacı ile hazırlanmıştır. Yatırım bilgi, yorum ve tavsiyeleri yatırım danışmanlığı kapsamında değildir. Yatırım danışmanlığı hizmeti, SPK tarafından yetkilendirilmiş yetkili kuruluşlar tarafından kişilerin risk ve getiri tercihleri dikkate alınarak sözleşme imzalanmak suretiyle kişiye özel olarak sunulmaktadır. Burada yer alan yorum ve tavsiyeler ise genel nitelikte olup tavsiyede bulunanların kişisel görüşlerine dayanmaktadır. Herhangi bir yatırım aracının alım-satım önerisi ya da getiri vaadi olarak yorumlanmamalıdır. Bu görüşler mali durumunuz ile risk ve getiri tercihlerinize uygun olmayabilir. Bu nedenle, sadece burada yer alan bilgilere dayanarak yatırım kararı verilmesi beklentilerinize uygun sonuçlar doğurmayabilir. Tüm veriler, INVESTAZ Yatırım Menkul Değerler A.Ş tarafından güvenilir olduğuna inanılan kaynaklardan alınmıştır. Burada yer alan fiyatlar, veriler ve bilgilerin tam ve doğru olduğu garanti edilemez; içerik, haber verilmeksizin değiştirilebilir. Bu kaynakların kullanılması nedeni ile ortaya çıkabilecek hatalardan veya zararlılardan kurum çalışanları ile INVESTAZ Yatırım Menkul Değerler A.Ş. Sorumlu değildir.

## Hacmi En Çok Artan Pay Vadeli Kontratları

Sıra	Kontrat	Hacim (TL)	Değişim (%)
1	F_USDTRY0125	36,26	-0,10%
2	F_USDTRY0225	37,25	-0,04%
3	F_USDTRY0325	38,23	-0,09%
4	F_USDTRY0425	39,25	-0,10%
5	F_USDTRY0825	43,12	-0,19%
6	F_USDTRY0725	42,14	-0,20%

## Son İşlem Gününde En Çok Yükselen ve En Çok Düşen Kontratlar

Değişim	Kontrat	Hacim (TL)
8,47%	F_HEKTS0225	15.681.229
7,94%	F_HEKTS0125	556.808.883
4,21%	F_AKSEN0225	1.451.246
4,15%	F_SASA0225	16.444.654
4,05%	F_ALARK0125	141.103.160
-2,13%	F_CIMSA0225	14.105.410
-2,01%	F_CIMSA0125	109.968.144
-1,98%	F_OYAKC0125N1	169.002.097
-1,93%	F_TAVHL0125	184.966.170
-1,93%	F_VESTL0225	1.313.900

XU030  
Yakın Vade  
11.706,00  
▲ 1,53%

USDTRY  
Yakın Vade  
36,2590  
▼ -0,09%

EURTRY Yakın Vade  
37,4090  
▼ -0,34%

EURUSD Yakın Vade  
1,0314  
▼ -0,08%

XAUUSD Yakın Vade  
2,663  
▼ -0,42%

XAGUSD Yakın Vade  
29,97  
▲ 0,67%

Endeks Vadeli Sözleşmeler	Kapanış	Günlük Değişim %	Haftalık Değişim %	Yüksek	Düşük	İşlem Miktarı	İşlem Hacmi (milyon TL)	Açık Pozisyon Sayısı	Açık Pozisyon Değişimi %	Vade Tarihi	Vadeye Kalan Gün	Trend Yönü Beklentisi*
F_XU0300225	11.706	1,53	1,76	11.756	11.515	71.241	25.930	574.896	-0,86	28.02.2025	53	▲
F_XLBNK0225	14.236	0,04	0,81	14.349	14.065	796	271	4.292	2,98	28.02.2025	53	▲

Döviz Vadeli Sözleşmeler	Kapanış	Günlük Değişim %	Haftalık Değişim %	Yüksek	Düşük	İşlem Miktarı	İşlem Hacmi (milyon TL)	Açık Pozisyon Sayısı	Açık Pozisyon Değişimi %	Vade Tarihi	Vadeye Kalan Gün	Trend Yönü Beklentisi*
F_USDTRY0125	36,2590	-0,09	-0,21	36,3010	36,2350	5.608	4.993	952.241	12,11	31.01.2025	25	▼
F_EURTRY0125	37,4090	-0,34	-1,20	37,4800	37,3240	160	55	4.761	14,17	31.01.2025	25	▼
F_EURUSD0125	1,0314	-0,08	-1,22	1,0322	1,0288	573	165	35.784	3,16	31.01.2025	25	▼
F_GBPUSD0125	1,2410	0,07	-1,23	1,2417	1,2389	10	1	122	24,49	31.01.2025	25	▲

Kıymetli Maden Vadeli Sözleşmeler	Kapanış	Günlük Değişim %	Haftalık Değişim %	Yüksek	Düşük	İşlem Miktarı	İşlem Hacmi (milyon TL)	Açık Pozisyon Sayısı	Açık Pozisyon Değişimi %	Vade Tarihi	Vadeye Kalan Gün	Trend Yönü Beklentisi*
F_XAUTRYM0225	3.186	-0,06	0,88	3.200	3.183	2.588	515	1.100.700	4,51	28.02.2025	53	▼
F_XAUUSD0225	2.663	-0,42	0,62	2.679	2.660	4.056	1.774	91.341	1,01	28.02.2025	53	▼
F_XAGUSD0225	29,97	0,67	0,47	30,17	29,82	7.936	990	308.289	0,36	28.02.2025	53	▲

\*Yukarı yönlü trend beklentisi için son işlem gününde fiyat ve açık pozisyon yüzde değişimleri pozitif olan kontratlar baz alınırken; aşağı yönlü trend beklentileri için son işlem gününde fiyattaki negatif yüzde değişmeye karşılık, yine son işlem günündeki açık pozisyonundaki pozitif yüzde değişime durumu dikkate alınmıştır. Belirtilen bu iki durum haricindeki fiyat ve açık pozisyon değişimleri için ise yatay/nötr işareti kullanılmıştır.

#### Yasal Çekinceler

Burada yer alan bilgiler INVESTAZ Yatırım Menkul Değerler A.Ş. tarafından genel bilgilendirme amacı ile hazırlanmıştır. Yatırım bilgi, yorum ve tavsiyeleri yatırım danışmanlığı kapsamında değildir. Yatırım danışmanlığı hizmeti, SPK tarafından yetkilendirilmiş yetkili kuruluşlar tarafından kişilerin risk ve getiri tercihleri dikkate alınarak sözleşme imzalanmak suretiyle kişiye özel olarak sunulmaktadır. Burada yer alan yorum ve tavsiyeler ise genel nitelikte olup tavsiyede bulunanların kişisel görüşlerine dayanmaktadır. Herhangi bir yatırım aracının alım-satım önerisi ya da getiri vaadi olarak yorumlanmamalıdır. Bu görüşler mali durumunuz ile risk ve getiri tercihlerinize uygun olmayabilir. Bu nedenle, sadece burada yer alan bilgilere dayanarak yatırım kararı verilmesi beklentilerinize uygun sonuçlar doğurmayabilir. Tüm veriler, INVESTAZ Yatırım Menkul Değerler A.Ş tarafından güvenilir olduğuna inanılan kaynaklardan alınmıştır. Burada yer alan fiyatlar, veriler ve bilgilerin tam ve doğru olduğu garanti edilemez; içerik, haber verilmeksizin değiştirilebilir. Bu kaynakların kullanılması nedeni ile ortaya çıkabilecek hatalardan veya zararlılardan kurum çalışanları ile INVESTAZ Yatırım Menkul Değerler A.Ş. Sorumlu değildir.

Pay Vadeli Sözleşmeler	Kapanış	Günlük Değişim %	Haftalık Değişim %	Yüksek	Düşük	İşlem Miktarı	İşlem Hacmi (milyon TL)	Açık Pozisyon Sayısı	Açık Pozisyon Değişimi %	Vade Tarihi	Vadeye Kalan Gün	Trend Yönü Beklentisi*
F_AEFES0125	181,20	0,83	-26,45	183,75	178,70	17.754	1.346	50.001	-3,90	31.01.2025	25	▬
F_AKBNK0125	68,20	-0,25	-0,63	69,15	67,40	40.991	3.081	528.400	-4,16	31.01.2025	25	▬
F_AKSEN0125	42,15	3,54	6,36	42,42	40,81	2.781	60	19.827	17,82	31.01.2025	25	▲
F_ALARK0125	99,67	4,03	3,94	100,15	95,81	6.310	141	43.285	3,71	31.01.2025	25	▲
F_ARCLK0125	149,70	0,67	0,88	151,00	148,10	2.155	80	15.763	5,01	31.01.2025	25	▲
F_ASELS0125	77,07	1,68	1,46	77,53	75,30	14.876	489	116.461	0,74	31.01.2025	25	▲
F_ASTOR0125	123,60	2,02	7,11	124,20	120,65	11.582	344	48.665	3,28	31.01.2025	25	▲
F_BIMAS0125	546,00	0,57	3,14	552,00	538,40	7.953	703	22.480	-5,38	31.01.2025	25	▬
F_CIMSA0125	48,85	-2,05	1,03	49,99	48,50	3.713	110	49.877	6,19	31.01.2025	25	▼
F_DOAS0125	203,00	2,01	1,75	203,00	198,60	2.159	70	8.343	-2,22	31.01.2025	25	▬
F_DOHOL0125	15,48	2,11	-1,90	15,48	15,06	5.219	291	239.098	-3,07	31.01.2025	25	▬
F_EKGYO0125	14,37	0,77	-1,37	14,51	14,15	17.808	1.739	1.683.040	0,62	31.01.2025	25	▲
F_ENJSA0125	64,31	0,55	0,12	64,48	63,55	1.575	45	62.962	0,87	31.01.2025	25	▲
F_ENKAI0125	52,24	2,33	-0,84	52,26	50,48	11.385	240	104.472	-2,25	31.01.2025	25	▬
F_EREGL0125N1	25,50	0,91	-1,47	25,72	25,30	13.799	831	311.523	7,56	31.01.2025	25	▲
F_FROTO0125	975,00	1,46	1,19	979,50	964,00	2.664	334	4.856	-2,55	31.01.2025	25	▬
F_GARAN0125	133,20	0,26	-1,37	135,15	132,00	16.155	992	134.450	-0,89	31.01.2025	25	▬
F_GUBRF0125	291,80	-1,35	-0,73	297,00	290,80	5.608	493	64.491	7,66	31.01.2025	25	▼
F_HALKB0125	17,80	3,91	2,77	17,85	17,05	8.257	391	224.016	-1,59	31.01.2025	25	▬
F_HEKTS0125	4,35	7,94	6,62	4,43	4,03	14.745	557	589.618	-5,44	31.01.2025	25	▬
F_ISCTR0125	14,53	0,21	2,32	14,65	14,33	19.034	1.996	1.830.192	0,21	31.01.2025	25	▲
F_KCHOL0125	192,30	0,79	0,79	193,20	190,65	13.546	1.002	120.660	3,04	31.01.2025	25	▲
F_KONTR0125	40,60	1,50	1,65	40,89	39,44	10.507	157	53.455	10,25	31.01.2025	25	▲
F_KOZAA0125	73,40	-0,73	0,82	74,37	73,00	4.885	125	68.488	6,17	31.01.2025	25	▼
F_KOZAL0125	23,25	0,69	1,57	23,55	23,05	10.130	394	326.396	3,76	31.01.2025	25	▲

\*Yukarı yönlü trend beklentisi için son işlem gününde fiyat ve açık pozisyon yüzde değişimleri pozitif olan kontratlar baz alınırken; aşağı yönlü trend beklentileri için son işlem gününde fiyattaki negatif yüzde değişmeye karşılık, yine son işlem günündeki açık pozisyonundaki pozitif yüzde değişime durumu dikkate alınmıştır. Belirtilen bu iki durum haricindeki fiyat ve açık pozisyon değişimleri için ise yatay/nötr işareti kullanılmıştır.

#### Yasal Çekinceler

Burada yer alan bilgiler INVESTAZ Yatırım Menkul Değerler A.Ş. tarafından genel bilgilendirme amacı ile hazırlanmıştır. Yatırım bilgi, yorum ve tavsiyeleri yatırım danışmanlığı kapsamında değildir. Yatırım danışmanlığı hizmeti, SPK tarafından yetkilendirilmiş yetkili kuruluşlar tarafından kişilerin risk ve getiri tercihleri dikkate alınarak sözleşme imzalanmak suretiyle kişiye özel olarak sunulmaktadır. Burada yer alan yorum ve tavsiyeler ise genel nitelikte olup tavsiyede bulunanların kişisel görüşlerine dayanmaktadır. Herhangi bir yatırım aracının alım-satım önerisi ya da getiri vaadi olarak yorumlanmamalıdır. Bu görüşler mali durumunuz ile risk ve getiri tercihlerinize uygun olmayabilir. Bu nedenle, sadece burada yer alan bilgilere dayanarak yatırım kararı verilmesi beklentilerinize uygun sonuçlar doğurmayabilir. Tüm veriler, INVESTAZ Yatırım Menkul Değerler A.Ş tarafından güvenilir olduğuna inanılan kaynaklardan alınmıştır. Burada yer alan fiyatlar, veriler ve bilgilerin tam ve doğru olduğu garanti edilemez; içerik, haber verilmeksizin değiştirilebilir. Bu kaynakların kullanılması nedeni ile ortaya çıkabilecek hatalardan veya zararlılardan kurum çalışanları ile INVESTAZ Yatırım Menkul Değerler A.Ş. Sorumlu değildir.

Pay Vadeli Sözleşmeler	Kapanış	Günlük Değişim %	Haftalık Değişim %	Yüksek	Düşük	İşlem Miktarı	İşlem Hacmi (milyon TL)	Açık Pozisyon Sayısı	Açık Pozisyon Değişimi %	Vade Tarihi	Vadeye Kalan Gün	Trend Yönü Beklentisi*
F_KRMD0125	29,22	1,88	1,18	29,45	28,64	11.465	416	204.320	-3,33	31.01.2025	25	🟡
F_MGROS0125	547,50	0,07	0,61	554,90	545,10	2.891	240	10.655	3,50	31.01.2025	25	🟢
F_ODAS0125	6,48	2,05	-1,37	6,53	6,33	3.839	164	355.574	-3,04	31.01.2025	25	🟡
F_OYAKC0125N1	24,27	-1,82	-1,50	25,06	24,22	3.855	169	25.334	17,38	31.01.2025	25	🔴
F_PETKM0125	18,91	1,61	-2,93	18,94	18,61	10.592	383	360.297	-1,46	31.01.2025	25	🟡
F_PGSUS0125	230,45	3,43	1,43	231,70	222,45	11.870	692	36.619	-10,30	31.01.2025	25	🟡
F_SAHOL0125	105,25	2,78	2,04	105,75	102,40	13.201	702	168.248	1,80	31.01.2025	25	🟢
F_SASA0125	4,41	4,01	1,85	4,47	4,23	10.972	578	1.521.164	10,10	31.01.2025	25	🟢
F_SISE0125	43,79	1,70	-2,58	43,86	42,96	12.677	559	195.942	3,33	31.01.2025	25	🟢
F_SOKM0125	43,32	2,15	-0,12	43,56	42,30	3.997	126	90.744	4,21	31.01.2025	25	🟢
F_TAVHL0125	281,40	-2,14	-3,79	290,35	281,25	2.882	185	16.812	2,24	31.01.2025	25	🔴
F_TCELL0125	101,50	2,60	3,84	102,40	98,80	14.398	829	178.576	-3,99	31.01.2025	25	🟡
F_THYAO0125	306,85	3,49	1,71	308,30	296,60	21.275	2.585	135.565	-7,60	31.01.2025	25	🟡
F_TKFEN0125	66,50	1,96	-9,28	67,57	64,82	10.805	292	27.726	4,15	31.01.2025	25	🟢
F_TOASO0125	215,95	-1,66	2,32	220,90	212,70	11.919	697	56.076	0,11	31.01.2025	25	🔴
F_TSKB0125	13,21	1,07	2,17	13,41	13,02	2.612	161	450.519	0,08	31.01.2025	25	🟢
F_TTKOM0125	46,79	2,72	0,26	47,53	45,58	15.929	588	109.428	-16,77	31.01.2025	25	🟡
F_TUPRS0125	154,10	2,73	5,40	154,25	149,75	9.406	700	99.858	-1,85	31.01.2025	25	🟡
F_VAKBN0125	25,03	0,72	1,67	25,27	24,45	8.383	350	174.700	0,62	31.01.2025	25	🟢
F_VESTL0125	73,67	-1,25	1,25	74,78	72,90	3.286	106	52.867	4,69	31.01.2025	25	🔴
F_YKBNK0125	33,15	1,01	2,41	33,28	32,49	25.740	2.554	693.368	-6,54	31.01.2025	25	🟡

\*Yukarı yönlü trend beklentisi için son işlem gününde fiyat ve açık pozisyon yüzde değişimleri pozitif olan kontratlar baz alınırken; aşağı yönlü trend beklentileri için son işlem gününde fiyattaki negatif yüzde değişmeye karşılık, yine son işlem günündeki açık pozisyonundaki pozitif yüzde değişme durumu dikkate alınmıştır. Belirtilen bu iki durum haricindeki fiyat ve açık pozisyon değişimleri için ise yatay/nötr işareti kullanılmıştır.

#### Yasal Çekinceler

Burada yer alan bilgiler INVESTAZ Yatırım Menkul Değerler A.Ş. tarafından genel bilgilendirme amacı ile hazırlanmıştır. Yatırım bilgi, yorum ve tavsiyeleri yatırım danışmanlığı kapsamında değildir. Yatırım danışmanlığı hizmeti, SPK tarafından yetkilendirilmiş yetkili kuruluşlar tarafından kişilerin risk ve getiri tercihleri dikkate alınarak sözleşme imzalanmak suretiyle kişiye özel olarak sunulmaktadır. Burada yer alan yorum ve tavsiyeler ise genel nitelikte olup tavsiyede bulunanların kişisel görüşlerine dayanmaktadır. Herhangi bir yatırım aracının alım-satım önerisi ya da getiri vaadi olarak yorumlanmamalıdır. Bu görüşler mali durumunuz ile risk ve getiri tercihlerinize uygun olmayabilir. Bu nedenle, sadece burada yer alan bilgilere dayanarak yatırım kararı verilmesi beklentilerinize uygun sonuçlar doğurmayabilir. Tüm veriler, INVESTAZ Yatırım Menkul Değerler A.Ş tarafından güvenilir olduğuna inanılan kaynaklardan alınmıştır. Burada yer alan fiyatlar, veriler ve bilgilerin tam ve doğru olduğu garanti edilemez; içerik, haber verilmeksizin değiştirilebilir. Bu kaynakların kullanılması nedeni ile ortaya çıkabilecek hatalardan veya zararlılardan kurum çalışanları ile INVESTAZ Yatırım Menkul Değerler A.Ş. Sorumlu değildir.

- InvestAZ Yatırım'da hisse hesabınız var ise ViOP hesabı açmak için telefon ile talimat vermeniz yeterli.
- InvestAZ Yatırım e-Şubeden ViOP ve Hisse hesaplarınız arasında kolaylıkla bakiye aktarabilirsiniz.
- ViOP kontrat işlemi yaptığınızda gün sonunda tüm bakiyeniz nemalanır.
- Nakit teminat tamamlama saati 11:00'dır.
- Viop hesabınızdan cari hesabınıza teminat çekme son saat 15:30'dur.
- Teminat yatırma son saat 19:00'dır.
- Saat 15:40'dan sonra gelen teminatlar ertesi gün nemalandırılır.
- ViOP konusunda detaylı eğitim taleplerinizi [egitim@investaz.com.tr](mailto:egitim@investaz.com.tr) adresine yazabilirsiniz.
- Risk üstlenmeden sanal/deneme hesap açmak için [genelmudurluksatis@investaz.com.tr](mailto:genelmudurluksatis@investaz.com.tr) adresine talebinizi yazabilirsiniz.

**MARGİN CALL SAATİ KURUMUMUZDA 14:30 OLARAK UYGULANMAKTADIR.**

**HESAP AÇMAK İÇİN TIKLAYINIZ**

**InvestAZ Yatırım Menkul Değerler**

**Adres:** Büyükdere Caddesi, Özsezen İş Merkezi, C Blok No:126 Esentepe, Şişli

**Kaynaklar :** INVESTAZ Yatırım Araştırma, Matriks ve Finnet Raporu

**Hazırlayan Birim:** InvestAZ Yatırım Araştırma ve Strateji Departmanı

**Web Adresi :** [www.investaz.com.tr](http://www.investaz.com.tr)

**Mail:** [arastirma@investaz.com.tr](mailto:arastirma@investaz.com.tr)

**Tel:** 90 (212) 238 88 88

**Yasal Çekinceler**

Burada yer alan bilgiler INVESTAZ Yatırım Menkul Değerler A.Ş. tarafından genel bilgilendirme amacı ile hazırlanmıştır. Yatırım bilgi, yorum ve tavsiyeleri yatırım danışmanlığı kapsamında değildir. Yatırım danışmanlığı hizmeti, SPK tarafından yetkilendirilmiş yetkili kuruluşlar tarafından kişilerin risk ve getiri tercihleri dikkate alınarak sözleşme imzalanmak suretiyle kişiye özel olarak sunulmaktadır. Burada yer alan yorum ve tavsiyeler ise genel nitelikte olup tavsiyede bulunanların kişisel görüşlerine dayanmaktadır. Herhangi bir yatırım aracının alım-satım önerisi ya da getiri vaadi olarak yorumlanmamalıdır. Bu görüşler mali durumunuz ile risk ve getiri tercihlerinize uygun olmayabilir. Bu nedenle, sadece burada yer alan bilgilere dayanarak yatırım kararı verilmesi beklentilerinize uygun sonuçlar doğurmayabilir. Tüm veriler, INVESTAZ Yatırım Menkul Değerler A.Ş tarafından güvenilir olduğuna inanılan kaynaklardan alınmıştır. Burada yer alan fiyatlar, veriler ve bilgilerin tam ve doğru olduğu garanti edilemez; içerik, haber verilmeksizin değiştirilebilir. Bu kaynakların kullanılması nedeni ile ortaya çıkabilecek hatalardan veya zararlardan kurum çalışanları ile INVESTAZ Yatırım Menkul Değerler A.Ş. Sorumlu değildir.