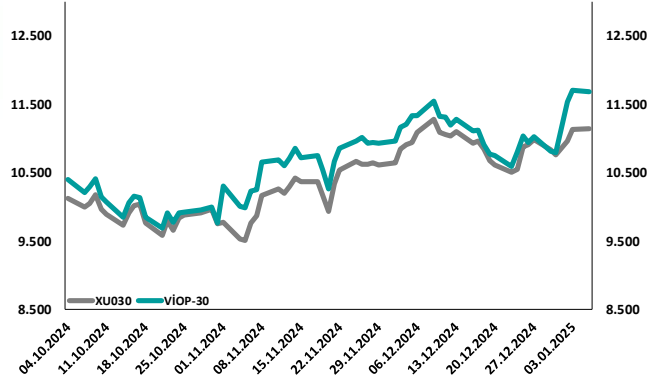
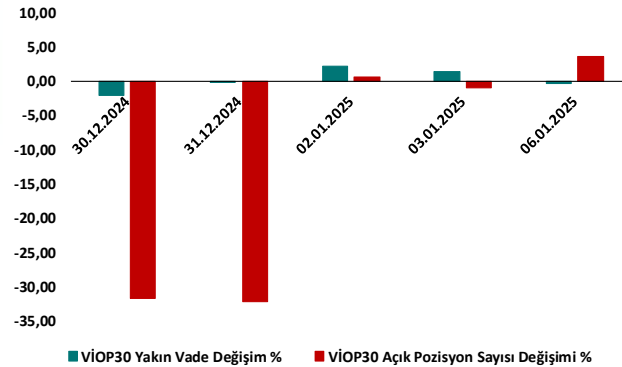


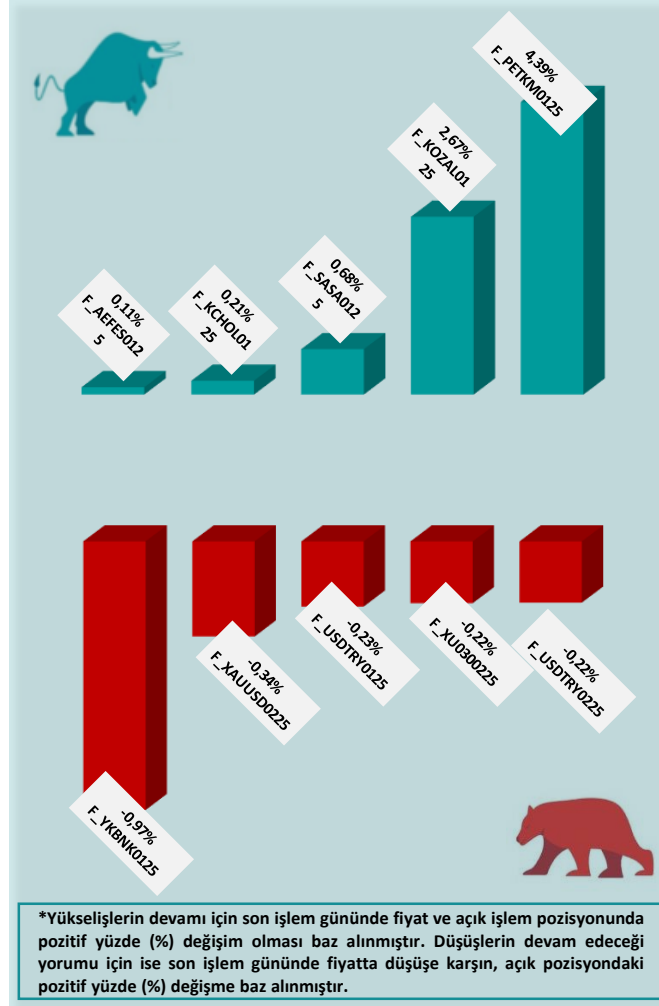
BİST30 ve VIOP30 Yakın Vade Performansı



VIOP30 Günlük Performans ve Açık Pozisyon Değişimi %



Yükseliş ve Düşüşün Devam Etmesi Beklenen Kontratlar* ile Son İşlem Günü Getirileri



Yasal Çekinceler

Burada yer alan bilgiler INVESTAZ Yatırım Menkul Değerler A.Ş. tarafından genel bilgilendirme amacı ile hazırlanmıştır. Yatırım bilgi, yorum ve tavsiyeleri yatırım danışmanlığı kapsamında değildir. Yatırım danışmanlığı hizmeti, SPK tarafından yetkilendirilmiş yetkili kuruluşlar tarafından kişilerin risk ve getiri tercihleri dikkate alınarak sözleşme imzalanmak suretiyle kişiye özel olarak sunulmaktadır. Burada yer alan yorum ve tavsiyeler ise genel nitelikte olup tavsiyede bulunanların kişisel görüşlerine dayanmaktadır. Herhangi bir yatırım aracının alım-satım önerisi ya da getiri vaadi olarak yorumlanmamalıdır. Bu görüşler mali durumunuz ile risk ve getiri tercihlerinize uygun olmayabilir. Bu nedenle, sadece burada yer alan bilgilere dayanarak yatırım kararı verilmesi beklentilerinize uygun sonuçlar doğurmayabilir. Tüm veriler, INVESTAZ Yatırım Menkul Değerler A.Ş tarafından güvenilir olduğuna inanılan kaynaklardan alınmıştır. Burada yer alan fiyatlar, veriler ve bilgilerin tam ve doğru olduğu garanti edilemez; içerik, haber verilmeksizin değiştirilebilir. Bu kaynakların kullanılması nedeni ile ortaya çıkabilecek hatalardan veya zararlılardan kurum çalışanları ile INVESTAZ Yatırım Menkul Değerler A.Ş. Sorumlu değildir.

Hacmi En Çok Artan Pay Vadeli Kontratları

1	2	3
F_USDTRY0225	F_USDTRY0125	F_USDTRY0325
37,15	36,16	38,11
▼ -0,27%	▼ -0,26%	▼ -0,30%
6.617 milyon TL	5.312 milyon TL	233 milyon TL
4	5	6
F_USDTRY0425	F_USDTRY0625	F_USDTRY0825
39,14	41,18	42,96
▼ -0,28%	▼ -0,05%	▼ -0,37%
86 milyon TL	64 milyon TL	20 milyon TL

Son İşlem Gününde En Çok Yükselen ve En Çok Düşen Kontratlar

Değişim	Kontrat	Hacim (TL)
4,79%	F_ODAS0225	3.463.001
4,78%	F_ODAS0125	198.391.372
4,34%	F_PETKM0125	948.667.950
4,17%	F_PETKM0225	39.121.775
2,71%	F_GBPUSD0225	89.832
Değişim	Kontrat	Hacim
-4,45%	F_CIMSA0125	108.972.258
-4,09%	F_CIMSA0225	3.394.738
-3,08%	F_OYAKC0225N1	5.067.734
-2,80%	F_OYAKC0125N1	206.982.251
-2,23%	F_HEKTS0225	16.212.489

XU030
Yakın Vade
11.680,00
▼ -0,22%

USDTRY
Yakın Vade
36,1740
▼ -0,23%

EURTRY Yakın Vade
37,5890
▲ 0,48%

EURUSD Yakın Vade
1,0398
▲ 0,81%

XAUUSD Yakın Vade
2.654
▼ -0,34%

XAGUSD Yakın Vade
30,24
▲ 0,90%

Endeks Vadeli Sözleşmeler	Kapanış	Günlük Değişim %	Haftalık Değişim %	Yüksek	Düşük	İşlem Miktarı	İşlem Hacmi (milyon TL)	Açık Pozisyon Sayısı	Açık Pozisyon Değişimi %	Vade Tarihi	Vadeye Kalan Gün	Trend Yönü Beklentisi*
F_XU0300225	11.680	-0,22	3,09	11.819	11.673	64.451	21.388	596.072	3,68	28.02.2025	52	▼
F_XLBNK0225	14.200	-0,25	1,80	14.359	14.184	422	145	4.172	-2,80	28.02.2025	52	▬

Döviz Vadeli Sözleşmeler	Kapanış	Günlük Değişim %	Haftalık Değişim %	Yüksek	Düşük	İşlem Miktarı	İşlem Hacmi (milyon TL)	Açık Pozisyon Sayısı	Açık Pozisyon Değişimi %	Vade Tarihi	Vadeye Kalan Gün	Trend Yönü Beklentisi*
F_USDTRY0125	36,1740	-0,23	-0,51	36,2500	36,1470	4.872	5.312	1.056.059	10,90	31.01.2025	24	▼
F_EURTRY0125	37,5890	0,48	-0,78	37,7500	37,3560	360	84	5.024	5,52	31.01.2025	24	▲
F_EURUSD0125	1,0398	0,81	-0,25	1,0448	1,0327	1.342	947	27.163	-24,09	31.01.2025	24	▬
F_GBPUSD0125	1,2501	0,73	-0,35	1,2541	1,2443	20	5	25	-79,51	31.01.2025	24	▬

Kıymetli Maden Vadeli Sözleşmeler	Kapanış	Günlük Değişim %	Haftalık Değişim %	Yüksek	Düşük	İşlem Miktarı	İşlem Hacmi (milyon TL)	Açık Pozisyon Sayısı	Açık Pozisyon Değişimi %	Vade Tarihi	Vadeye Kalan Gün	Trend Yönü Beklentisi*
F_XAUTRYM0225	3.160	-0,81	0,51	3.180	3.138	4.333	1.258	1.339.837	21,73	28.02.2025	52	▼
F_XAUUSD0225	2.654	-0,34	0,94	2.669	2.636	13.116	5.341	94.695	3,67	28.02.2025	52	▼
F_XAGUSD0225	30,24	0,90	3,17	30,58	29,79	14.161	2.049	307.803	-0,16	28.02.2025	52	▬

*Yukarı yönlü trend beklentisi için son işlem gününde fiyat ve açık pozisyon yüzde değişimleri pozitif olan kontratlar baz alınırken; aşağı yönlü trend beklentileri için son işlem gününde fiyattaki negatif yüzde değişmeye karşılık, yine son işlem günündeki açık pozisyonundaki pozitif yüzde değişme durumu dikkate alınmıştır. Belirtilen bu iki durum haricindeki fiyat ve açık pozisyon değişimleri için ise yatay/nötr işareti kullanılmıştır.

Yasal Çekinceler

Burada yer alan bilgiler INVESTAZ Yatırım Menkul Değerler A.Ş. tarafından genel bilgilendirme amacı ile hazırlanmıştır. Yatırım bilgi, yorum ve tavsiyeleri yatırım danışmanlığı kapsamında değildir. Yatırım danışmanlığı hizmeti, SPK tarafından yetkilendirilmiş yetkili kuruluşlar tarafından kişilerin risk ve getiri tercihleri dikkate alınarak sözleşme imzalanmak suretiyle kişiye özel olarak sunulmaktadır. Burada yer alan yorum ve tavsiyeler ise genel nitelikte olup tavsiyede bulunanların kişisel görüşlerine dayanmaktadır. Herhangi bir yatırım aracının alım-satım önerisi ya da getiri vaadi olarak yorumlanmamalıdır. Bu görüşler mali durumunuz ile risk ve getiri tercihlerinize uygun olmayabilir. Bu nedenle, sadece burada yer alan bilgilere dayanarak yatırım kararı verilmesi beklentilerinize uygun sonuçlar doğurmayabilir. Tüm veriler, INVESTAZ Yatırım Menkul Değerler A.Ş tarafından güvenilir olduğuna inanılan kaynaklardan alınmıştır. Burada yer alan fiyatlar, veriler ve bilgilerin tam ve doğru olduğu garanti edilemez; içerik, haber verilmeksizin değiştirilebilir. Bu kaynakların kullanılması nedeni ile ortaya çıkabilecek hatalardan veya zararlılardan kurum çalışanları ile INVESTAZ Yatırım Menkul Değerler A.Ş. Sorumlu değildir.

Pay Vadeli Sözleşmeler	Kapanış	Günlük Değişim %	Haftalık Değişim %	Yüksek	Düşük	İşlem Miktarı	İşlem Hacmi (milyon TL)	Açık Pozisyon Sayısı	Açık Pozisyon Değişimi %	Vade Tarihi	Vadeye Kalan Gün	Trend Yönü Beklentisi*
F_AEFES0125	181,40	0,11	-17,99	184,20	177,90	11.580	924	53.664	7,33	31.01.2025	24	▲
F_AKBNK0125	68,70	0,73	1,01	69,20	68,03	25.358	1.779	512.595	-2,99	31.01.2025	24	■
F_AKSEN0125	42,08	-0,17	4,96	42,69	41,77	2.700	71	19.003	-4,16	31.01.2025	24	■
F_ALARK0125	98,31	-1,36	2,59	100,55	98,30	3.517	120	43.353	0,16	31.01.2025	24	▼
F_ARCLK0125	148,80	-0,60	0,47	151,40	148,55	1.970	83	17.353	10,09	31.01.2025	24	▼
F_ASELS0125	77,76	0,90	2,93	78,00	76,73	9.392	381	118.699	1,92	31.01.2025	24	▲
F_ASTOR0125	126,25	2,14	8,70	127,05	122,60	9.166	404	48.168	-1,02	31.01.2025	24	■
F_BIMAS0125	544,40	-0,29	2,54	551,50	543,20	5.306	515	21.889	-2,63	31.01.2025	24	■
F_CIMSA0125	46,61	-4,59	-2,90	49,10	46,42	3.828	109	55.073	10,42	31.01.2025	24	▼
F_DOAS0125	207,35	2,14	6,20	208,70	202,50	1.705	73	8.766	5,07	31.01.2025	24	▲
F_DOHOL0125	15,34	-0,90	0,72	15,58	15,31	3.022	139	244.314	2,18	31.01.2025	24	▼
F_EKGYO0125	14,30	-0,49	-2,52	14,49	14,26	9.722	784	1.706.186	1,38	31.01.2025	24	▼
F_ENJSA0125	64,63	0,50	0,36	65,86	64,30	2.066	61	64.654	2,69	31.01.2025	24	▲
F_ENKAI0125	51,63	-1,17	2,02	52,33	51,50	6.255	150	102.301	-2,08	31.01.2025	24	■
F_EREGL0125N1	25,36	-0,55	0,71	25,62	25,34	8.425	634	339.766	9,07	31.01.2025	24	▼
F_FROTO0125	971,10	-0,40	1,69	993,00	970,00	2.638	364	5.004	3,05	31.01.2025	24	▼
F_GARAN0125	133,30	0,08	1,91	135,30	132,75	13.005	898	131.850	-1,93	31.01.2025	24	■
F_GUBRF0125	293,50	0,58	2,96	295,55	288,90	3.765	438	67.118	4,07	31.01.2025	24	▲
F_HALKB0125	17,74	-0,34	4,85	17,84	17,57	3.729	185	228.738	2,11	31.01.2025	24	▼
F_HEKTS0125	4,27	-1,84	6,48	4,39	4,25	11.664	402	620.944	5,31	31.01.2025	24	▼
F_ISCTR0125	14,54	0,07	4,30	14,68	14,48	13.846	1.430	1.802.637	-1,51	31.01.2025	24	■
F_KCHOL0125	192,70	0,21	3,52	194,30	192,00	9.470	986	131.495	8,98	31.01.2025	24	▲
F_KONTR0125	40,78	0,44	3,95	41,39	40,19	6.858	139	52.519	-1,75	31.01.2025	24	■
F_KOZAA0125	73,96	0,76	1,23	74,57	72,51	4.116	142	67.086	-2,05	31.01.2025	24	■
F_KOZAL0125	23,87	2,67	4,65	23,93	23,25	11.154	486	335.480	2,78	31.01.2025	24	▲

*Yukarı yönlü trend beklentisi için son işlem gününde fiyat ve açık pozisyon yüzde değişimleri pozitif olan kontratlar baz alınırken; aşağı yönlü trend beklentileri için son işlem gününde fiyattaki negatif yüzde değişmeye karşılık, yine son işlem günündeki açık pozisyonundaki pozitif yüzde değişme durumu dikkate alınmıştır. Belirtilen bu iki durum haricindeki fiyat ve açık pozisyon değişimleri için ise yatay/nötr işareti kullanılmıştır.

Yasal Çekinceler

Burada yer alan bilgiler INVESTAZ Yatırım Menkul Değerler A.Ş. tarafından genel bilgilendirme amacı ile hazırlanmıştır. Yatırım bilgi, yorum ve tavsiyeleri yatırım danışmanlığı kapsamında değildir. Yatırım danışmanlığı hizmeti, SPK tarafından yetkilendirilmiş yetkili kuruluşlar tarafından kişilerin risk ve getiri tercihleri dikkate alınarak sözleşme imzalanmak suretiyle kişiye özel olarak sunulmaktadır. Burada yer alan yorum ve tavsiyeler ise genel nitelikte olup tavsiyede bulunanların kişisel görüşlerine dayanmaktadır. Herhangi bir yatırım aracının alım-satım önerisi ya da getiri vaadi olarak yorumlanmamalıdır. Bu görüşler mali durumunuz ile risk ve getiri tercihlerinize uygun olmayabilir. Bu nedenle, sadece burada yer alan bilgilere dayanarak yatırım kararı verilmesi beklentilerinize uygun sonuçlar doğurmayabilir. Tüm veriler, INVESTAZ Yatırım Menkul Değerler A.Ş tarafından güvenilir olduğuna inanılan kaynaklardan alınmıştır. Burada yer alan fiyatlar, veriler ve bilgilerin tam ve doğru olduğu garanti edilemez; içerik, haber verilmeksizin değiştirilebilir. Bu kaynakların kullanılması nedeni ile ortaya çıkabilecek hatalardan veya zararlılardan kurum çalışanları ile INVESTAZ Yatırım Menkul Değerler A.Ş. Sorumlu değildir.

Pay Vadeli Sözleşmeler	Kapanış	Günlük Değişim %	Haftalık Değişim %	Yüksek	Düşük	İşlem Miktarı	İşlem Hacmi (milyon TL)	Açık Pozisyon Sayısı	Açık Pozisyon Değişimi %	Vade Tarihi	Vadeye Kalan Gün	Trend Yönü Beklentisi*
F_KRMD0125	29,30	0,27	4,01	29,81	29,07	10.173	468	195.420	-4,36	31.01.2025	24	🟡
F_MGROS0125	542,00	-1,00	-0,84	552,90	541,50	2.328	232	10.343	-2,93	31.01.2025	24	🟡
F_ODAS0125	6,78	4,63	4,63	6,83	6,48	5.207	198	369.594	3,94	31.01.2025	24	🟢
F_OYAKC0125N1	23,64	-2,60	-2,64	24,35	23,47	4.367	207	29.314	15,71	31.01.2025	24	🔴
F_PETKM0125	19,74	4,39	3,84	20,13	18,89	20.017	949	379.152	5,23	31.01.2025	24	🟢
F_PGSUS0125	228,60	-0,80	2,63	231,65	228,10	5.026	300	36.541	-0,21	31.01.2025	24	🟡
F_SAHOL0125	107,20	1,85	6,24	108,40	104,25	10.866	785	167.390	-0,51	31.01.2025	24	🟡
F_SASA0125	4,44	0,68	4,23	4,56	4,37	13.717	1.062	1.608.346	5,73	31.01.2025	24	🟢
F_SISE0125	43,33	-1,05	-0,82	44,23	42,80	12.491	509	190.401	-2,83	31.01.2025	24	🟡
F_SOKM0125	42,94	-0,88	0,42	43,60	42,91	2.637	84	92.225	1,63	31.01.2025	24	🔴
F_TAVHL0125	279,45	-0,69	-0,80	282,80	275,20	2.393	153	17.395	3,47	31.01.2025	24	🔴
F_TCELL0125	100,70	-0,79	4,82	102,35	100,20	8.711	454	186.446	4,41	31.01.2025	24	🔴
F_THYAO0125	304,85	-0,65	4,08	308,70	303,90	13.752	1.997	133.910	-1,22	31.01.2025	24	🟡
F_TKFEN0125	67,25	1,13	-3,36	68,02	66,31	3.536	101	26.852	-3,15	31.01.2025	24	🟡
F_TOASO0125	215,05	-0,42	2,89	218,45	213,40	4.864	263	55.752	-0,58	31.01.2025	24	🟡
F_TSKB0125	13,41	1,51	5,67	13,42	13,14	2.193	95	437.337	-2,93	31.01.2025	24	🟡
F_TTKOM0125	47,70	1,94	4,15	47,84	46,40	15.018	434	132.342	20,94	31.01.2025	24	🟢
F_TUPRS0125	152,05	-1,33	5,22	154,90	151,80	6.813	537	97.663	-2,20	31.01.2025	24	🟡
F_VAKBN0125	24,86	-0,68	2,52	25,23	24,84	3.894	164	176.835	1,22	31.01.2025	24	🔴
F_VESTL0125	74,47	1,09	2,43	75,31	73,73	4.014	217	59.425	12,40	31.01.2025	24	🟢
F_YKBNK0125	32,83	-0,97	2,88	33,29	32,63	15.925	1.429	726.708	4,81	31.01.2025	24	🔴

*Yukarı yönlü trend beklentisi için son işlem gününde fiyat ve açık pozisyon yüzde değişimleri pozitif olan kontratlar baz alınırken; aşağı yönlü trend beklentileri için son işlem gününde fiyattaki negatif yüzde değişmeye karşılık, yine son işlem günündeki açık pozisyonundaki pozitif yüzde değişme durumu dikkate alınmıştır. Belirtilen bu iki durum haricindeki fiyat ve açık pozisyon değişimleri için ise yatay/nötr işareti kullanılmıştır.

Yasal Çekinceler

Burada yer alan bilgiler INVESTAZ Yatırım Menkul Değerler A.Ş. tarafından genel bilgilendirme amacı ile hazırlanmıştır. Yatırım bilgi, yorum ve tavsiyeleri yatırım danışmanlığı kapsamında değildir. Yatırım danışmanlığı hizmeti, SPK tarafından yetkilendirilmiş yetkili kuruluşlar tarafından kişilerin risk ve getiri tercihleri dikkate alınarak sözleşme imzalanmak suretiyle kişiye özel olarak sunulmaktadır. Burada yer alan yorum ve tavsiyeler ise genel nitelikte olup tavsiyede bulunanların kişisel görüşlerine dayanmaktadır. Herhangi bir yatırım aracının alım-satım önerisi ya da getiri vaadi olarak yorumlanmamalıdır. Bu görüşler mali durumunuz ile risk ve getiri tercihlerinize uygun olmayabilir. Bu nedenle, sadece burada yer alan bilgilere dayanarak yatırım kararı verilmesi beklentilerinize uygun sonuçlar doğurmayabilir. Tüm veriler, INVESTAZ Yatırım Menkul Değerler A.Ş tarafından güvenilir olduğuna inanılan kaynaklardan alınmıştır. Burada yer alan fiyatlar, veriler ve bilgilerin tam ve doğru olduğu garanti edilemez; içerik, haber verilmeksizin değiştirilebilir. Bu kaynakların kullanılması nedeni ile ortaya çıkabilecek hatalardan veya zararlardan kurum çalışanları ile INVESTAZ Yatırım Menkul Değerler A.Ş. Sorumlu değildir.

- InvestAZ Yatırım'da hisse hesabınız var ise ViOP hesabı açmak için telefon ile talimat vermeniz yeterli.
- InvestAZ Yatırım e-Şubeden ViOP ve Hisse hesaplarınız arasında kolaylıkla bakiye aktarabilirsiniz.
- ViOP kontrat işlemi yaptığınızda gün sonunda tüm bakiyeniz nemalanır.
- Nakit teminat tamamlama saati 11:00'dır.
- Viop hesabınızdan cari hesabınıza teminat çekme son saat 15:30'dur.
- Teminat yatırma son saat 19:00'dır.
- Saat 15:40'dan sonra gelen teminatlar ertesi gün nemalandırılır.
- ViOP konusunda detaylı eğitim taleplerinizi egitim@investaz.com.tr adresine yazabilirsiniz.
- Risk üstlenmeden sanal/deneme hesap açmak için genelmudurluksatis@investaz.com.tr adresine talebinizi yazabilirsiniz.

MARGİN CALL SAATİ KURUMUMUZDA 14:30 OLARAK UYGULANMAKTADIR.

HESAP AÇMAK İÇİN TIKLAYINIZ

InvestAZ Yatırım Menkul Değerler

Adres: Büyükdere Caddesi, Özsezen İş Merkezi, C Blok No:126 Esentepe, Şişli

Kaynaklar : INVESTAZ Yatırım Araştırma, Matriks ve Finnet Raporu

Hazırlayan Birim: InvestAZ Yatırım Araştırma ve Strateji Departmanı

Web Adresi : www.investaz.com.tr

Mail: arastirma@investaz.com.tr

Tel: 90 (212) 238 88 88

Yasal Çekinceler

Burada yer alan bilgiler INVESTAZ Yatırım Menkul Değerler A.Ş. tarafından genel bilgilendirme amacı ile hazırlanmıştır. Yatırım bilgi, yorum ve tavsiyeleri yatırım danışmanlığı kapsamında değildir. Yatırım danışmanlığı hizmeti, SPK tarafından yetkilendirilmiş yetkili kuruluşlar tarafından kişilerin risk ve getiri tercihleri dikkate alınarak sözleşme imzalanmak suretiyle kişiye özel olarak sunulmaktadır. Burada yer alan yorum ve tavsiyeler ise genel nitelikte olup tavsiyede bulunanların kişisel görüşlerine dayanmaktadır. Herhangi bir yatırım aracının alım-satım önerisi ya da getiri vaadi olarak yorumlanmamalıdır. Bu görüşler mali durumunuz ile risk ve getiri tercihlerinize uygun olmayabilir. Bu nedenle, sadece burada yer alan bilgilere dayanarak yatırım kararı verilmesi beklentilerinize uygun sonuçlar doğurmayabilir. Tüm veriler, INVESTAZ Yatırım Menkul Değerler A.Ş tarafından güvenilir olduğuna inanılan kaynaklardan alınmıştır. Burada yer alan fiyatlar, veriler ve bilgilerin tam ve doğru olduğu garanti edilemez; içerik, haber verilmeksizin değiştirilebilir. Bu kaynakların kullanılması nedeni ile ortaya çıkabilecek hatalardan veya zararlardan kurum çalışanları ile INVESTAZ Yatırım Menkul Değerler A.Ş. Sorumlu değildir.