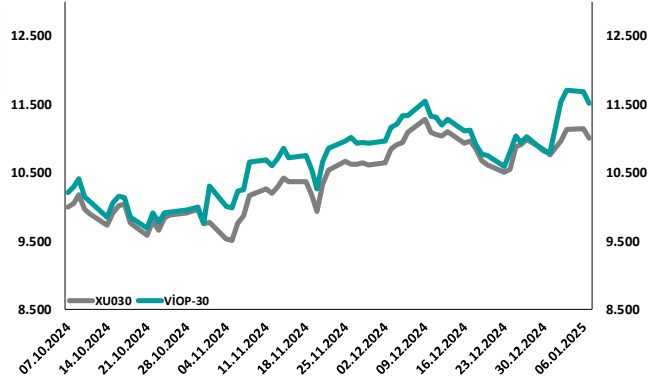
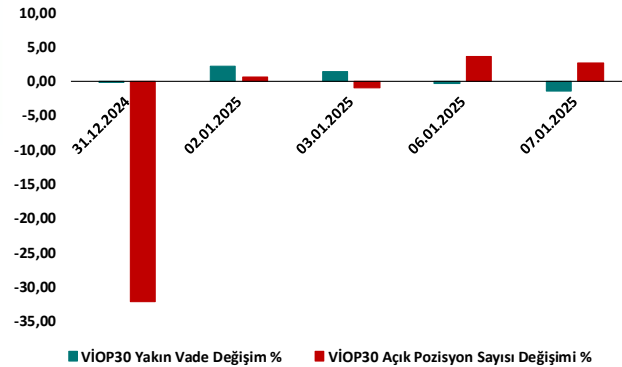


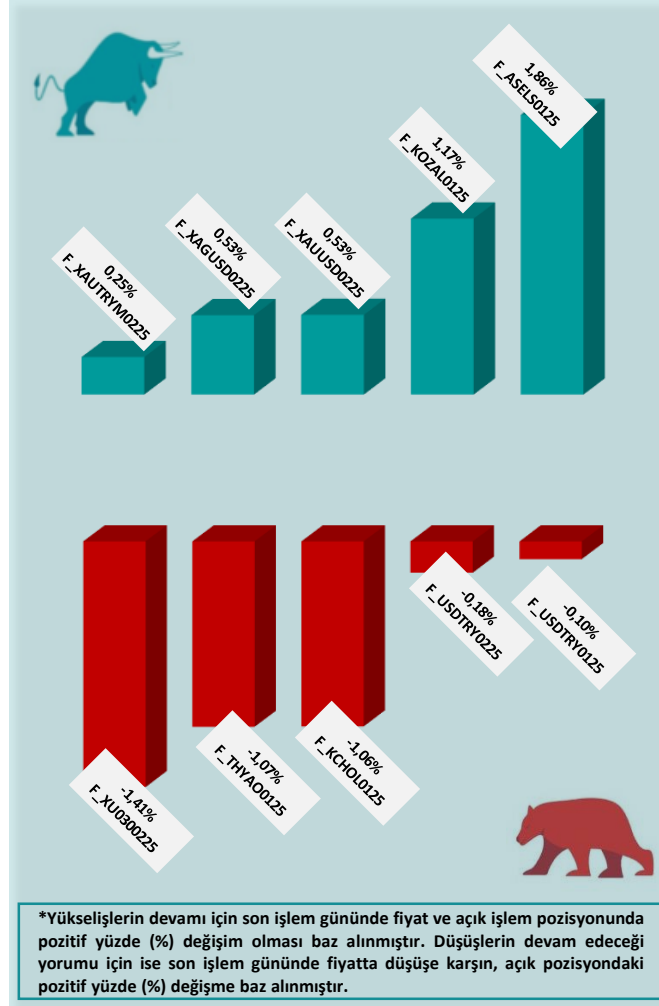
BİST30 ve VIOP30 Yakın Vade Performansı



VIOP30 Günlük Performans ve Açık Pozisyon Değişimi %



Yükseliş ve Düşüşün Devam Etmesi Beklenen Kontratlar* ile Son İşlem Günü Getirileri



*Yükselişlerin devamı için son işlem gününde fiyat ve açık işlem pozisyonunda pozitif yüzde (%) değişim olması baz alınmıştır. Bu nedenle, sadece burada yer alan bilgilere dayanarak yatırım kararı verilmesi beklentilerinize uygun sonuçlar doğurmayabilir. Düşüşlerin devam edeceği yorumu için ise son işlem gününde fiyatta düşüşe karşın, açık pozisyonundaki pozitif yüzde (%) değişime baz alınmıştır.

Yasal Çekinceler

Burada yer alan bilgiler INVESTAZ Yatırım Menkul Değerler A.Ş. tarafından genel bilgilendirme amacı ile hazırlanmıştır. Yatırım bilgi, yorum ve tavsiyeleri yatırım danışmanlığı kapsamında değildir. Yatırım danışmanlığı hizmeti, SPK tarafından yetkilendirilmiş yetkili kuruluşlar tarafından kişilerin risk ve getiri tercihleri dikkate alınarak sözleşme imzalanmak suretiyle kişiye özel olarak sunulmaktadır. Burada yer alan yorum ve tavsiyeler ise genel nitelikte olup tavsiyede bulunanların kişisel görüşlerine dayanmaktadır. Herhangi bir yatırım aracının alım-satım önerisi ya da getiri vaadi olarak yorumlanmamalıdır. Bu görüşler mali durumunuz ile risk ve getiri tercihlerinize uygun olmayabilir. Bu nedenle, sadece burada yer alan bilgilere dayanarak yatırım kararı verilmesi beklentilerinize uygun sonuçlar doğurmayabilir. Tüm veriler, INVESTAZ Yatırım Menkul Değerler A.Ş tarafından güvenilir olduğuna inanılan kaynaklardan alınmıştır. Burada yer alan fiyatlar, veriler ve bilgilerin tam ve doğru olduğu garanti edilemez; içerik, haber verilmeksizin değiştirilebilir. Bu kaynakların kullanılması nedeni ile ortaya çıkabilecek hatalardan veya zararlılardan kurum çalışanları ile INVESTAZ Yatırım Menkul Değerler A.Ş. Sorumlu değildir.

Hacmi En Çok Artan Pay Vadeli Kontratları

1	2	3
F_USDTRY0225	F_USDTRY0125	F_USDTRY0325
37,10	36,13	38,07
-0,13%	-0,08%	-0,13%
2.639 milyon TL	1.929 milyon TL	358 milyon TL
4	5	6
F_USDTRY0425	F_USDTRY0525	F_USDTRY0825
39,12	40,12	42,96
-0,06%	0,00%	0,01%
138 milyon TL	42 milyon TL	12 milyon TL

Son İşlem Gününde En Çok Yükselen ve En Çok Düşen Kontratlar

Değişim	Kontrat	Hacim (TL)
3,05%	F_TKFEN0225	17.121.049
2,95%	F_TKFEN0125	370.502.973
2,41%	F_TAVHL0225	3.026.045
1,87%	F_ASELS0225	68.352.881
1,82%	F_ASELS0125	851.962.944
Değişim	Kontrat	Hacim
-3,38%	F_SASA0125	500.197.954
-3,30%	F_SASA0225	22.042.347
-3,20%	F_HEKTS0225	11.179.912
-3,17%	F_ASTOR0125	524.834.170
-3,10%	F_AKBNK0125	2.601.397.420

XU030
Yakın Vade
11.515,00
-1,41%

USDTRY
Yakın Vade
36,1370
-0,10%

EURTRY Yakın Vade
37,6150
0,07%

EURUSD Yakın Vade
1,0378
-0,19%

XAUUSD Yakın Vade
2.668
0,53%

XAGUSD Yakın Vade
30,40
0,53%

Endeks Vadeli Sözleşmeler	Kapanış	Günlük Değişim %	Haftalık Değişim %	Yüksek	Düşük	İşlem Miktarı	İşlem Hacmi (milyon TL)	Açık Pozisyon Sayısı	Açık Pozisyon Değişimi %	Vade Tarihi	Vadeye Kalan Gün	Trend Yönü Beklentisi*
F_XU0300225	11.515	-1,41	2,11	11.735	11.510	74.378	26.904	612.049	2,68	28.02.2025	51	▼
F_XLBNK0225	13.900	-2,11	0,57	14.233	13.900	569	158	4.592	10,07	28.02.2025	51	▼

Döviz Vadeli Sözleşmeler	Kapanış	Günlük Değişim %	Haftalık Değişim %	Yüksek	Düşük	İşlem Miktarı	İşlem Hacmi (milyon TL)	Açık Pozisyon Sayısı	Açık Pozisyon Değişimi %	Vade Tarihi	Vadeye Kalan Gün	Trend Yönü Beklentisi*
F_USDTRY0125	36,1370	-0,10	-0,85	36,1720	36,1210	3.903	1.929	1.079.132	2,18	31.01.2025	23	▼
F_EURTRY0125	37,6150	0,07	-0,82	37,7500	37,5050	174	50	4.414	-12,14	31.01.2025	23	▬
F_EURUSD0125	1,0378	-0,19	-0,22	1,0447	1,0372	452	199	27.689	1,94	31.01.2025	23	▼
F_GBPUSD0125	1,2512	0,09	-0,22	1,2548	1,2512	2	0	25	0,00	31.01.2025	23	▬

Kıymetli Maden Vadeli Sözleşmeler	Kapanış	Günlük Değişim %	Haftalık Değişim %	Yüksek	Düşük	İşlem Miktarı	İşlem Hacmi (milyon TL)	Açık Pozisyon Sayısı	Açık Pozisyon Değişimi %	Vade Tarihi	Vadeye Kalan Gün	Trend Yönü Beklentisi*
F_XAUTRYM0225	3.168	0,25	0,38	3.189	3.160	2.796	478	1.406.301	4,96	28.02.2025	51	▲
F_XAUUSD0225	2.668	0,53	1,09	2.681	2.657	6.596	3.003	95.370	0,71	28.02.2025	51	▲
F_XAGUSD0225	30,40	0,53	3,68	30,64	30,27	8.049	1.043	317.320	3,09	28.02.2025	51	▲

*Yukarı yönlü trend beklentisi için son işlem gününde fiyat ve açık pozisyon yüzde değişimleri pozitif olan kontratlar baz alınırken; aşağı yönlü trend beklentileri için son işlem gününde fiyattaki negatif yüzde değişmeye karşılık, yine son işlem günündeki açık pozisyonundaki pozitif yüzde değişime durumu dikkate alınmıştır. Belirtilen bu iki durum haricindeki fiyat ve açık pozisyon değişimleri için ise yatay/nötr işareti kullanılmıştır.

Yasal Çekinceler

Burada yer alan bilgiler INVESTAZ Yatırım Menkul Değerler A.Ş. tarafından genel bilgilendirme amacı ile hazırlanmıştır. Yatırım bilgi, yorum ve tavsiyeleri yatırım danışmanlığı kapsamında değildir. Yatırım danışmanlığı hizmeti, SPK tarafından yetkilendirilmiş yetkili kuruluşlar tarafından kişilerin risk ve getiri tercihleri dikkate alınarak sözleşme imzalanmak suretiyle kişiye özel olarak sunulmaktadır. Burada yer alan yorum ve tavsiyeler ise genel nitelikte olup tavsiyede bulunanların kişisel görüşlerine dayanmaktadır. Herhangi bir yatırım aracının alım-satım önerisi ya da getiri vaadi olarak yorumlanmamalıdır. Bu görüşler mali durumunuz ile risk ve getiri tercihlerinize uygun olmayabilir. Bu nedenle, sadece burada yer alan bilgilere dayanarak yatırım kararı verilmesi beklentilerinize uygun sonuçlar doğurmayabilir. Tüm veriler, INVESTAZ Yatırım Menkul Değerler A.Ş tarafından güvenilir olduğuna inanılan kaynaklardan alınmıştır. Burada yer alan fiyatlar, veriler ve bilgilerin tam ve doğru olduğu garanti edilemez; içerik, haber verilmeksizin değiştirilebilir. Bu kaynakların kullanılması nedeni ile ortaya çıkabilecek hatalardan veya zararlılardan kurum çalışanları ile INVESTAZ Yatırım Menkul Değerler A.Ş. Sorumlu değildir.

Pay Vadeli Sözleşmeler	Kapanış	Günlük Değişim %	Haftalık Değişim %	Yüksek	Düşük	İşlem Miktarı	İşlem Hacmi (milyon TL)	Açık Pozisyon Sayısı	Açık Pozisyon Değişimi %	Vade Tarihi	Vadeye Kalan Gün	Trend Yönü Beklentisi*
F_AEFES0125	177,90	-1,93	-10,65	181,50	177,90	7.526	495	57.080	6,37	31.01.2025	23	▼
F_AKBNK0125	66,57	-3,10	-1,04	68,87	66,52	35.382	2.601	502.239	-2,02	31.01.2025	23	▬
F_AKSEN0125	42,09	0,02	3,82	42,78	41,92	2.401	65	18.699	-1,60	31.01.2025	23	▬
F_ALARK0125	97,14	-1,19	1,39	98,82	97,05	4.674	108	41.644	-3,94	31.01.2025	23	▬
F_ARCLK0125	148,75	-0,03	1,19	150,20	147,10	1.661	64	16.940	-2,38	31.01.2025	23	▬
F_ASELS0125	79,21	1,86	5,97	80,42	77,30	20.686	852	124.164	4,60	31.01.2025	23	▲
F_ASTOR0125	121,85	-3,49	5,27	126,25	121,85	11.347	525	43.936	-8,79	31.01.2025	23	▬
F_BIMAS0125	539,00	-0,99	0,19	548,70	538,20	8.283	865	18.270	-16,53	31.01.2025	23	▬
F_CIMSA0125	46,75	0,30	-3,71	47,26	46,21	4.817	186	55.585	0,93	31.01.2025	23	▲
F_DOAS0125	207,10	-0,12	7,19	210,15	205,30	2.232	92	9.130	4,15	31.01.2025	23	▼
F_DOHOL0125	15,22	-0,78	1,60	15,46	15,21	3.526	139	243.974	-0,14	31.01.2025	23	▬
F_EKGYO0125	14,02	-1,96	-0,50	14,38	13,95	16.052	1.522	1.646.587	-3,49	31.01.2025	23	▬
F_ENJSA0125	63,10	-2,37	1,96	64,74	62,62	1.671	61	64.017	-0,99	31.01.2025	23	▬
F_ENKAI0125	50,91	-1,39	2,00	51,95	50,89	10.717	181	100.929	-1,34	31.01.2025	23	▬
F_EREGL0125N1	24,75	-2,41	-1,79	25,33	24,72	13.180	877	340.854	0,32	31.01.2025	23	▼
F_FROTO0125	969,50	-0,16	1,78	981,70	966,10	3.138	408	5.276	5,44	31.01.2025	23	▼
F_GARAN0125	130,50	-2,10	1,68	133,80	130,40	15.736	1.071	125.274	-4,99	31.01.2025	23	▬
F_GUBRF0125	292,35	-0,39	-0,86	296,35	290,50	4.067	412	66.232	-1,32	31.01.2025	23	▬
F_HALKB0125	17,74	0,00	5,16	18,08	17,64	7.935	501	244.901	7,07	31.01.2025	23	▬
F_HEKTS0125	4,13	-3,28	2,99	4,33	4,13	11.788	383	686.583	10,57	31.01.2025	23	▼
F_ISCTR0125	14,37	-1,17	2,72	14,56	14,35	16.476	1.725	1.725.004	-4,31	31.01.2025	23	▬
F_KCHOL0125	190,65	-1,06	2,89	193,90	190,50	11.939	987	131.640	0,11	31.01.2025	23	▼
F_KONTR0125	40,11	-1,64	2,90	41,13	39,78	6.931	114	48.865	-6,96	31.01.2025	23	▬
F_KOZAA0125	73,68	-0,38	-1,85	75,24	73,42	5.071	194	70.654	5,32	31.01.2025	23	▼
F_KOZAL0125	24,15	1,17	5,05	24,34	23,77	15.147	709	369.416	10,12	31.01.2025	23	▲

*Yukarı yönlü trend beklentisi için son işlem gününde fiyat ve açık pozisyon yüzde değişimleri pozitif olan kontratlar baz alınırken; aşağı yönlü trend beklentileri için son işlem gününde fiyattaki negatif yüzde değişmeye karşılık, yine son işlem günündeki açık pozisyonundaki pozitif yüzde değişme durumu dikkate alınmıştır. Belirtilen bu iki durum haricindeki fiyat ve açık pozisyon değişimleri için ise yatay/nötr işareti kullanılmıştır.

Yasal Çekinceler

Burada yer alan bilgiler INVESTAZ Yatırım Menkul Değerler A.Ş. tarafından genel bilgilendirme amacı ile hazırlanmıştır. Yatırım bilgi, yorum ve tavsiyeleri yatırım danışmanlığı kapsamında değildir. Yatırım danışmanlığı hizmeti, SPK tarafından yetkilendirilmiş yetkili kuruluşlar tarafından kişilerin risk ve getiri tercihleri dikkate alınarak sözleşme imzalanmak suretiyle kişiye özel olarak sunulmaktadır. Burada yer alan yorum ve tavsiyeler ise genel nitelikte olup tavsiyede bulunanların kişisel görüşlerine dayanmaktadır. Herhangi bir yatırım aracının alım-satım önerisi ya da getiri vaadi olarak yorumlanmamalıdır. Bu görüşler mali durumunuz ile risk ve getiri tercihlerinize uygun olmayabilir. Bu nedenle, sadece burada yer alan bilgilere dayanarak yatırım kararı verilmesi beklentilerinize uygun sonuçlar doğurmayabilir. Tüm veriler, INVESTAZ Yatırım Menkul Değerler A.Ş tarafından güvenilir olduğuna inanılan kaynaklardan alınmıştır. Burada yer alan fiyatlar, veriler ve bilgilerin tam ve doğru olduğu garanti edilemez; içerik, haber verilmeksizin değiştirilebilir. Bu kaynakların kullanılması nedeni ile ortaya çıkabilecek hatalardan veya zararlılardan kurum çalışanları ile INVESTAZ Yatırım Menkul Değerler A.Ş. Sorumlu değildir.

Pay Vadeli Sözleşmeler	Kapanış	Günlük Değişim %	Haftalık Değişim %	Yüksek	Düşük	İşlem Miktarı	İşlem Hacmi (milyon TL)	Açık Pozisyon Sayısı	Açık Pozisyon Değişimi %	Vade Tarihi	Vadeye Kalan Gün	Trend Yönü Beklentisi*
F_KRMD0125	28,72	-1,98	1,77	29,30	28,64	13.392	505	212.387	8,68	31.01.2025	23	▼
F_MGROS0125	543,00	0,18	-2,81	550,90	539,80	3.166	252	9.823	-5,03	31.01.2025	23	▬
F_ODAS0125	6,64	-2,06	6,24	6,81	6,62	3.789	154	352.190	-4,71	31.01.2025	23	▬
F_OYAKC0125N1	23,46	-0,76	-4,44	24,01	23,28	5.240	191	29.320	0,02	31.01.2025	23	▼
F_PETKM0125	19,20	-2,74	2,35	19,77	19,18	13.125	582	393.977	3,91	31.01.2025	23	▼
F_PGSUS0125	226,20	-1,05	2,54	229,00	224,05	7.324	353	36.197	-0,94	31.01.2025	23	▬
F_SAHOL0125	105,00	-2,05	6,15	107,90	105,00	10.823	606	162.961	-2,65	31.01.2025	23	▬
F_SASA0125	4,29	-3,38	1,66	4,45	4,28	9.875	500	1.635.474	1,69	31.01.2025	23	▼
F_SISE0125	42,98	-0,81	0,49	43,80	42,88	13.316	478	188.325	-1,09	31.01.2025	23	▬
F_SOKM0125	42,26	-1,58	-1,93	43,03	42,11	2.349	70	93.308	1,17	31.01.2025	23	▼
F_TAVHL0125	283,40	1,41	0,59	285,80	278,85	2.600	181	17.496	0,58	31.01.2025	23	▲
F_TCELL0125	99,70	-0,99	4,39	101,30	99,15	15.040	656	188.938	1,34	31.01.2025	23	▼
F_THYAO0125	301,60	-1,07	3,89	306,40	301,50	14.286	1.390	133.924	0,01	31.01.2025	23	▼
F_TKFEN0125	69,45	3,27	-0,71	71,21	67,10	11.963	371	28.296	5,38	31.01.2025	23	▲
F_TOASO0125	212,55	-1,16	-0,07	216,90	211,65	6.904	336	58.058	4,14	31.01.2025	23	▼
F_TSKB0125	13,24	-1,27	5,16	13,47	13,18	2.555	116	437.786	0,10	31.01.2025	23	▼
F_TTKOM0125	47,43	-0,57	4,68	48,09	47,05	12.036	357	130.544	-1,36	31.01.2025	23	▬
F_TUPRS0125	149,50	-1,68	3,39	153,00	149,40	10.018	834	91.115	-6,70	31.01.2025	23	▬
F_VAKBN0125	24,68	-0,72	1,73	25,17	24,63	4.654	214	182.243	3,06	31.01.2025	23	▼
F_VESTL0125	72,42	-2,75	-1,51	74,55	72,26	2.402	83	60.002	0,97	31.01.2025	23	▼
F_YKBNK0125	31,97	-2,62	0,79	32,83	31,95	19.038	1.825	683.501	-5,95	31.01.2025	23	▬

*Yukarı yönlü trend beklentisi için son işlem gününde fiyat ve açık pozisyon yüzde değişimleri pozitif olan kontratlar baz alınırken; aşağı yönlü trend beklentileri için son işlem gününde fiyattaki negatif yüzde değişmeye karşılık, yine son işlem günündeki açık pozisyonundaki pozitif yüzde değişime durumu dikkate alınmıştır. Belirtilen bu iki durum haricindeki fiyat ve açık pozisyon değişimleri için ise yatay/nötr işareti kullanılmıştır.

Yasal Çekinceler

Burada yer alan bilgiler INVESTAZ Yatırım Menkul Değerler A.Ş. tarafından genel bilgilendirme amacı ile hazırlanmıştır. Yatırım bilgi, yorum ve tavsiyeleri yatırım danışmanlığı kapsamında değildir. Yatırım danışmanlığı hizmeti, SPK tarafından yetkilendirilmiş yetkili kuruluşlar tarafından kişilerin risk ve getiri tercihleri dikkate alınarak sözleşme imzalanmak suretiyle kişiye özel olarak sunulmaktadır. Burada yer alan yorum ve tavsiyeler ise genel nitelikte olup tavsiyede bulunanların kişisel görüşlerine dayanmaktadır. Herhangi bir yatırım aracının alım-satım önerisi ya da getiri vaadi olarak yorumlanmamalıdır. Bu görüşler mali durumunuz ile risk ve getiri tercihlerinize uygun olmayabilir. Bu nedenle, sadece burada yer alan bilgilere dayanarak yatırım kararı verilmesi beklentilerinize uygun sonuçlar doğurmayabilir. Tüm veriler, INVESTAZ Yatırım Menkul Değerler A.Ş tarafından güvenilir olduğuna inanılan kaynaklardan alınmıştır. Burada yer alan fiyatlar, veriler ve bilgilerin tam ve doğru olduğu garanti edilemez; içerik, haber verilmeksizin değiştirilebilir. Bu kaynakların kullanılması nedeni ile ortaya çıkabilecek hatalardan veya zararlı kurumlardan kurum çalışanları ile INVESTAZ Yatırım Menkul Değerler A.Ş. Sorumlu değildir.

- InvestAZ Yatırım'da hisse hesabınız var ise ViOP hesabı açmak için telefon ile talimat vermeniz yeterli.
- InvestAZ Yatırım e-Şubeden ViOP ve Hisse hesaplarınız arasında kolaylıkla bakiye aktarabilirsiniz.
- ViOP kontrat işlemi yaptığınızda gün sonunda tüm bakiyeniz nemalanır.
- Nakit teminat tamamlama saati 11:00'dır.
- Viop hesabınızdan cari hesabınıza teminat çekme son saat 15:30'dur.
- Teminat yatırma son saat 19:00'dır.
- Saat 15:40'dan sonra gelen teminatlar ertesi gün nemalandırılır.
- ViOP konusunda detaylı eğitim taleplerinizi egitim@investaz.com.tr adresine yazabilirsiniz.
- Risk üstlenmeden sanal/deneme hesap açmak için genelmudurluksatis@investaz.com.tr adresine talebinizi yazabilirsiniz.

MARGİN CALL SAATİ KURUMUMUZDA 14:30 OLARAK UYGULANMAKTADIR.

HESAP AÇMAK İÇİN TIKLAYINIZ

InvestAZ Yatırım Menkul Değerler

Adres: Büyükdere Caddesi, Özsezen İş Merkezi, C Blok No:126 Esentepe, Şişli

Kaynaklar : INVESTAZ Yatırım Araştırma, Matriks ve Finnet Raporu

Hazırlayan Birim: InvestAZ Yatırım Araştırma ve Strateji Departmanı

Web Adresi : www.investaz.com.tr

Mail: arastirma@investaz.com.tr

Tel: 90 (212) 238 88 88

Yasal Çekinceler

Burada yer alan bilgiler INVESTAZ Yatırım Menkul Değerler A.Ş. tarafından genel bilgilendirme amacı ile hazırlanmıştır. Yatırım bilgi, yorum ve tavsiyeleri yatırım danışmanlığı kapsamında değildir. Yatırım danışmanlığı hizmeti, SPK tarafından yetkilendirilmiş yetkili kuruluşlar tarafından kişilerin risk ve getiri tercihleri dikkate alınarak sözleşme imzalanmak suretiyle kişiye özel olarak sunulmaktadır. Burada yer alan yorum ve tavsiyeler ise genel nitelikte olup tavsiyede bulunanların kişisel görüşlerine dayanmaktadır. Herhangi bir yatırım aracının alım-satım önerisi ya da getiri vaadi olarak yorumlanmamalıdır. Bu görüşler mali durumunuz ile risk ve getiri tercihlerinize uygun olmayabilir. Bu nedenle, sadece burada yer alan bilgilere dayanarak yatırım kararı verilmesi beklentilerinize uygun sonuçlar doğurmayabilir. Tüm veriler, INVESTAZ Yatırım Menkul Değerler A.Ş tarafından güvenilir olduğuna inanılan kaynaklardan alınmıştır. Burada yer alan fiyatlar, veriler ve bilgilerin tam ve doğru olduğu garanti edilemez; içerik, haber verilmeksizin değiştirilebilir. Bu kaynakların kullanılması nedeni ile ortaya çıkabilecek hatalardan veya zararlardan kurum çalışanları ile INVESTAZ Yatırım Menkul Değerler A.Ş. Sorumlu değildir.