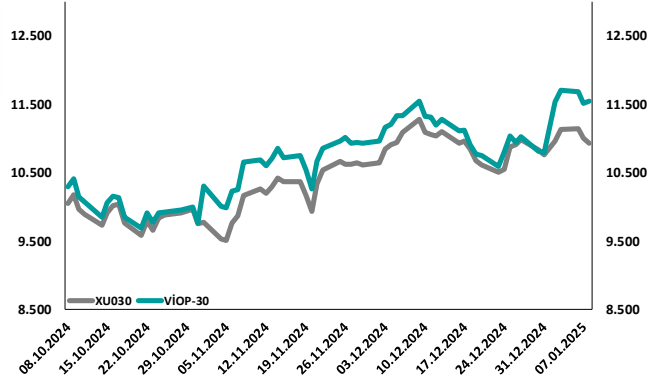
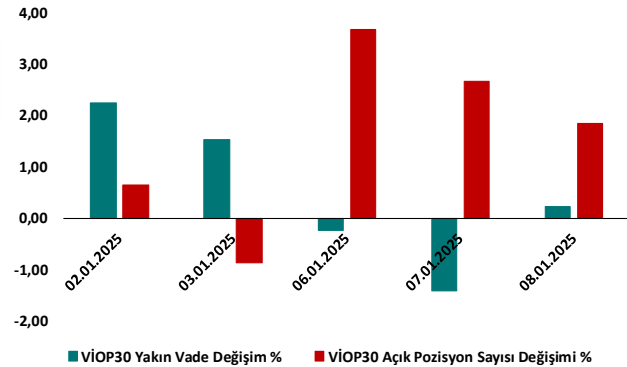


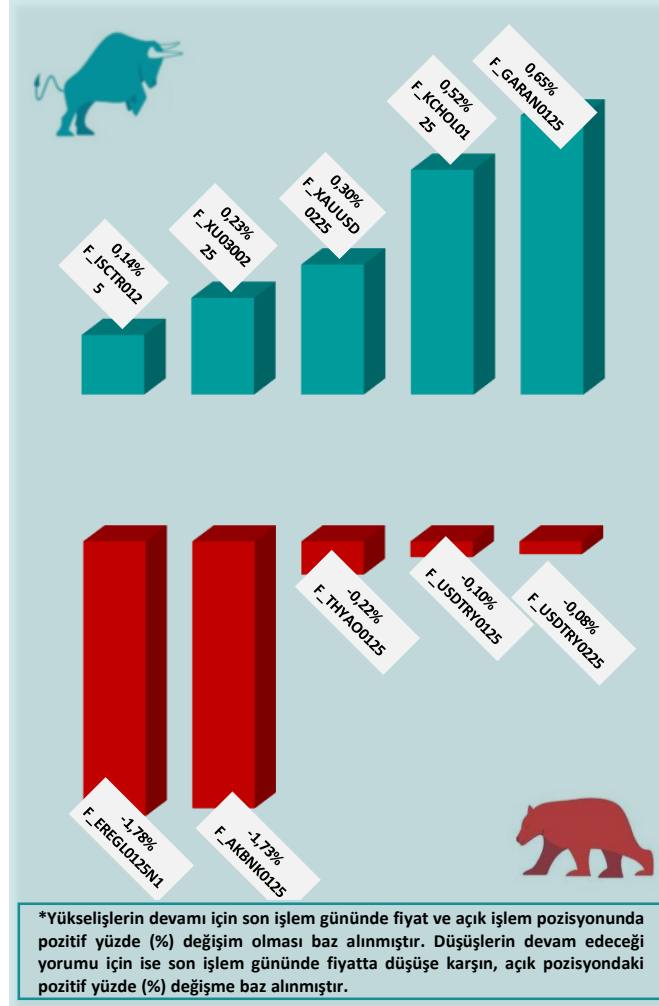
## BİST30 ve VIOP30 Yakın Vade Performansı



## VIOP30 Günlük Performans ve Açık Pozisyon Değişimi %



## Yükseliş ve Düşüşün Devam Etmesi Beklenen Kontratlar\* ile Son İşlem Günü Getirileri



\*Yükselişlerin devamı için son işlem gününde fiyat ve açık işlem pozisyonunda pozitif yüzde (%) değişim olması baz alınmıştır. Düşüşlerin devam edeceği yorumu için ise son işlem gününde fiyatta düşüşe karşın, açık pozisyonadaki pozitif yüzde (%) değişime baz alınmıştır.

## Yasal Çekinceler

Burada yer alan bilgiler INVESTAZ Yatırım Menkul Değerler A.Ş. tarafından genel bilgilendirme amacı ile hazırlanmıştır. Yatırım bilgi, yorum ve tavsiyeleri yatırım danışmanlığı kapsamında değildir. Yatırım danışmanlığı hizmeti, SPK tarafından yetkilendirilmiş yetkili kuruluşlar tarafından kişilerin risk ve getiri tercihleri dikkate alınarak sözleşme imzalanmak suretiyle kişiye özel olarak sunulmaktadır. Burada yer alan yorum ve tavsiyeler ise genel nitelikte olup tavsiyede bulunanların kişisel görüşlerine dayanmaktadır. Herhangi bir yatırım aracının alım-satım önerisi ya da getiri vaadi olarak yorumlanmamalıdır. Bu görüşler mali durumunuz ile risk ve getiri tercihlerinize uygun olmayabilir. Bu nedenle, sadece burada yer alan bilgilere dayanarak yatırım kararı verilmesi beklentilerinize uygun sonuçlar doğurmayabilir. Tüm veriler, INVESTAZ Yatırım Menkul Değerler A.Ş tarafından güvenilir olduğuna inanılan kaynaklardan alınmıştır. Burada yer alan fiyatlar, veriler ve bilgilerin tam ve doğru olduğu garanti edilemez; içerik, haber verilmeksizin değiştirilebilir. Bu kaynakların kullanılması nedeni ile ortaya çıkabilecek hatalardan veya zararlılardan kurum çalışanları ile INVESTAZ Yatırım Menkul Değerler A.Ş. Sorumlu değildir.

## Hacmi En Çok Artan Pay Vadeli Kontratları

1	2	3
F_USDTRY0125	F_USDTRY0225	F_USDTRY0325
36,11	37,06	38,04
▼ -0,06%	▼ -0,11%	▼ -0,06%
1.687 milyon TL	1.041 milyon TL	397 milyon TL
4	5	6
F_USDTRY0425	F_USDTRY0625	F_USDTRY1125
39,13	41,16	45,94
▲ 0,02%	▲ 0,13%	▲ 0,08%
106 milyon TL	62 milyon TL	10 milyon TL

## Son İşlem Gününde En Çok Yükselen ve En Çok Düşen Kontratlar

Değişim	Kontrat	Hacim (TL)
3,05%	F_TOASO0225	51.342.020
2,11%	F_TOASO0125	1.157.553.185
1,49%	F_OYAKC0125N1	188.734.982
1,44%	F_BIMAS0125	813.334.830
1,37%	F_BIMAS0225	79.663.540
Değişim	Kontrat	Hacim
-4,07%	F_ODAS0125	172.838.899
-3,94%	F_ODAS0225	6.381.860
-3,87%	F_TKFEN0225	5.535.588
-3,73%	F_TKFEN0125	273.405.666
-3,72%	F_KOZAA0225	5.320.019

XU030  
Yakın Vade  
11.541,00  
▲ 0,23%

USDTRY  
Yakın Vade  
36,1000  
▼ -0,10%

EURTRY Yakın  
Vade  
37,2750  
▼ -0,90%

EURUSD Yakın  
Vade  
1,0319  
▼ -0,57%

XAUUSD Yakın  
Vade  
2.676  
▲ 0,30%

XAGUSD Yakın  
Vade  
30,31  
▼ -0,30%

Endeks Vadeli Sözleşmeler	Kapanış	Günlük Değişim %	Haftalık Değişim %	Yüksek	Düşük	İşlem Miktarı	İşlem Hacmi (milyon TL)	Açık Pozisyon Sayısı	Açık Pozisyon Değişimi %	Vade Tarihi	Vadeye Kalan Gün	Trend Yönü Beklentisi*
F_XU0300225	11.541	0,23	2,34	11.622	11.485	84.324	28.932	623.330	1,84	28.02.2025	50	▲
F_XLBNK0225	13.889	-0,08	0,49	13.970	13.780	505	144	4.784	4,18	28.02.2025	50	▼

Döviz Vadeli Sözleşmeler	Kapanış	Günlük Değişim %	Haftalık Değişim %	Yüksek	Düşük	İşlem Miktarı	İşlem Hacmi (milyon TL)	Açık Pozisyon Sayısı	Açık Pozisyon Değişimi %	Vade Tarihi	Vadeye Kalan Gün	Trend Yönü Beklentisi*
F_USDTRY0125	36,1000	-0,10	-0,95	36,1780	36,1000	4.764	1.687	1.108.152	2,69	31.01.2025	22	▼
F_EURTRY0125	37,2750	-0,90	-1,71	37,5500	37,2250	208	30	4.646	5,26	31.01.2025	22	▼
F_EURUSD0125	1,0319	-0,57	-0,79	1,0375	1,0288	1.223	632	35.415	27,90	31.01.2025	22	▼
F_GBPUSD0125	1,2352	-1,28	-1,49	1,2457	1,2336	8	0	30	20,00	31.01.2025	22	▼

Kıymetli Maden Vadeli Sözleşmeler	Kapanış	Günlük Değişim %	Haftalık Değişim %	Yüksek	Düşük	İşlem Miktarı	İşlem Hacmi (milyon TL)	Açık Pozisyon Sayısı	Açık Pozisyon Değişimi %	Vade Tarihi	Vadeye Kalan Gün	Trend Yönü Beklentisi*
F_XAUTRYM0225	3.187	0,60	0,98	3.190	3.169	1.722	212	1.432.072	1,83	28.02.2025	50	▲
F_XAUUSD0225	2.676	0,30	1,40	2.685	2.664	3.790	1.279	96.974	1,68	28.02.2025	50	▲
F_XAGUSD0225	30,31	-0,30	3,38	30,60	30,10	9.594	1.149	316.468	-0,27	28.02.2025	50	■

\*Yukarı yönlü trend beklentisi için son işlem gününde fiyat ve açık pozisyon yüzde değişimleri pozitif olan kontratlar baz alınırken; aşağı yönlü trend beklentileri için son işlem gününde fiyattaki negatif yüzde değişmeye karşılık, yine son işlem günündeki açık pozisyonundaki pozitif yüzde değişime durumu dikkate alınmıştır. Belirtilen bu iki durum haricindeki fiyat ve açık pozisyon değişimleri için ise yatay/nötr işareti kullanılmıştır.

#### Yasal Çekinceler

Burada yer alan bilgiler INVESTAZ Yatırım Menkul Değerler A.Ş. tarafından genel bilgilendirme amacı ile hazırlanmıştır. Yatırım bilgi, yorum ve tavsiyeleri yatırım danışmanlığı kapsamında değildir. Yatırım danışmanlığı hizmeti, SPK tarafından yetkilendirilmiş yetkili kuruluşlar tarafından kişilerin risk ve getiri tercihleri dikkate alınarak sözleşme imzalanmak suretiyle kişiye özel olarak sunulmaktadır. Burada yer alan yorum ve tavsiyeler ise genel nitelikte olup tavsiyede bulunanların kişisel görüşlerine dayanmaktadır. Herhangi bir yatırım aracının alım-satım önerisi ya da getiri vaadi olarak yorumlanmamalıdır. Bu görüşler mali durumunuz ile risk ve getiri tercihlerinize uygun olmayabilir. Bu nedenle, sadece burada yer alan bilgilere dayanarak yatırım kararı verilmesi beklentilerinize uygun sonuçlar doğurmayabilir. Tüm veriler, INVESTAZ Yatırım Menkul Değerler A.Ş tarafından güvenilir olduğuna inanılan kaynaklardan alınmıştır. Burada yer alan fiyatlar, veriler ve bilgilerin tam ve doğru olduğu garanti edilemez; içerik, haber verilmeksizin değiştirilebilir. Bu kaynakların kullanılması nedeni ile ortaya çıkabilecek hatalardan veya zararlılardan kurum çalışanları ile INVESTAZ Yatırım Menkul Değerler A.Ş. Sorumlu değildir.

Pay Vadeli Sözleşmeler	Kapanış	Günlük Değişim %	Haftalık Değişim %	Yüksek	Düşük	İşlem Miktarı	İşlem Hacmi (milyon TL)	Açık Pozisyon Sayısı	Açık Pozisyon Değişimi %	Vade Tarihi	Vadeye Kalan Gün	Trend Yönü Beklentisi*
F_AEFES0125	176,80	-0,62	-11,20	179,10	175,60	7.782	441	57.456	0,66	31.01.2025	22	▼
F_AKBNK0125	65,42	-1,73	-2,75	66,72	65,01	43.303	2.557	514.967	2,53	31.01.2025	22	▼
F_AKSEN0125	41,50	-1,40	2,37	42,24	41,40	1.912	51	17.778	-4,93	31.01.2025	22	▬
F_ALARK0125	97,52	0,39	1,78	98,50	96,50	4.256	96	42.043	0,96	31.01.2025	22	▲
F_ARCLK0125	146,40	-1,58	-0,41	149,40	146,00	2.265	75	16.814	-0,74	31.01.2025	22	▬
F_ASELS0125	78,92	-0,37	5,58	80,04	78,48	18.607	646	124.088	-0,06	31.01.2025	22	▬
F_ASTOR0125	121,65	-0,16	5,10	122,25	119,30	11.705	490	45.533	3,63	31.01.2025	22	▼
F_BIMAS0125	548,50	1,76	1,95	550,20	536,40	8.677	813	18.307	0,20	31.01.2025	22	▲
F_CIMSA0125	46,02	-1,56	-5,21	46,90	45,88	2.780	58	55.725	0,25	31.01.2025	22	▼
F_DOAS0125	209,60	1,21	8,49	209,90	205,60	1.702	62	8.573	-6,10	31.01.2025	22	▬
F_DOHOL0125	15,18	-0,26	1,34	15,53	15,09	5.227	210	253.229	3,79	31.01.2025	22	▼
F_EKGYO0125	13,96	-0,43	-0,92	14,09	13,90	11.494	803	1.616.450	-1,83	31.01.2025	22	▬
F_ENJSA0125	61,45	-2,61	-0,71	63,40	61,19	4.195	94	65.560	2,41	31.01.2025	22	▼
F_ENKAI0125	50,17	-1,45	0,52	50,98	49,90	9.711	161	99.489	-1,43	31.01.2025	22	▬
F_EREGL0125N1	24,31	-1,78	-3,53	24,86	24,17	15.093	881	350.087	2,71	31.01.2025	22	▼
F_FROTO0125	972,00	0,26	2,05	981,10	960,00	2.577	321	5.420	2,73	31.01.2025	22	▲
F_GARAN0125	131,35	0,65	2,34	132,60	130,05	14.407	923	126.157	0,70	31.01.2025	22	▲
F_GUBRF0125	292,00	-0,12	-0,98	295,10	290,70	2.971	323	65.489	-1,12	31.01.2025	22	▬
F_HALKB0125	17,50	-1,35	3,73	17,99	17,36	7.631	336	225.616	-7,87	31.01.2025	22	▬
F_HEKTS0125	4,08	-1,21	1,75	4,14	4,04	6.315	182	699.295	1,85	31.01.2025	22	▼
F_ISCTR0125	14,39	0,14	2,86	14,58	14,29	17.513	1.973	1.821.993	5,62	31.01.2025	22	▲
F_KCHOL0125	191,65	0,52	3,43	193,10	189,65	12.995	857	132.690	0,80	31.01.2025	22	▲
F_KONTR0125	39,79	-0,80	2,08	40,79	39,52	7.857	119	46.656	-4,52	31.01.2025	22	▬
F_KOZAA0125	71,88	-2,44	-4,25	75,47	71,14	12.259	354	70.410	-0,35	31.01.2025	22	▬
F_KOZAL0125	23,35	-3,31	1,57	24,40	23,23	25.989	1.134	339.917	-7,99	31.01.2025	22	▬

\*Yukarı yönlü trend beklentisi için son işlem gününde fiyat ve açık pozisyon yüzde değişimleri pozitif olan kontratlar baz alınırken; aşağı yönlü trend beklentileri için son işlem gününde fiyattaki negatif yüzde değişmeye karşılık, yine son işlem günündeki açık pozisyonundaki pozitif yüzde değişime durumu dikkate alınmıştır. Belirtilen bu iki durum haricindeki fiyat ve açık pozisyon değişimleri için ise yatay/nötr işareti kullanılmıştır.

#### Yasal Çekinceler

Burada yer alan bilgiler INVESTAZ Yatırım Menkul Değerler A.Ş. tarafından genel bilgilendirme amacı ile hazırlanmıştır. Yatırım bilgi, yorum ve tavsiyeleri yatırım danışmanlığı kapsamında değildir. Yatırım danışmanlığı hizmeti, SPK tarafından yetkilendirilmiş yetkili kuruluşlar tarafından kişilerin risk ve getiri tercihleri dikkate alınarak sözleşme imzalanmak suretiyle kişiye özel olarak sunulmaktadır. Burada yer alan yorum ve tavsiyeler ise genel nitelikte olup tavsiyede bulunanların kişisel görüşlerine dayanmaktadır. Herhangi bir yatırım aracının alım-satım önerisi ya da getiri vaadi olarak yorumlanmamalıdır. Bu görüşler mali durumunuz ile risk ve getiri tercihlerinize uygun olmayabilir. Bu nedenle, sadece burada yer alan bilgilere dayanarak yatırım kararı verilmesi beklentilerinize uygun sonuçlar doğurmayabilir. Tüm veriler, INVESTAZ Yatırım Menkul Değerler A.Ş tarafından güvenilir olduğuna inanılan kaynaklardan alınmıştır. Burada yer alan fiyatlar, veriler ve bilgilerin tam ve doğru olduğu garanti edilemez; içerik, haber verilmeksizin değiştirilebilir. Bu kaynakların kullanılması nedeni ile ortaya çıkabilecek hatalardan veya zararlılardan kurum çalışanları ile INVESTAZ Yatırım Menkul Değerler A.Ş. Sorumlu değildir.

Pay Vadeli Sözleşmeler	Kapanış	Günlük Değişim %	Haftalık Değişim %	Yüksek	Düşük	İşlem Miktarı	İşlem Hacmi (milyon TL)	Açık Pozisyon Sayısı	Açık Pozisyon Değişimi %	Vade Tarihi	Vadeye Kalan Gün	Trend Yönü Beklentisi*
F_KRDM0125	28,27	-1,57	0,18	28,88	28,21	9.544	304	214.898	1,18	31.01.2025	22	▼
F_MGROS0125	545,90	0,53	-2,29	546,90	539,20	3.621	270	9.461	-3,69	31.01.2025	22	▬
F_ODAS0125	6,37	-4,07	1,92	6,64	6,35	4.681	173	395.751	12,37	31.01.2025	22	▼
F_OYAKC0125N1	23,76	1,28	-3,22	23,98	23,30	6.269	189	27.126	-7,48	31.01.2025	22	▬
F_PETKM0125	18,70	-2,60	-0,32	19,18	18,67	9.156	304	423.616	7,52	31.01.2025	22	▼
F_PGSUS0125	225,20	-0,44	2,09	228,90	223,25	8.208	384	37.204	2,78	31.01.2025	22	▼
F_SAHOL0125	104,50	-0,48	5,64	105,70	102,75	12.784	597	167.696	2,91	31.01.2025	22	▼
F_SASA0125	4,22	-1,63	0,00	4,29	4,20	6.557	354	1.613.602	-1,34	31.01.2025	22	▬
F_SISE0125	42,38	-1,40	-0,91	43,24	42,35	11.146	439	196.959	4,58	31.01.2025	22	▼
F_SOKM0125	41,40	-2,04	-3,92	42,45	41,26	2.571	91	94.937	1,75	31.01.2025	22	▼
F_TAVHL0125	284,80	0,49	1,08	288,80	283,40	2.192	130	17.066	-2,46	31.01.2025	22	▬
F_TCELL0125	99,61	-0,09	4,29	104,00	98,93	22.422	1.702	179.141	-5,19	31.01.2025	22	▬
F_THYAO0125	300,95	-0,22	3,67	303,10	298,75	15.419	1.420	133.964	0,03	31.01.2025	22	▼
F_TKFEN0125	66,81	-3,80	-4,49	70,06	66,18	8.888	273	29.985	5,97	31.01.2025	22	▼
F_TOASO0125	217,35	2,26	2,19	220,85	212,10	18.480	1.158	56.063	-3,44	31.01.2025	22	▬
F_TSKB0125	13,02	-1,66	3,42	13,25	12,95	2.157	66	440.545	0,63	31.01.2025	22	▼
F_TTKOM0125	47,25	-0,38	4,28	48,73	47,25	16.373	559	117.936	-9,66	31.01.2025	22	▬
F_TUPRS0125	148,70	-0,54	2,84	150,00	148,10	8.722	568	92.220	1,21	31.01.2025	22	▼
F_VAKBN0125	24,77	0,36	2,10	24,94	24,27	5.929	245	182.530	0,16	31.01.2025	22	▲
F_VESTL0125	71,10	-1,82	-3,30	73,04	70,70	2.521	75	60.912	1,52	31.01.2025	22	▼
F_YKBNK0125	31,46	-1,60	-0,82	32,05	31,34	21.701	1.870	679.923	-0,52	31.01.2025	22	▬

\*Yukarı yönlü trend beklentisi için son işlem gününde fiyat ve açık pozisyon yüzde değişimleri pozitif olan kontratlar baz alınırken; aşağı yönlü trend beklentileri için son işlem gününde fiyattaki negatif yüzde değişmeye karşılık, yine son işlem günündeki açık pozisyonundaki pozitif yüzde değişime durumu dikkate alınmıştır. Belirtilen bu iki durum haricindeki fiyat ve açık pozisyon değişimleri için ise yatay/nötr işareti kullanılmıştır.

#### Yasal Çekinceler

Burada yer alan bilgiler INVESTAZ Yatırım Menkul Değerler A.Ş. tarafından genel bilgilendirme amacı ile hazırlanmıştır. Yatırım bilgi, yorum ve tavsiyeleri yatırım danışmanlığı kapsamında değildir. Yatırım danışmanlığı hizmeti, SPK tarafından yetkilendirilmiş yetkili kuruluşlar tarafından kişilerin risk ve getiri tercihleri dikkate alınarak sözleşme imzalanmak suretiyle kişiye özel olarak sunulmaktadır. Burada yer alan yorum ve tavsiyeler ise genel nitelikte olup tavsiyede bulunanların kişisel görüşlerine dayanmaktadır. Herhangi bir yatırım aracının alım-satım önerisi ya da getiri vaadi olarak yorumlanmamalıdır. Bu görüşler mali durumunuz ile risk ve getiri tercihlerinize uygun olmayabilir. Bu nedenle, sadece burada yer alan bilgilere dayanarak yatırım kararı verilmesi beklentilerinize uygun sonuçlar doğurmayabilir. Tüm veriler, INVESTAZ Yatırım Menkul Değerler A.Ş tarafından güvenilir olduğuna inanılan kaynaklardan alınmıştır. Burada yer alan fiyatlar, veriler ve bilgilerin tam ve doğru olduğu garanti edilemez; içerik, haber verilmeksizin değiştirilebilir. Bu kaynakların kullanılması nedeni ile ortaya çıkabilecek hatalardan veya zararlardan kurum çalışanları ile INVESTAZ Yatırım Menkul Değerler A.Ş. Sorumlu değildir.

- InvestAZ Yatırım'da hisse hesabınız var ise ViOP hesabı açmak için telefon ile talimat vermeniz yeterli.
- InvestAZ Yatırım e-Şubeden ViOP ve Hisse hesaplarınız arasında kolaylıkla bakiye aktarabilirsiniz.
- ViOP kontrat işlemi yaptığınızda gün sonunda tüm bakiyeniz nemalanır.
- Nakit teminat tamamlama saati 11:00'dır.
- Viop hesabınızdan cari hesabınıza teminat çekme son saat 15:30'dur.
- Teminat yatırma son saat 19:00'dır.
- Saat 15:40'dan sonra gelen teminatlar ertesi gün nemalandırılır.
- ViOP konusunda detaylı eğitim taleplerinizi [egitim@investaz.com.tr](mailto:egitim@investaz.com.tr) adresine yazabilirsiniz.
- Risk üstlenmeden sanal/deneme hesap açmak için [genelmudurluksatis@investaz.com.tr](mailto:genelmudurluksatis@investaz.com.tr) adresine talebinizi yazabilirsiniz.

**MARGİN CALL SAATİ KURUMUMUZDA 14:30 OLARAK UYGULANMAKTADIR.**

**HESAP AÇMAK İÇİN TIKLAYINIZ**

**InvestAZ Yatırım Menkul Değerler**

**Adres:** Büyükdere Caddesi, Özsezen İş Merkezi, C Blok No:126 Esentepe, Şişli

**Kaynaklar :** INVESTAZ Yatırım Araştırma, Matriks ve Finnet Raporu

**Hazırlayan Birim:** InvestAZ Yatırım Araştırma ve Strateji Departmanı

**Web Adresi :** [www.investaz.com.tr](http://www.investaz.com.tr)

**Mail:** [arastirma@investaz.com.tr](mailto:arastirma@investaz.com.tr)

**Tel:** 90 (212) 238 88 88

**Yasal Çekinceler**

Burada yer alan bilgiler INVESTAZ Yatırım Menkul Değerler A.Ş. tarafından genel bilgilendirme amacı ile hazırlanmıştır. Yatırım bilgi, yorum ve tavsiyeleri yatırım danışmanlığı kapsamında değildir. Yatırım danışmanlığı hizmeti, SPK tarafından yetkilendirilmiş yetkili kuruluşlar tarafından kişilerin risk ve getiri tercihleri dikkate alınarak sözleşme imzalanmak suretiyle kişiye özel olarak sunulmaktadır. Burada yer alan yorum ve tavsiyeler ise genel nitelikte olup tavsiyede bulunanların kişisel görüşlerine dayanmaktadır. Herhangi bir yatırım aracının alım-satım önerisi ya da getiri vaadi olarak yorumlanmamalıdır. Bu görüşler mali durumunuz ile risk ve getiri tercihlerinize uygun olmayabilir. Bu nedenle, sadece burada yer alan bilgilere dayanarak yatırım kararı verilmesi beklentilerinize uygun sonuçlar doğurmayabilir. Tüm veriler, INVESTAZ Yatırım Menkul Değerler A.Ş tarafından güvenilir olduğuna inanılan kaynaklardan alınmıştır. Burada yer alan fiyatlar, veriler ve bilgilerin tam ve doğru olduğu garanti edilemez; içerik, haber verilmeksizin değiştirilebilir. Bu kaynakların kullanılması nedeni ile ortaya çıkabilecek hatalardan veya zararlardan kurum çalışanları ile INVESTAZ Yatırım Menkul Değerler A.Ş. Sorumlu değildir.