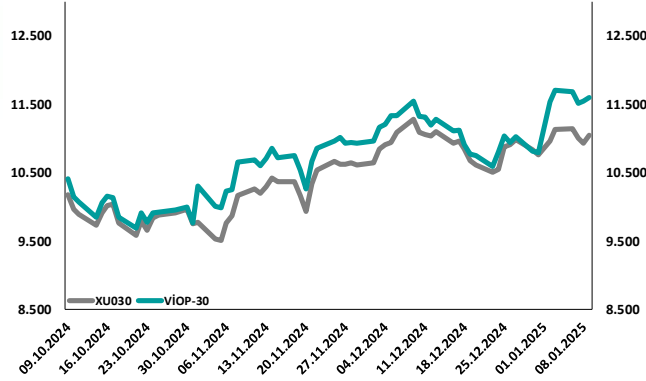
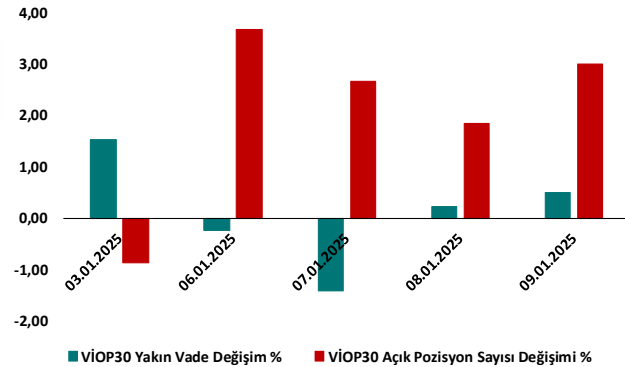


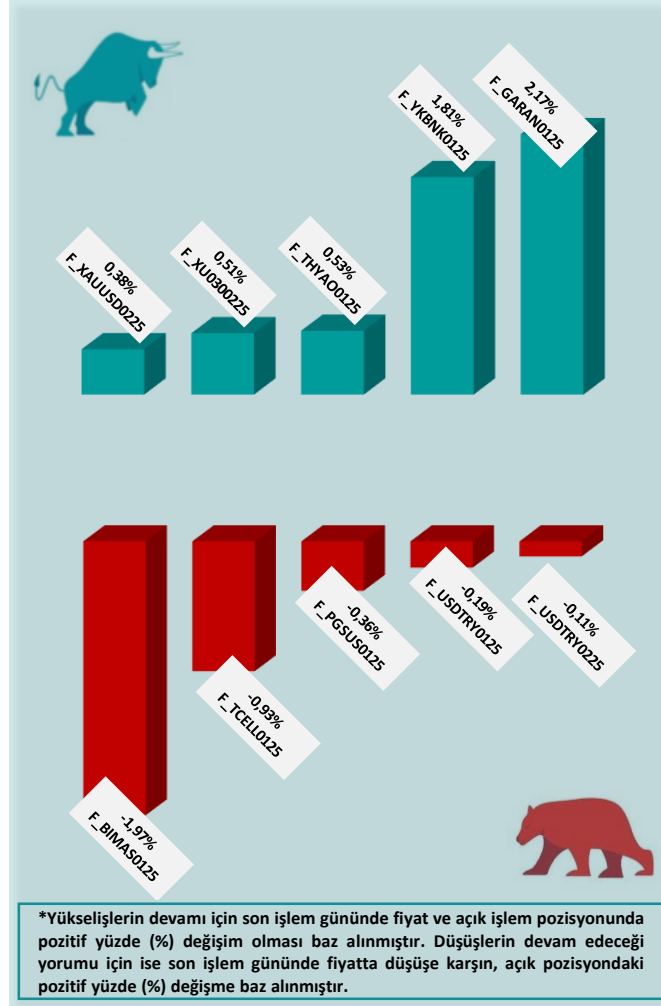
BİST30 ve VIOP30 Yakın Vade Performansı



VIOP30 Günlük Performans ve Açık Pozisyon Değişimi %



Yükseliş ve Düşüşün Devam Etmesi Beklenen Kontratlar* ile Son İşlem Günü Getirileri



Yasal Çekinceler

Burada yer alan bilgiler INVESTAZ Yatırım Menkul Değerler A.Ş. tarafından genel bilgilendirme amacı ile hazırlanmıştır. Yatırım bilgi, yorum ve tavsiyeleri yatırım danışmanlığı kapsamında değildir. Yatırım danışmanlığı hizmeti, SPK tarafından yetkilendirilmiş yetkili kuruluşlar tarafından kişilerin risk ve getiri tercihleri dikkate alınarak sözleşme imzalanmak suretiyle kişiye özel olarak sunulmaktadır. Burada yer alan yorum ve tavsiyeler ise genel nitelikte olup tavsiyede bulunanların kişisel görüşlerine dayanmaktadır. Herhangi bir yatırım aracının alım-satım önerisi ya da getiri vaadi olarak yorumlanmamalıdır. Bu görüşler mali durumunuz ile risk ve getiri tercihlerinize uygun olmayabilir. Bu nedenle, sadece burada yer alan bilgilere dayanarak yatırım kararı verilmesi beklentilerinize uygun sonuçlar doğurmayabilir. Tüm veriler, INVESTAZ Yatırım Menkul Değerler A.Ş tarafından güvenilir olduğuna inanılan kaynaklardan alınmıştır. Burada yer alan fiyatlar, veriler ve bilgilerin tam ve doğru olduğu garanti edilemez; içerik, haber verilmeksizin değiştirilebilir. Bu kaynakların kullanılması nedeni ile ortaya çıkabilecek hatalardan veya zararlılardan kurum çalışanları ile INVESTAZ Yatırım Menkul Değerler A.Ş. Sorumlu değildir.

Hacmi En Çok Artan Pay Vadeli Kontratları

1	2	3
F_USDTRY0125	F_USDTRY0225	F_USDTRY0325
36,04	37,01	37,99
▼ -0,20%	▼ -0,13%	▼ -0,13%
3.175 milyon TL	1.110 milyon TL	286 milyon TL
4	5	6
F_USDTRY0425	F_USDTRY0525	F_USDTRY0725
39,00	40,00	42,04
▼ -0,33%	▼ -0,28%	▼ -0,06%
113 milyon TL	52 milyon TL	47 milyon TL

Son İşlem Gününde En Çok Yükselen ve En Çok Düşen Kontratlar

Değişim	Kontrat	Hacim (TL)
3,65%	F_CIMSA0125	125.698.713
3,50%	F_CIMSA0225	4.187.825
3,35%	F_ISCTR0125	3.226.803.345
3,32%	F_ISCTR0225	78.801.990
3,21%	F_EKGYO0225	50.459.122
Değişim	Kontrat	Hacim
-1,97%	F_BIMAS0125	643.071.370
-1,78%	F_BIMAS0225	39.435.040
-1,17%	F_TAVHL0225	1.135.030
-1,09%	F_ARCLK0225	2.595.575
-0,97%	F_TAVHL0125	136.192.840

XU030
Yakın Vade
11.600,00
▲ 0,51%

USDTRY
Yakın Vade
36,0320
▼ -0,19%

EURTRY Yakın
Vade
37,0750
▼ -0,54%

EURUSD Yakın
Vade
1,0311
▼ -0,08%

XAUUSD Yakın
Vade
2.686
▲ 0,38%

XAGUSD Yakın
Vade
30,40
▲ 0,30%

Endeks Vadeli Sözleşmeler	Kapanış	Günlük Değişim %	Haftalık Değişim %	Yüksek	Düşük	İşlem Miktarı	İşlem Hacmi (milyon TL)	Açık Pozisyon Sayısı	Açık Pozisyon Değişimi %	Vade Tarihi	Vadeye Kalan Gün	Trend Yönü Beklentisi*
F_XU0300225	11.600	0,51	0,61	11.636	11.459	76.708	25.707	642.030	3,00	28.02.2025	49	▲
F_XLBNK0225	14.131	1,74	-0,70	14.171	13.747	600	176	4.870	1,80	28.02.2025	49	▲

Döviz Vadeli Sözleşmeler	Kapanış	Günlük Değişim %	Haftalık Değişim %	Yüksek	Düşük	İşlem Miktarı	İşlem Hacmi (milyon TL)	Açık Pozisyon Sayısı	Açık Pozisyon Değişimi %	Vade Tarihi	Vadeye Kalan Gün	Trend Yönü Beklentisi*
F_USDTRY0125	36,0320	-0,19	-0,71	36,1000	36,0240	4.159	3.175	1.148.746	3,66	31.01.2025	21	▼
F_EURTRY0125	37,0750	-0,54	-1,23	37,2500	37,0750	47	8	4.760	2,45	31.01.2025	21	▼
F_EURUSD0125	1,0311	-0,08	-0,11	1,0330	1,0298	345	104	34.703	-2,01	31.01.2025	21	■
F_GBPUSD0125	1,2314	-0,31	-0,70	1,2320	1,2270	19	3	87	190,00	31.01.2025	21	▼

Kıymetli Maden Vadeli Sözleşmeler	Kapanış	Günlük Değişim %	Haftalık Değişim %	Yüksek	Düşük	İşlem Miktarı	İşlem Hacmi (milyon TL)	Açık Pozisyon Sayısı	Açık Pozisyon Değişimi %	Vade Tarihi	Vadeye Kalan Gün	Trend Yönü Beklentisi*
F_XAUTRYM0225	3.196	0,28	0,26	3.196	3.177	2.915	826	1.525.142	6,50	28.02.2025	49	▲
F_XAUUSD0225	2.686	0,38	0,45	2.694	2.676	3.895	1.346	97.861	0,91	28.02.2025	49	▲
F_XAGUSD0225	30,40	0,30	2,12	30,70	30,28	7.462	879	317.834	0,43	28.02.2025	49	▲

*Yukarı yönlü trend beklentisi için son işlem gününde fiyat ve açık pozisyon yüzde değişimleri pozitif olan kontratlar baz alınırken; aşağı yönlü trend beklentileri için son işlem gününde fiyattaki negatif yüzde değişmeye karşılık, yine son işlem günündeki açık pozisyonundaki pozitif yüzde değişme durumu dikkate alınmıştır. Belirtilen bu iki durum haricindeki fiyat ve açık pozisyon değişimleri için ise yatay/nötr işareti kullanılmıştır.

Yasal Çekinceler

Burada yer alan bilgiler INVESTAZ Yatırım Menkul Değerler A.Ş. tarafından genel bilgilendirme amacı ile hazırlanmıştır. Yatırım bilgi, yorum ve tavsiyeleri yatırım danışmanlığı kapsamında değildir. Yatırım danışmanlığı hizmeti, SPK tarafından yetkilendirilmiş yetkili kuruluşlar tarafından kişilerin risk ve getiri tercihleri dikkate alınarak sözleşme imzalanmak suretiyle kişiye özel olarak sunulmaktadır. Burada yer alan yorum ve tavsiyeler ise genel nitelikte olup tavsiyede bulunanların kişisel görüşlerine dayanmaktadır. Herhangi bir yatırım aracının alım-satım önerisi ya da getiri vaadi olarak yorumlanmamalıdır. Bu görüşler mali durumunuz ile risk ve getiri tercihlerinize uygun olmayabilir. Bu nedenle, sadece burada yer alan bilgilere dayanarak yatırım kararı verilmesi beklentilerinize uygun sonuçlar doğurmayabilir. Tüm veriler, INVESTAZ Yatırım Menkul Değerler A.Ş tarafından güvenilir olduğuna inanılan kaynaklardan alınmıştır. Burada yer alan fiyatlar, veriler ve bilgilerin tam ve doğru olduğu garanti edilemez; içerik, haber verilmeksizin değiştirilebilir. Bu kaynakların kullanılması nedeni ile ortaya çıkabilecek hatalardan veya zararlılardan kurum çalışanları ile INVESTAZ Yatırım Menkul Değerler A.Ş. Sorumlu değildir.

Pay Vadeli Sözleşmeler	Kapanış	Günlük Değişim %	Haftalık Değişim %	Yüksek	Düşük	İşlem Miktarı	İşlem Hacmi (milyon TL)	Açık Pozisyon Sayısı	Açık Pozisyon Değişimi %	Vade Tarihi	Vadeye Kalan Gün	Trend Yönü Beklentisi*
F_AEFES0125	177,40	0,34	-1,28	178,40	176,05	4.172	245	56.485	-1,69	31.01.2025	21	🟡
F_AKBNK0125	67,45	3,10	-1,35	67,53	64,91	36.704	2.465	496.207	-3,64	31.01.2025	21	🟡
F_AKSEN0125	42,13	1,52	3,49	42,29	41,37	1.904	50	17.610	-0,94	31.01.2025	21	🟡
F_ALARK0125	98,49	0,99	2,80	98,90	96,35	4.138	116	41.904	-0,33	31.01.2025	21	🟡
F_ARCLK0125	145,95	-0,31	-1,85	147,95	144,40	1.256	53	17.352	3,20	31.01.2025	21	🔴
F_ASELS0125	79,93	1,28	5,45	80,25	78,31	13.824	529	125.642	1,25	31.01.2025	21	🟢
F_ASTOR0125	122,35	0,58	0,99	123,95	120,40	11.018	380	44.948	-1,28	31.01.2025	21	🟡
F_BIMAS0125	537,70	-1,97	-0,96	553,40	535,70	6.247	643	20.062	9,59	31.01.2025	21	🔴
F_CIMSA0125	47,70	3,65	-4,35	47,75	45,82	4.308	126	55.167	-1,00	31.01.2025	21	🟡
F_DOAS0125	208,60	-0,48	4,82	212,45	206,30	1.756	86	8.939	4,27	31.01.2025	21	🔴
F_DOHOL0125	15,07	-0,72	-0,59	15,24	14,91	3.602	139	263.013	3,86	31.01.2025	21	🔴
F_EKGYO0125	14,39	3,08	0,91	14,48	13,94	15.040	1.479	1.566.902	-3,07	31.01.2025	21	🟡
F_ENJSA0125	62,10	1,06	-2,91	62,80	60,97	5.648	171	66.495	1,43	31.01.2025	21	🟢
F_ENKAI0125	50,55	0,76	-0,98	50,85	49,70	8.394	144	101.872	2,40	31.01.2025	21	🟢
F_EREGL0125N1	24,43	0,49	-3,32	24,48	24,16	9.619	652	355.110	1,43	31.01.2025	21	🟢
F_FROTO0125	963,40	-0,88	0,25	974,60	958,10	2.239	293	5.820	7,38	31.01.2025	21	🔴
F_GARAN0125	134,20	2,17	1,02	134,40	129,85	12.864	1.072	128.361	1,75	31.01.2025	21	🟢
F_GUBRF0125	295,90	1,34	0,03	297,80	290,65	2.782	297	65.002	-0,74	31.01.2025	21	🟡
F_HALKB0125	17,86	2,06	4,26	17,88	17,38	5.767	248	225.742	0,06	31.01.2025	21	🟢
F_HEKTS0125	4,21	3,19	4,47	4,21	4,06	5.984	262	768.219	9,86	31.01.2025	21	🟢
F_ISCTR0125	14,81	2,92	2,14	14,91	14,30	20.794	3.227	1.773.253	-2,68	31.01.2025	21	🟡
F_KCHOL0125	191,70	0,03	0,47	192,50	189,50	9.821	912	132.255	-0,33	31.01.2025	21	🟡
F_KONTR0125	40,41	1,56	1,02	40,56	39,60	5.261	112	48.164	3,23	31.01.2025	21	🟢
F_KOZAA0125	72,30	0,58	-2,22	72,71	71,57	3.811	106	69.741	-0,95	31.01.2025	21	🟡
F_KOZAL0125	23,67	1,37	2,51	23,69	23,26	9.066	434	352.385	3,67	31.01.2025	21	🟢

*Yukarı yönlü trend beklentisi için son işlem gününde fiyat ve açık pozisyon yüzde değişimleri pozitif olan kontratlar baz alınırken; aşağı yönlü trend beklentileri için son işlem gününde fiyattaki negatif yüzde değişmeye karşılık, yine son işlem günündeki açık pozisyonundaki pozitif yüzde değişime durumu dikkate alınmıştır. Belirtilen bu iki durum haricindeki fiyat ve açık pozisyon değişimleri için ise yatay/nötr işareti kullanılmıştır.

Yasal Çekinceler

Burada yer alan bilgiler INVESTAZ Yatırım Menkul Değerler A.Ş. tarafından genel bilgilendirme amacı ile hazırlanmıştır. Yatırım bilgi, yorum ve tavsiyeleri yatırım danışmanlığı kapsamında değildir. Yatırım danışmanlığı hizmeti, SPK tarafından yetkilendirilmiş yetkili kuruluşlar tarafından kişilerin risk ve getiri tercihleri dikkate alınarak sözleşme imzalanmak suretiyle kişiye özel olarak sunulmaktadır. Burada yer alan yorum ve tavsiyeler ise genel nitelikte olup tavsiyede bulunanların kişisel görüşlerine dayanmaktadır. Herhangi bir yatırım aracının alım-satım önerisi ya da getiri vaadi olarak yorumlanmamalıdır. Bu görüşler mali durumunuz ile risk ve getiri tercihlerinize uygun olmayabilir. Bu nedenle, sadece burada yer alan bilgilere dayanarak yatırım kararı verilmesi beklentilerinize uygun sonuçlar doğurmayabilir. Tüm veriler, INVESTAZ Yatırım Menkul Değerler A.Ş tarafından güvenilir olduğuna inanılan kaynaklardan alınmıştır. Burada yer alan fiyatlar, veriler ve bilgilerin tam ve doğru olduğu garanti edilemez; içerik, haber verilmeksizin değiştirilebilir. Bu kaynakların kullanılması nedeni ile ortaya çıkabilecek hatalardan veya zararlılardan kurum çalışanları ile INVESTAZ Yatırım Menkul Değerler A.Ş. Sorumlu değildir.

Pay Vadeli Sözleşmeler	Kapanış	Günlük Değişim %	Haftalık Değişim %	Yüksek	Düşük	İşlem Miktarı	İşlem Hacmi (milyon TL)	Açık Pozisyon Sayısı	Açık Pozisyon Değişimi %	Vade Tarihi	Vadeye Kalan Gün	Trend Yönü Beklentisi*
F_KRDM0125	28,43	0,57	-0,87	28,62	27,98	11.110	485	232.971	8,41	31.01.2025	21	▲
F_MGROS0125	545,20	-0,13	-0,35	549,40	539,70	2.617	210	9.915	4,80	31.01.2025	21	▼
F_ODAS0125	6,51	2,20	2,52	6,53	6,35	3.931	136	410.257	3,67	31.01.2025	21	▲
F_OYAKC0125N1	24,05	1,22	-2,71	24,08	23,65	3.923	147	28.048	3,40	31.01.2025	21	▲
F_PETKM0125	18,69	-0,05	0,43	18,75	18,57	6.989	293	457.576	8,02	31.01.2025	21	▼
F_PGSUS0125	224,40	-0,36	0,72	227,95	223,50	6.327	392	39.990	7,49	31.01.2025	21	▼
F_SAHOL0125	106,60	2,01	4,10	107,35	103,25	8.736	593	171.444	2,23	31.01.2025	21	▲
F_SASA0125	4,23	0,24	-0,24	4,24	4,19	4.660	272	1.701.117	5,42	31.01.2025	21	▲
F_SISE0125	42,30	-0,19	-1,76	42,54	41,95	8.526	301	198.964	1,02	31.01.2025	21	▼
F_SOKM0125	41,86	1,11	-1,30	42,26	41,35	3.769	147	92.006	-3,09	31.01.2025	21	▬
F_TAVHL0125	282,85	-0,68	-1,63	287,55	281,25	2.007	136	17.424	2,10	31.01.2025	21	▼
F_TCELL0125	98,68	-0,93	-0,25	101,60	97,22	23.694	1.582	195.592	9,18	31.01.2025	21	▼
F_THYAO0125	302,55	0,53	2,04	304,75	299,85	13.792	1.380	134.503	0,40	31.01.2025	21	▲
F_TKFEN0125	67,03	0,33	2,78	67,76	66,05	5.870	133	29.431	-1,85	31.01.2025	21	▬
F_TOASO0125	220,80	1,59	0,55	220,90	213,75	12.232	874	63.161	12,66	31.01.2025	21	▲
F_TSKB0125	13,33	2,38	1,99	13,38	13,02	3.107	137	459.769	4,36	31.01.2025	21	▲
F_TTKOM0125	47,59	0,72	4,48	48,01	46,90	10.416	362	125.080	6,06	31.01.2025	21	▲
F_TUPRS0125	148,90	0,13	-0,73	149,55	147,65	6.742	482	91.681	-0,58	31.01.2025	21	▬
F_VAKBN0125	25,07	1,21	0,89	25,14	24,62	4.925	176	186.106	1,96	31.01.2025	21	▲
F_VESTL0125	71,23	0,18	-4,52	71,62	70,49	2.596	86	60.072	-1,38	31.01.2025	21	▬
F_YKBNK0125	32,03	1,81	-2,41	32,06	31,26	17.952	1.684	727.460	6,99	31.01.2025	21	▲

*Yukarı yönlü trend beklentisi için son işlem gününde fiyat ve açık pozisyon yüzde değişimleri pozitif olan kontratlar baz alınırken; aşağı yönlü trend beklentileri için son işlem gününde fiyattaki negatif yüzde değişmeye karşılık, yine son işlem günündeki açık pozisyonundaki pozitif yüzde değişime durumu dikkate alınmıştır. Belirtilen bu iki durum haricindeki fiyat ve açık pozisyon değişimleri için ise yatay/nötr işareti kullanılmıştır.

Yasal Çekinceler

Burada yer alan bilgiler INVESTAZ Yatırım Menkul Değerler A.Ş. tarafından genel bilgilendirme amacı ile hazırlanmıştır. Yatırım bilgi, yorum ve tavsiyeleri yatırım danışmanlığı kapsamında değildir. Yatırım danışmanlığı hizmeti, SPK tarafından yetkilendirilmiş yetkili kuruluşlar tarafından kişilerin risk ve getiri tercihleri dikkate alınarak sözleşme imzalanmak suretiyle kişiye özel olarak sunulmaktadır. Burada yer alan yorum ve tavsiyeler ise genel nitelikte olup tavsiyede bulunanların kişisel görüşlerine dayanmaktadır. Herhangi bir yatırım aracının alım-satım önerisi ya da getiri vaadi olarak yorumlanmamalıdır. Bu görüşler mali durumunuz ile risk ve getiri tercihlerinize uygun olmayabilir. Bu nedenle, sadece burada yer alan bilgilere dayanarak yatırım kararı verilmesi beklentilerinize uygun sonuçlar doğurmayabilir. Tüm veriler, INVESTAZ Yatırım Menkul Değerler A.Ş tarafından güvenilir olduğuna inanılan kaynaklardan alınmıştır. Burada yer alan fiyatlar, veriler ve bilgilerin tam ve doğru olduğu garanti edilemez; içerik, haber verilmeksizin değiştirilebilir. Bu kaynakların kullanılması nedeni ile ortaya çıkabilecek hatalardan veya zararlılardan kurum çalışanları ile INVESTAZ Yatırım Menkul Değerler A.Ş. Sorumlu değildir.

- InvestAZ Yatırım'da hisse hesabınız var ise VİOP hesabı açmak için telefon ile talimat vermeniz yeterli.
- InvestAZ Yatırım e-Şubeden VİOP ve Hisse hesaplarınız arasında kolaylıkla bakiye aktarabilirsiniz.
- VİOP kontrat işlemi yaptığınızda gün sonunda tüm bakiyeniz nemalanır.
- Nakit teminat tamamlama saati 11:00'dır.
- Viop hesabınızdan cari hesabınıza teminat çekme son saat 15:30'dur.
- Teminat yatırma son saat 19:00'dır.
- Saat 15:40'dan sonra gelen teminatlar ertesi gün nemalandırılır.
- VİOP konusunda detaylı eğitim taleplerinizi egitim@investaz.com.tr adresine yazabilirsiniz.
- Risk üstlenmeden sanal/deneme hesap açmak için genelmudurluksatis@investaz.com.tr adresine talebinizi yazabilirsiniz.

MARGİN CALL SAATİ KURUMUMUZDA 14:30 OLARAK UYGULANMAKTADIR.

HESAP AÇMAK İÇİN TIKLAYINIZ

InvestAZ Yatırım Menkul Değerler

Adres: Büyükdere Caddesi, Özsezen İş Merkezi,C Blok No:126 Esentepe, Şişli

Kaynaklar : INVESTAZ Yatırım Araştırma, Matriks ve Finnet Raporu

Hazırlayan Birim: InvestAZ Yatırım Araştırma ve Strateji Departmanı

Web Adresi : www.investaz.com.tr

Mail: arastirma@investaz.com.tr

Tel: 90 (212) 238 88 88

Yasal Çekinceler

Burada yer alan bilgiler INVESTAZ Yatırım Menkul Değerler A.Ş. tarafından genel bilgilendirme amacı ile hazırlanmıştır. Yatırım bilgi, yorum ve tavsiyeleri yatırım danışmanlığı kapsamında değildir. Yatırım danışmanlığı hizmeti, SPK tarafından yetkilendirilmiş yetkili kuruluşlar tarafından kişilerin risk ve getiri tercihleri dikkate alınarak sözleşme imzalanmak suretiyle kişiye özel olarak sunulmaktadır. Burada yer alan yorum ve tavsiyeler ise genel nitelikte olup tavsiyede bulunanların kişisel görüşlerine dayanmaktadır. Herhangi bir yatırım aracının alım-satım önerisi ya da getiri vaadi olarak yorumlanmamalıdır. Bu görüşler mali durumunuz ile risk ve getiri tercihlerinize uygun olmayabilir. Bu nedenle, sadece burada yer alan bilgilere dayanarak yatırım kararı verilmesi beklentilerinize uygun sonuçlar doğurmayabilir. Tüm veriler, INVESTAZ Yatırım Menkul Değerler A.Ş tarafından güvenilir olduğuna inanılan kaynaklardan alınmıştır. Burada yer alan fiyatlar, veriler ve bilgilerin tam ve doğru olduğu garanti edilemez; içerik, haber verilmeksizin değiştirilebilir. Bu kaynakların kullanılması nedeni ile ortaya çıkabilecek hatalardan veya zararlardan kurum çalışanları ile INVESTAZ Yatırım Menkul Değerler A.Ş. Sorumlu değildir.