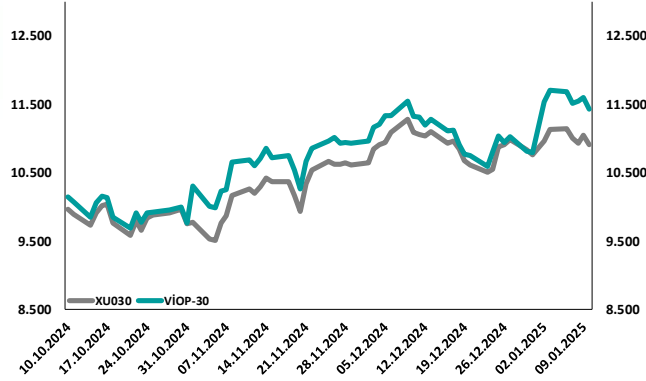
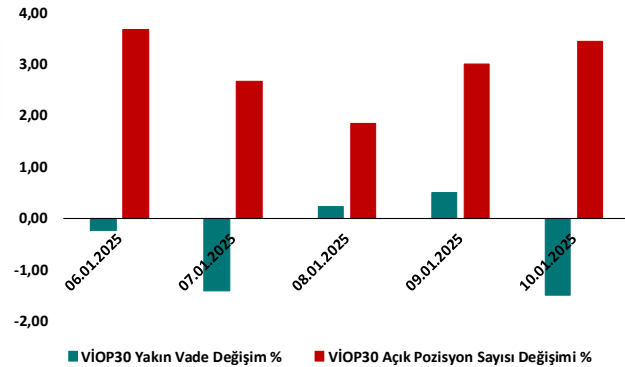


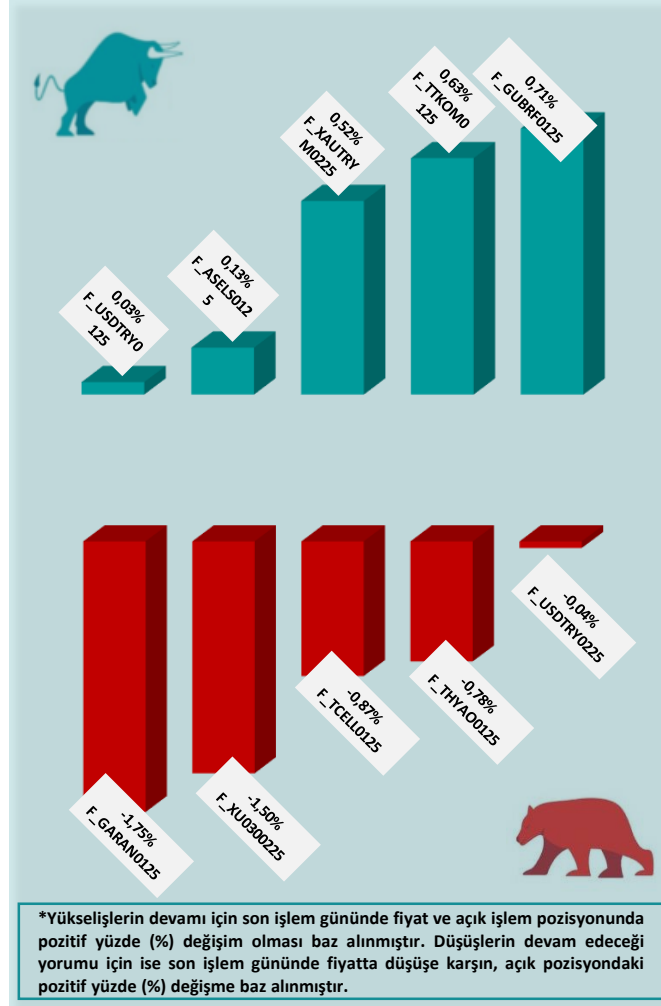
BİST30 ve VIOP30 Yakın Vade Performansı



VIOP30 Günlük Performans ve Açık Pozisyon Değişimi %



Yükseliş ve Düşüşün Devam Etmesi Beklenen Kontratlar* ile Son İşlem Günü Getirileri



*Yükselişlerin devamı için son işlem gününde fiyat ve açık işlem pozisyonunda pozitif yüzde (%) değişim olması baz alınmıştır. Düşüşlerin devam edeceği yorumu için ise son işlem gününde fiyatta düşüşe karşın, açık pozisyonundaki pozitif yüzde (%) değişime baz alınmıştır.

Yasal Çekinceler

Burada yer alan bilgiler INVESTAZ Yatırım Menkul Değerler A.Ş. tarafından genel bilgilendirme amacı ile hazırlanmıştır. Yatırım bilgi, yorum ve tavsiyeleri yatırım danışmanlığı kapsamında değildir. Yatırım danışmanlığı hizmeti, SPK tarafından yetkilendirilmiş yetkili kuruluşlar tarafından kişilerin risk ve getiri tercihleri dikkate alınarak sözleşme imzalanmak suretiyle kişiye özel olarak sunulmaktadır. Burada yer alan yorum ve tavsiyeler ise genel nitelikte olup tavsiyede bulunanların kişisel görüşlerine dayanmaktadır. Herhangi bir yatırım aracının alım-satım önerisi ya da getiri vaadi olarak yorumlanmamalıdır. Bu görüşler mali durumunuz ile risk ve getiri tercihlerinize uygun olmayabilir. Bu nedenle, sadece burada yer alan bilgilere dayanarak yatırım kararı verilmesi beklentilerinize uygun sonuçlar doğurmayabilir. Tüm veriler, INVESTAZ Yatırım Menkul Değerler A.Ş tarafından güvenilir olduğuna inanılan kaynaklardan alınmıştır. Burada yer alan fiyatlar, veriler ve bilgilerin tam ve doğru olduğu garanti edilemez; içerik, haber verilmeksizin değiştirilebilir. Bu kaynakların kullanılması nedeni ile ortaya çıkabilecek hatalardan veya zararlılardan kurum çalışanları ile INVESTAZ Yatırım Menkul Değerler A.Ş. Sorumlu değildir.

Hacmi En Çok Artan Pay Vadeli Kontratları

1	2	3
F_USDTRY0325	F_USDTRY0125	F_USDTRY0225
37,99	36,04	37,00
▼ -0,01%	▼ 0,00%	▼ -0,01%
1.706 milyon TL	1.123 milyon TL	837 milyon TL
4	5	6
F_USDTRY0425	F_USDTRY1025	F_USDTRY0625
39,01	44,85	41,06
▲ 0,02%	▲ 0,08%	▲ 0,03%
49 milyon TL	12 milyon TL	10 milyon TL

Son İşlem Gününde En Çok Yükselen ve En Çok Düşen Kontratlar

Değişim	Kontrat	Hacim (TL)
2,96%	F_TAVHL0125	153.954.905
2,48%	F_TAVHL0225	1.692.245
1,87%	F_VESTL0225	8.564.028
1,50%	F_OYAKC0125N1	199.835.828
1,48%	F_VESTL0125	241.026.738
Değişim	Kontrat	Hacim
-3,55%	F_SASA0125	423.354.704
-3,50%	F_ARCLK0125	100.239.705
-3,46%	F_SASA0225	17.589.688
-3,40%	F_ARCLK0225	33.853.340
-3,24%	F_AEFES0125	457.690.850

XU030
Yakın Vade
11.426,00
▼ -1,50%

USDTRY
Yakın Vade
36,0440
▲ 0,03%

EURTRY Yakın Vade
36,9660
▼ -0,29%

EURUSD Yakın Vade
1,0259
▼ -0,50%

XAUUSD Yakın Vade
2.703
▲ 0,61%

XAGUSD Yakın Vade
30,63
▲ 0,76%

Endeks Vadeli Sözleşmeler	Kapanış	Günlük Değişim %	Haftalık Değişim %	Yüksek	Düşük	İşlem Miktarı	İşlem Hacmi (milyon TL)	Açık Pozisyon Sayısı	Açık Pozisyon Değişimi %	Vade Tarihi	Vadeye Kalan Gün	Trend Yönü Beklentisi*
F_XU0300225	11.426	-1,50	-2,39	11.632	11.387	71.173	25.880	664.192	3,45	28.02.2025	46	▼
F_XLBNK0225	13.868	-1,86	-2,58	14.238	13.746	902	579	5.096	4,64	28.02.2025	46	▼

Döviz Vadeli Sözleşmeler	Kapanış	Günlük Değişim %	Haftalık Değişim %	Yüksek	Düşük	İşlem Miktarı	İşlem Hacmi (milyon TL)	Açık Pozisyon Sayısı	Açık Pozisyon Değişimi %	Vade Tarihi	Vadeye Kalan Gün	Trend Yönü Beklentisi*
F_USDTRY0125	36,0440	0,03	-0,59	36,0800	36,0320	1.875	1.123	1.169.168	1,78	31.01.2025	18	▲
F_EURTRY0125	36,9660	-0,29	-1,18	37,1990	36,9010	73	10	4.706	-1,13	31.01.2025	18	■
F_EURUSD0125	1,0259	-0,50	-0,53	1,0321	1,0230	797	243	34.966	0,76	31.01.2025	18	▼
F_GBPUSD0125	1,2213	-0,82	-1,59	1,2310	1,2213	16	2	116	33,33	31.01.2025	18	▼

Kıymetli Maden Vadeli Sözleşmeler	Kapanış	Günlük Değişim %	Haftalık Değişim %	Yüksek	Düşük	İşlem Miktarı	İşlem Hacmi (milyon TL)	Açık Pozisyon Sayısı	Açık Pozisyon Değişimi %	Vade Tarihi	Vadeye Kalan Gün	Trend Yönü Beklentisi*
F_XAUTRYM0225	3.213	0,52	0,83	3.218	3.188	3.338	525	1.549.754	1,61	28.02.2025	46	▲
F_XAUUSD0225	2.703	0,61	1,49	2.713	2.682	7.263	3.301	92.821	-5,15	28.02.2025	46	■
F_XAGUSD0225	30,63	0,76	2,20	30,87	30,20	12.699	1.739	316.563	-0,40	28.02.2025	46	■

*Yukarı yönlü trend beklentisi için son işlem gününde fiyat ve açık pozisyon yüzde değişimleri pozitif olan kontratlar baz alınırken; aşağı yönlü trend beklentileri için son işlem gününde fiyattaki negatif yüzde değişmeye karşılık, yine son işlem günündeki açık pozisyonundaki pozitif yüzde değişime durumu dikkate alınmıştır. Belirtilen bu iki durum haricindeki fiyat ve açık pozisyon değişimleri için ise yatay/nötr işareti kullanılmıştır.

Yasal Çekinceler

Burada yer alan bilgiler INVESTAZ Yatırım Menkul Değerler A.Ş. tarafından genel bilgilendirme amacı ile hazırlanmıştır. Yatırım bilgi, yorum ve tavsiyeleri yatırım danışmanlığı kapsamında değildir. Yatırım danışmanlığı hizmeti, SPK tarafından yetkilendirilmiş yetkili kuruluşlar tarafından kişilerin risk ve getiri tercihleri dikkate alınarak sözleşme imzalanmak suretiyle kişiye özel olarak sunulmaktadır. Burada yer alan yorum ve tavsiyeler ise genel nitelikte olup tavsiyede bulunanların kişisel görüşlerine dayanmaktadır. Herhangi bir yatırım aracının alım-satım önerisi ya da getiri vaadi olarak yorumlanmamalıdır. Bu görüşler mali durumunuz ile risk ve getiri tercihlerinize uygun olmayabilir. Bu nedenle, sadece burada yer alan bilgilere dayanarak yatırım kararı verilmesi beklentilerinize uygun sonuçlar doğurmayabilir. Tüm veriler, INVESTAZ Yatırım Menkul Değerler A.Ş tarafından güvenilir olduğuna inanılan kaynaklardan alınmıştır. Burada yer alan fiyatlar, veriler ve bilgilerin tam ve doğru olduğu garanti edilemez; içerik, haber verilmeksizin değiştirilebilir. Bu kaynakların kullanılması nedeni ile ortaya çıkabilecek hatalardan veya zararlılardan kurum çalışanları ile INVESTAZ Yatırım Menkul Değerler A.Ş. Sorumlu değildir.

Pay Vadeli Sözleşmeler	Kapanış	Günlük Değişim %	Haftalık Değişim %	Yüksek	Düşük	İşlem Miktarı	İşlem Hacmi (milyon TL)	Açık Pozisyon Sayısı	Açık Pozisyon Değişimi %	Vade Tarihi	Vadeye Kalan Gün	Trend Yönü Beklentisi*
F_AEFES0125	171,30	-3,44	-5,46	179,35	171,20	6.724	458	59.175	4,76	31.01.2025	18	▼
F_AKBNK0125	65,76	-2,51	-3,58	67,61	65,26	26.239	1.643	484.193	-2,42	31.01.2025	18	▬
F_AKSEN0125	41,75	-0,90	-0,95	43,00	41,50	2.995	76	17.795	1,05	31.01.2025	18	▼
F_ALARK0125	95,69	-2,84	-3,99	99,10	95,31	2.451	85	40.694	-2,89	31.01.2025	18	▬
F_ARCLK0125	140,60	-3,67	-6,08	146,25	140,35	2.680	100	18.367	5,85	31.01.2025	18	▼
F_ASELS0125	80,03	0,13	3,84	81,43	79,22	12.261	623	127.715	1,65	31.01.2025	18	▲
F_ASTOR0125	123,25	0,74	-0,28	124,35	121,30	5.671	246	45.617	1,49	31.01.2025	18	▲
F_BIMAS0125	532,10	-1,04	-2,55	543,90	531,80	4.582	418	19.105	-4,77	31.01.2025	18	▬
F_CIMSA0125	47,82	0,25	-2,11	48,45	47,55	3.538	81	53.459	-3,10	31.01.2025	18	▬
F_DOAS0125	204,20	-2,11	0,59	209,05	204,20	1.719	63	8.602	-3,77	31.01.2025	18	▬
F_DOHOL0125	14,96	-0,73	-3,36	15,22	14,82	3.507	128	275.429	4,72	31.01.2025	18	▼
F_EKGYO0125	14,29	-0,69	-0,56	14,58	14,09	12.192	987	1.534.954	-2,04	31.01.2025	18	▬
F_ENJSA0125	61,91	-0,31	-3,73	62,75	61,05	2.030	76	63.662	-4,26	31.01.2025	18	▬
F_ENKAI0125	49,61	-1,86	-5,03	50,91	49,61	7.503	163	100.501	-1,35	31.01.2025	18	▬
F_EREGL0125N1	24,21	-0,90	-5,06	24,68	24,20	10.138	719	353.980	-0,32	31.01.2025	18	▬
F_FROTO0125	941,00	-2,33	-3,49	964,60	940,20	2.366	323	5.613	-3,56	31.01.2025	18	▬
F_GARAN0125	131,85	-1,75	-1,01	134,50	129,60	11.586	919	128.803	0,34	31.01.2025	18	▼
F_GUBRF0125	298,00	0,71	2,12	301,50	294,50	3.542	326	65.428	0,66	31.01.2025	18	▲
F_HALKB0125	17,46	-2,24	-1,91	17,91	17,32	5.691	242	206.775	-8,40	31.01.2025	18	▬
F_HEKTS0125	4,09	-2,85	-5,98	4,22	4,07	5.559	222	692.439	-9,86	31.01.2025	18	▬
F_ISCTR0125	14,66	-1,01	0,89	14,90	14,39	18.917	2.353	1.655.955	-6,61	31.01.2025	18	▬
F_KCHOL0125	186,65	-2,63	-2,94	192,20	186,55	8.604	924	131.382	-0,66	31.01.2025	18	▬
F_KONTR0125	39,40	-2,50	-2,96	40,56	39,23	5.427	103	51.500	6,93	31.01.2025	18	▼
F_KOZAA0125	72,35	0,07	-1,43	73,09	72,16	2.753	132	68.267	-2,11	31.01.2025	18	▬
F_KOZAL0125	23,39	-1,18	0,60	24,05	23,38	9.233	407	339.793	-3,57	31.01.2025	18	▬

*Yukarı yönlü trend beklentisi için son işlem gününde fiyat ve açık pozisyon yüzde değişimleri pozitif olan kontratlar baz alınırken; aşağı yönlü trend beklentileri için son işlem gününde fiyattaki negatif yüzde değişmeye karşılık, yine son işlem günündeki açık pozisyonundaki pozitif yüzde değişme durumu dikkate alınmıştır. Belirtilen bu iki durum haricindeki fiyat ve açık pozisyon değişimleri için ise yatay/nötr işareti kullanılmıştır.

Yasal Çekinceler

Burada yer alan bilgiler INVESTAZ Yatırım Menkul Değerler A.Ş. tarafından genel bilgilendirme amacı ile hazırlanmıştır. Yatırım bilgi, yorum ve tavsiyeleri yatırım danışmanlığı kapsamında değildir. Yatırım danışmanlığı hizmeti, SPK tarafından yetkilendirilmiş yetkili kuruluşlar tarafından kişilerin risk ve getiri tercihleri dikkate alınarak sözleşme imzalanmak suretiyle kişiye özel olarak sunulmaktadır. Burada yer alan yorum ve tavsiyeler ise genel nitelikte olup tavsiyede bulunanların kişisel görüşlerine dayanmaktadır. Herhangi bir yatırım aracının alım-satım önerisi ya da getiri vaadi olarak yorumlanmamalıdır. Bu görüşler mali durumunuz ile risk ve getiri tercihlerinize uygun olmayabilir. Bu nedenle, sadece burada yer alan bilgilere dayanarak yatırım kararı verilmesi beklentilerinize uygun sonuçlar doğurmayabilir. Tüm veriler, INVESTAZ Yatırım Menkul Değerler A.Ş tarafından güvenilir olduğuna inanılan kaynaklardan alınmıştır. Burada yer alan fiyatlar, veriler ve bilgilerin tam ve doğru olduğu garanti edilemez; içerik, haber verilmeksizin değiştirilebilir. Bu kaynakların kullanılması nedeni ile ortaya çıkabilecek hatalardan veya zararlılardan kurum çalışanları ile INVESTAZ Yatırım Menkul Değerler A.Ş. Sorumlu değildir.

Pay Vadeli Sözleşmeler	Kapanış	Günlük Değişim %	Haftalık Değişim %	Yüksek	Düşük	İşlem Miktarı	İşlem Hacmi (milyon TL)	Açık Pozisyon Sayısı	Açık Pozisyon Değişimi %	Vade Tarihi	Vadeye Kalan Gün	Trend Yönü Beklentisi*
F_KRDMD0125	27,80	-2,22	-4,86	28,58	27,71	8.514	354	239.016	2,59	31.01.2025	18	▼
F_MGROS0125	546,60	0,26	-0,16	552,80	541,80	1.758	149	9.793	-1,23	31.01.2025	18	▬
F_ODAS0125	6,33	-2,76	-2,31	6,51	6,26	3.737	110	414.837	1,12	31.01.2025	18	▼
F_OYAKC0125N1	24,37	1,33	0,41	24,77	23,95	5.105	200	27.217	-2,96	31.01.2025	18	▬
F_PETKM0125	18,38	-1,66	-2,80	18,77	18,37	8.658	394	440.544	-3,72	31.01.2025	18	▬
F_PGSUS0125	220,75	-1,63	-4,21	226,35	220,55	5.440	364	39.683	-0,77	31.01.2025	18	▬
F_SAHOL0125	103,20	-3,19	-1,95	106,65	102,45	7.336	443	172.875	0,83	31.01.2025	18	▼
F_SASA0125	4,07	-3,78	-7,71	4,24	4,06	11.123	423	1.588.807	-6,60	31.01.2025	18	▬
F_SISE0125	41,20	-2,60	-5,91	42,52	41,18	9.227	421	198.154	-0,41	31.01.2025	18	▬
F_SOKM0125	41,50	-0,86	-4,20	42,59	41,31	3.555	129	86.622	-5,85	31.01.2025	18	▬
F_TAVHL0125	290,40	2,67	3,20	291,15	282,05	2.025	154	17.201	-1,28	31.01.2025	18	▬
F_TCELL0125	97,82	-0,87	-3,63	100,45	97,25	18.041	1.351	197.822	1,14	31.01.2025	18	▼
F_THYAO0125	300,20	-0,78	-2,17	304,75	299,25	11.809	1.526	135.558	0,78	31.01.2025	18	▼
F_TKFEN0125	66,64	-0,58	0,21	68,10	66,49	3.455	111	27.269	-7,35	31.01.2025	18	▬
F_TOASO0125	218,70	-0,95	1,27	221,00	217,05	5.156	378	63.283	0,19	31.01.2025	18	▼
F_TSKB0125	13,46	0,98	1,89	13,61	13,32	3.216	145	457.124	-0,58	31.01.2025	18	▬
F_TTKOM0125	47,89	0,63	2,35	48,41	47,48	10.593	567	125.457	0,30	31.01.2025	18	▲
F_TUPRS0125	145,60	-2,22	-5,52	149,25	145,60	5.585	434	92.279	0,65	31.01.2025	18	▼
F_VAKBN0125	24,54	-2,11	-1,96	25,15	24,41	4.476	200	174.555	-6,21	31.01.2025	18	▬
F_VESTL0125	72,42	1,67	-1,70	74,20	70,70	5.789	241	59.746	-0,54	31.01.2025	18	▬
F_YKBNK0125	31,33	-2,19	-5,49	32,24	31,16	18.891	2.126	705.277	-3,05	31.01.2025	18	▬

*Yukarı yönlü trend beklentisi için son işlem gününde fiyat ve açık pozisyon yüzde değişimleri pozitif olan kontratlar baz alınırken; aşağı yönlü trend beklentileri için son işlem gününde fiyattaki negatif yüzde değişmeye karşılık, yine son işlem günündeki açık pozisyonundaki pozitif yüzde değişime durumu dikkate alınmıştır. Belirtilen bu iki durum haricindeki fiyat ve açık pozisyon değişimleri için ise yatay/nötr işareti kullanılmıştır.

Yasal Çekinceler

Burada yer alan bilgiler INVESTAZ Yatırım Menkul Değerler A.Ş. tarafından genel bilgilendirme amacı ile hazırlanmıştır. Yatırım bilgi, yorum ve tavsiyeleri yatırım danışmanlığı kapsamında değildir. Yatırım danışmanlığı hizmeti, SPK tarafından yetkilendirilmiş yetkili kuruluşlar tarafından kişilerin risk ve getiri tercihleri dikkate alınarak sözleşme imzalanmak suretiyle kişiye özel olarak sunulmaktadır. Burada yer alan yorum ve tavsiyeler ise genel nitelikte olup tavsiyede bulunanların kişisel görüşlerine dayanmaktadır. Herhangi bir yatırım aracının alım-satım önerisi ya da getiri vaadi olarak yorumlanmamalıdır. Bu görüşler mali durumunuz ile risk ve getiri tercihlerinize uygun olmayabilir. Bu nedenle, sadece burada yer alan bilgilere dayanarak yatırım kararı verilmesi beklentilerinize uygun sonuçlar doğurmayabilir. Tüm veriler, INVESTAZ Yatırım Menkul Değerler A.Ş tarafından güvenilir olduğuna inanılan kaynaklardan alınmıştır. Burada yer alan fiyatlar, veriler ve bilgilerin tam ve doğru olduğu garanti edilemez; içerik, haber verilmeksizin değiştirilebilir. Bu kaynakların kullanılması nedeni ile ortaya çıkabilecek hatalardan veya zararlardan kurum çalışanları ile INVESTAZ Yatırım Menkul Değerler A.Ş. Sorumlu değildir.

- InvestAZ Yatırım'da hisse hesabınız var ise VİOP hesabı açmak için telefon ile talimat vermeniz yeterli.
- InvestAZ Yatırım e-Şubeden VİOP ve Hisse hesaplarınız arasında kolaylıkla bakiye aktarabilirsiniz.
- VİOP kontrat işlemi yaptığınızda gün sonunda tüm bakiyeniz nemalanır.
- Nakit teminat tamamlama saati 11:00'dır.
- Viop hesabınızdan cari hesabınıza teminat çekme son saat 15:30'dur.
- Teminat yatırma son saat 19:00'dır.
- Saat 15:40'dan sonra gelen teminatlar ertesi gün nemalandırılır.
- VİOP konusunda detaylı eğitim taleplerinizi egitim@investaz.com.tr adresine yazabilirsiniz.
- Risk üstlenmeden sanal/deneme hesap açmak için genelmudurluksatis@investaz.com.tr adresine talebinizi yazabilirsiniz.

MARGİN CALL SAATİ KURUMUMUZDA 14:30 OLARAK UYGULANMAKTADIR.

HESAP AÇMAK İÇİN TIKLAYINIZ

InvestAZ Yatırım Menkul Değerler

Adres: Büyükdere Caddesi, Özsezen İş Merkezi,C Blok No:126 Esentepe, Şişli

Kaynaklar : INVESTAZ Yatırım Araştırma, Matriks ve Finnet Raporu

Hazırlayan Birim: InvestAZ Yatırım Araştırma ve Strateji Departmanı

Web Adresi : www.investaz.com.tr

Mail: arastirma@investaz.com.tr

Tel: 90 (212) 238 88 88

Yasal Çekinceler

Burada yer alan bilgiler INVESTAZ Yatırım Menkul Değerler A.Ş. tarafından genel bilgilendirme amacı ile hazırlanmıştır. Yatırım bilgi, yorum ve tavsiyeleri yatırım danışmanlığı kapsamında değildir. Yatırım danışmanlığı hizmeti, SPK tarafından yetkilendirilmiş yetkili kuruluşlar tarafından kişilerin risk ve getiri tercihleri dikkate alınarak sözleşme imzalanmak suretiyle kişiye özel olarak sunulmaktadır. Burada yer alan yorum ve tavsiyeler ise genel nitelikte olup tavsiyede bulunanların kişisel görüşlerine dayanmaktadır. Herhangi bir yatırım aracının alım-satım önerisi ya da getiri vaadi olarak yorumlanmamalıdır. Bu görüşler mali durumunuz ile risk ve getiri tercihlerinize uygun olmayabilir. Bu nedenle, sadece burada yer alan bilgilere dayanarak yatırım kararı verilmesi beklentilerinize uygun sonuçlar doğurmayabilir. Tüm veriler, INVESTAZ Yatırım Menkul Değerler A.Ş tarafından güvenilir olduğuna inanılan kaynaklardan alınmıştır. Burada yer alan fiyatlar, veriler ve bilgilerin tam ve doğru olduğu garanti edilemez; içerik, haber verilmeksizin değiştirilebilir. Bu kaynakların kullanılması nedeni ile ortaya çıkabilecek hatalardan veya zararlardan kurum çalışanları ile INVESTAZ Yatırım Menkul Değerler A.Ş. Sorumlu değildir.