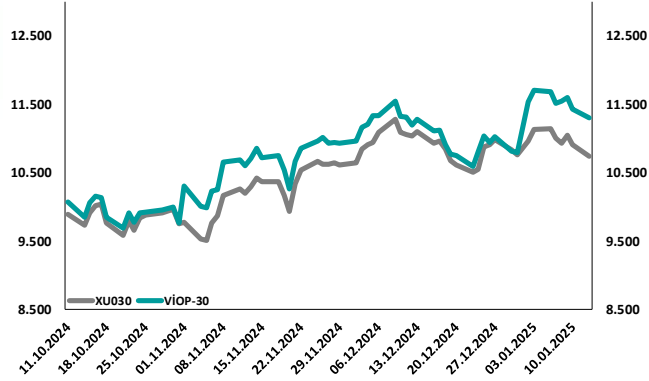
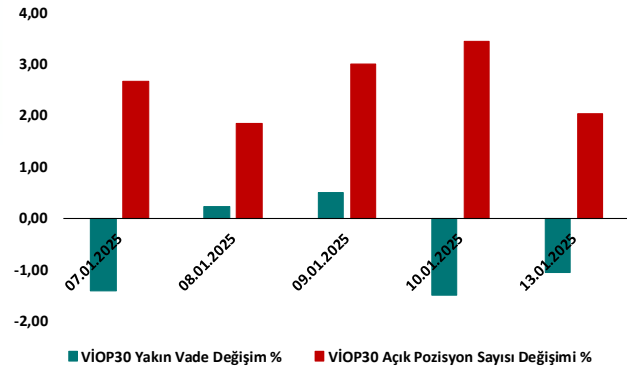


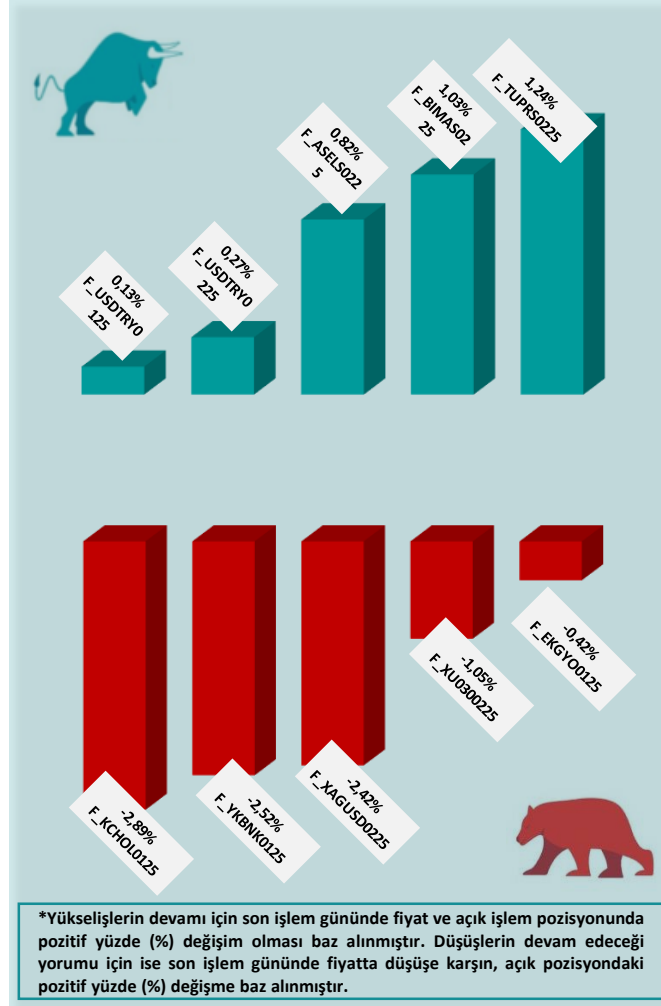
BİST30 ve VIOP30 Yakın Vade Performansı



VIOP30 Günlük Performans ve Açık Pozisyon Değişimi %



Yükseliş ve Düşüşün Devam Etmesi Beklenen Kontratlar* ile Son İşlem Günü Getirileri



Yasal Çekinceler

Son İşlem Gününde En Çok Yükselen ve En Çok Düşen Kontratlar

Değişim	Kontrat	Hacim (TL)
1,54%	F_CIMSA0225	3.390.559
1,40%	F_CIMSA0125	168.641.629
0,87%	F_ASELS0225	37.383.595
0,80%	F_ASELS0125	508.388.106
0,76%	F_OYAKC0225N1	4.185.359
-5,69%	F_VESTL0125	288.940.277
-5,47%	F_VESTL0225	8.669.505
-4,82%	F_DOHOL0125	212.747.678
-4,75%	F_TKFEN0225	2.343.495
-4,75%	F_TKFEN0125	114.125.426

Hacmi En Çok Artan Pay Vadeli Kontratları

1	2	3
F_USDTRY0125	F_USDTRY0225	F_USDTRY0325
36,09	37,10	38,09
▲ 0,16%	▲ 0,27%	▲ 0,26%
2.997 milyon TL	2.576 milyon TL	353 milyon TL
4	5	6
F_USDTRY0425	F_USDTRY0525	F_USDTRY0625
39,10	40,10	41,09
▲ 0,24%	▲ 0,40%	▲ 0,07%
91 milyon TL	56 milyon TL	35 milyon TL

XU030
Yakın Vade
11.306,00
▼ -1,05%

USDTRY
Yakın Vade
36,0910
▲ 0,13%

EURTRY Yakın Vade
36,8650
▼ -0,27%

EURUSD Yakın Vade
1,0217
▼ -0,41%

XAUUSD Yakın Vade
2,676
▼ -0,98%

XAGUSD Yakın Vade
29,89
▼ -2,42%

Endeks Vadeli Sözleşmeler	Kapanış	Günlük Değişim %	Haftalık Değişim %	Yüksek	Düşük	İşlem Miktarı	İşlem Hacmi (milyon TL)	Açık Pozisyon Sayısı	Açık Pozisyon Değişimi %	Vade Tarihi	Vadeye Kalan Gün	Trend Yönü Beklentisi*
F_XU0300225	11.306	-1,05	-3,20	11.470	11.237	76.901	27.552	677.707	2,03	28.02.2025	45	▼
F_XLBNK0225	13.719	-1,07	-3,39	13.995	13.580	857	365	5.786	13,54	28.02.2025	45	▼

Döviz Vadeli Sözleşmeler	Kapanış	Günlük Değişim %	Haftalık Değişim %	Yüksek	Düşük	İşlem Miktarı	İşlem Hacmi (milyon TL)	Açık Pozisyon Sayısı	Açık Pozisyon Değişimi %	Vade Tarihi	Vadeye Kalan Gün	Trend Yönü Beklentisi*
F_USDTRY0125	36,0910	0,13	-0,23	36,1450	36,0290	3.637	2.997	1.193.656	2,09	31.01.2025	17	▲
F_EURTRY0125	36,8650	-0,27	-1,93	36,9450	36,7610	282	142	7.023	49,24	31.01.2025	17	▼
F_EURUSD0125	1,0217	-0,41	-1,74	1,0241	1,0190	857	219	33.536	-4,09	31.01.2025	17	▬
F_GBPUSD0125	1,2159	-0,44	-2,74	1,2160	1,2105	45	7	219	88,79	31.01.2025	17	▼

Kıymetli Maden Vadeli Sözleşmeler	Kapanış	Günlük Değişim %	Haftalık Değişim %	Yüksek	Düşük	İşlem Miktarı	İşlem Hacmi (milyon TL)	Açık Pozisyon Sayısı	Açık Pozisyon Değişimi %	Vade Tarihi	Vadeye Kalan Gün	Trend Yönü Beklentisi*
F_XAUTRYM0225	3.206	-0,21	1,45	3.217	3.190	4.306	1.485	1.289.794	-16,77	28.02.2025	45	▬
F_XAUUSD0225	2.676	-0,98	0,84	2.708	2.674	6.868	2.526	91.351	-1,58	28.02.2025	45	▬
F_XAGUSD0225	29,89	-2,42	-1,16	30,62	29,78	11.441	1.322	329.413	4,06	28.02.2025	45	▼

*Yukarı yönlü trend beklentisi için son işlem gününde fiyat ve açık pozisyon yüzde değişimleri pozitif olan kontratlar baz alınırken; aşağı yönlü trend beklentileri için son işlem gününde fiyattaki negatif yüzde değişmeye karşılık, yine son işlem günündeki açık pozisyonundaki pozitif yüzde değişime durumu dikkate alınmıştır. Belirtilen bu iki durum haricindeki fiyat ve açık pozisyon değişimleri için ise yatay/nötr işareti kullanılmıştır.

Yasal Çekinceler

Burada yer alan bilgiler INVESTAZ Yatırım Menkul Değerler A.Ş. tarafından genel bilgilendirme amacı ile hazırlanmıştır. Yatırım bilgi, yorum ve tavsiyeleri yatırım danışmanlığı kapsamında değildir. Yatırım danışmanlığı hizmeti, SPK tarafından yetkilendirilmiş yetkili kuruluşlar tarafından kişilerin risk ve getiri tercihleri dikkate alınarak sözleşme imzalanmak suretiyle kişiye özel olarak sunulmaktadır. Burada yer alan yorum ve tavsiyeler ise genel nitelikte olup tavsiyede bulunanların kişisel görüşlerine dayanmaktadır. Herhangi bir yatırım aracının alım-satım önerisi ya da getiri vaadi olarak yorumlanmamalıdır. Bu görüşler mali durumunuz ile risk ve getiri tercihlerinize uygun olmayabilir. Bu nedenle, sadece burada yer alan bilgilere dayanarak yatırım kararı verilmesi beklentilerinize uygun sonuçlar doğurmayabilir. Tüm veriler, INVESTAZ Yatırım Menkul Değerler A.Ş tarafından güvenilir olduğuna inanılan kaynaklardan alınmıştır. Burada yer alan fiyatlar, veriler ve bilgilerin tam ve doğru olduğu garanti edilemez; içerik, haber verilmeksizin değiştirilebilir. Bu kaynakların kullanılması nedeni ile ortaya çıkabilecek hatalardan veya zararlılardan kurum çalışanları ile INVESTAZ Yatırım Menkul Değerler A.Ş. Sorumlu değildir.

Pay Vadeli Sözleşmeler	Kapanış	Günlük Değişim %	Haftalık Değişim %	Yüksek	Düşük	İşlem Miktarı	İşlem Hacmi (milyon TL)	Açık Pozisyon Sayısı	Açık Pozisyon Değişimi %	Vade Tarihi	Vadeye Kalan Gün	Trend Yönü Beklentisi*
F_AEFES0125	167,80	-2,04	-7,50	172,40	166,55	8.753	409	54.834	-7,34	31.01.2025	17	🟡
F_AKBNK0125	64,39	-2,08	-6,27	67,12	63,70	56.827	3.688	475.121	-1,87	31.01.2025	17	🟡
F_AKSEN0125	40,44	-3,14	-3,90	41,83	39,93	3.587	86	12.733	-28,45	31.01.2025	17	🟡
F_ALARK0125	92,90	-2,92	-5,50	96,02	92,23	3.768	93	38.880	-4,46	31.01.2025	17	🟡
F_ARCLK0125	134,70	-4,20	-9,48	140,25	134,05	2.373	91	19.514	6,24	31.01.2025	17	🔴
F_ASELS0125	80,54	0,64	3,58	80,98	79,52	14.249	508	126.461	-0,98	31.01.2025	17	🟡
F_ASTOR0125	123,85	0,49	-1,90	125,20	122,00	7.635	286	45.121	-1,09	31.01.2025	17	🟡
F_BIMAS0125	535,80	0,70	-1,58	536,40	523,00	6.511	591	18.468	-3,33	31.01.2025	17	🟡
F_CIMSA0125	48,59	1,61	4,25	48,65	47,30	5.136	169	52.871	-1,10	31.01.2025	17	🟡
F_DOAS0125	198,05	-3,01	-4,49	205,05	197,45	1.789	68	7.844	-8,81	31.01.2025	17	🟡
F_DOHOL0125	14,24	-4,81	-7,17	14,92	14,20	5.050	213	277.260	0,66	31.01.2025	17	🔴
F_EKGYO0125	14,23	-0,42	-0,49	14,34	14,10	13.062	1.116	1.576.614	2,71	31.01.2025	17	🔴
F_ENJSA0125	61,06	-1,37	-5,52	61,71	59,96	1.643	44	62.532	-1,77	31.01.2025	17	🟡
F_ENKAI0125	48,94	-1,35	-5,21	49,92	48,62	6.906	122	99.163	-1,33	31.01.2025	17	🟡
F_EREGL0125N1	23,60	-2,52	-6,94	24,25	23,55	10.669	757	351.310	-0,75	31.01.2025	17	🟡
F_FROTO0125	934,10	-0,73	-3,81	958,00	930,90	3.353	490	4.691	-16,43	31.01.2025	17	🟡
F_GARAN0125	130,35	-1,14	-2,21	131,40	128,85	14.442	1.088	128.789	-0,01	31.01.2025	17	🟡
F_GUBRF0125	286,55	-3,84	-2,37	299,00	284,30	5.687	645	65.144	-0,43	31.01.2025	17	🟡
F_HALKB0125	17,23	-1,32	-2,87	17,50	17,00	6.131	236	185.365	-10,35	31.01.2025	17	🟡
F_HEKTS0125	3,97	-2,93	-7,03	4,09	3,95	5.926	176	687.966	-0,65	31.01.2025	17	🟡
F_ISCTR0125	14,43	-1,57	-0,76	14,80	14,33	20.838	2.679	1.569.102	-5,24	31.01.2025	17	🟡
F_KCHOL0125	181,25	-2,89	-5,94	187,70	181,25	11.433	935	136.545	3,93	31.01.2025	17	🔴
F_KONTR0125	38,39	-2,56	-5,86	39,59	37,50	7.393	138	45.760	-11,15	31.01.2025	17	🟡
F_KOZAA0125	69,23	-4,31	-6,40	72,98	69,10	7.402	228	59.627	-12,66	31.01.2025	17	🟡
F_KOZAL0125	22,56	-3,55	-5,49	23,59	22,44	12.179	416	319.993	-5,83	31.01.2025	17	🟡

*Yukarı yönlü trend beklentisi için son işlem gününde fiyat ve açık pozisyon yüzde değişimleri pozitif olan kontratlar baz alınırken; aşağı yönlü trend beklentileri için son işlem gününde fiyattaki negatif yüzde değişmeye karşılık, yine son işlem günündeki açık pozisyonundaki pozitif yüzde değişme durumu dikkate alınmıştır. Belirtilen bu iki durum haricindeki fiyat ve açık pozisyon değişimleri için ise yatay/nötr işareti kullanılmıştır.

Yasal Çekinceler

Burada yer alan bilgiler INVESTAZ Yatırım Menkul Değerler A.Ş. tarafından genel bilgilendirme amacı ile hazırlanmıştır. Yatırım bilgi, yorum ve tavsiyeleri yatırım danışmanlığı kapsamında değildir. Yatırım danışmanlığı hizmeti, SPK tarafından yetkilendirilmiş yetkili kuruluşlar tarafından kişilerin risk ve getiri tercihleri dikkate alınarak sözleşme imzalanmak suretiyle kişiye özel olarak sunulmaktadır. Burada yer alan yorum ve tavsiyeler ise genel nitelikte olup tavsiyede bulunanların kişisel görüşlerine dayanmaktadır. Herhangi bir yatırım aracının alım-satım önerisi ya da getiri vaadi olarak yorumlanmamalıdır. Bu görüşler mali durumunuz ile risk ve getiri tercihlerinize uygun olmayabilir. Bu nedenle, sadece burada yer alan bilgilere dayanarak yatırım kararı verilmesi beklentilerinize uygun sonuçlar doğurmayabilir. Tüm veriler, INVESTAZ Yatırım Menkul Değerler A.Ş tarafından güvenilir olduğuna inanılan kaynaklardan alınmıştır. Burada yer alan fiyatlar, veriler ve bilgilerin tam ve doğru olduğu garanti edilemez; içerik, haber verilmeksizin değiştirilebilir. Bu kaynakların kullanılması nedeni ile ortaya çıkabilecek hatalardan veya zararlılardan kurum çalışanları ile INVESTAZ Yatırım Menkul Değerler A.Ş. Sorumlu değildir.

Pay Vadeli Sözleşmeler	Kapanış	Günlük Değişim %	Haftalık Değişim %	Yüksek	Düşük	İşlem Miktarı	İşlem Hacmi (milyon TL)	Açık Pozisyon Sayısı	Açık Pozisyon Değişimi %	Vade Tarihi	Vadeye Kalan Gün	Trend Yönü Beklentisi*
F_KRDM0125	26,74	-3,81	-8,74	27,82	26,51	11.525	471	242.241	1,35	31.01.2025	17	▼
F_MGROS0125	545,10	-0,27	0,57	547,30	536,10	2.724	230	9.533	-2,65	31.01.2025	17	▬
F_ODAS0125	6,08	-3,95	-10,32	6,33	6,04	5.281	205	408.743	-1,47	31.01.2025	17	▬
F_OYAKC0125N1	24,53	0,66	3,76	24,65	24,03	4.639	158	25.949	-4,66	31.01.2025	17	▬
F_PETKM0125	18,07	-1,69	-8,46	18,47	17,97	9.019	337	425.713	-3,37	31.01.2025	17	▬
F_PGSUS0125	214,65	-2,76	-6,10	221,75	212,55	6.777	325	38.795	-2,24	31.01.2025	17	▬
F_SAHOL0125	99,43	-3,65	-7,25	103,90	98,94	13.852	647	173.149	0,16	31.01.2025	17	▼
F_SASA0125	3,96	-2,70	-10,81	4,08	3,94	6.197	346	1.572.171	-1,05	31.01.2025	17	▬
F_SISE0125	40,25	-2,31	-7,11	41,26	40,19	8.983	331	199.158	0,51	31.01.2025	17	▼
F_SOKM0125	39,86	-3,95	-7,17	41,49	39,59	4.161	121	86.841	0,25	31.01.2025	17	▼
F_TAVHL0125	277,60	-4,41	-0,66	290,85	276,80	3.408	202	17.374	1,01	31.01.2025	17	▼
F_TCELL0125	96,50	-1,35	-4,17	98,09	95,40	17.772	1.033	173.882	-12,10	31.01.2025	17	▬
F_THYAO0125	296,35	-1,28	-2,79	300,95	293,65	13.015	1.426	133.657	-1,40	31.01.2025	17	▬
F_TKFEN0125	63,54	-4,65	-5,52	66,87	63,10	5.899	114	27.529	0,95	31.01.2025	17	▼
F_TOASO0125	217,75	-0,43	1,26	220,35	216,25	8.109	562	68.330	7,98	31.01.2025	17	▼
F_TSKB0125	13,25	-1,56	-1,19	13,58	12,94	5.919	256	455.686	-0,31	31.01.2025	17	▬
F_TTKOM0125	46,00	-3,95	-3,56	47,97	45,22	17.190	699	139.529	11,22	31.01.2025	17	▼
F_TUPRS0125	147,20	1,10	-3,19	149,30	145,10	8.237	623	89.346	-3,18	31.01.2025	17	▬
F_VAKBN0125	24,04	-2,04	-3,30	24,76	23,82	8.760	299	165.610	-5,12	31.01.2025	17	▬
F_VESTL0125	68,49	-5,43	-8,03	72,70	67,73	6.899	289	55.581	-6,97	31.01.2025	17	▬
F_YKBNK0125	30,54	-2,52	-6,98	31,76	30,44	22.181	2.058	727.015	3,08	31.01.2025	17	▼

*Yukarı yönlü trend beklentisi için son işlem gününde fiyat ve açık pozisyon yüzde değişimleri pozitif olan kontratlar baz alınırken; aşağı yönlü trend beklentileri için son işlem gününde fiyattaki negatif yüzde değişmeye karşılık, yine son işlem günündeki açık pozisyonundaki pozitif yüzde değişme durumu dikkate alınmıştır. Belirtilen bu iki durum haricindeki fiyat ve açık pozisyon değişimleri için ise yatay/nötr işareti kullanılmıştır.

Yasal Çekinceler

Burada yer alan bilgiler INVESTAZ Yatırım Menkul Değerler A.Ş. tarafından genel bilgilendirme amacı ile hazırlanmıştır. Yatırım bilgi, yorum ve tavsiyeleri yatırım danışmanlığı kapsamında değildir. Yatırım danışmanlığı hizmeti, SPK tarafından yetkilendirilmiş yetkili kuruluşlar tarafından kişilerin risk ve getiri tercihleri dikkate alınarak sözleşme imzalanmak suretiyle kişiye özel olarak sunulmaktadır. Burada yer alan yorum ve tavsiyeler ise genel nitelikte olup tavsiyede bulunanların kişisel görüşlerine dayanmaktadır. Herhangi bir yatırım aracının alım-satım önerisi ya da getiri vaadi olarak yorumlanmamalıdır. Bu görüşler mali durumunuz ile risk ve getiri tercihlerinize uygun olmayabilir. Bu nedenle, sadece burada yer alan bilgilere dayanarak yatırım kararı verilmesi beklentilerinize uygun sonuçlar doğurmayabilir. Tüm veriler, INVESTAZ Yatırım Menkul Değerler A.Ş tarafından güvenilir olduğuna inanılan kaynaklardan alınmıştır. Burada yer alan fiyatlar, veriler ve bilgilerin tam ve doğru olduğu garanti edilemez; içerik, haber verilmeksizin değiştirilebilir. Bu kaynakların kullanılması nedeni ile ortaya çıkabilecek hatalardan veya zararlardan kurum çalışanları ile INVESTAZ Yatırım Menkul Değerler A.Ş. Sorumlu değildir.

- InvestAZ Yatırım'da hisse hesabınız var ise ViOP hesabı açmak için telefon ile talimat vermeniz yeterli.
- InvestAZ Yatırım e-Şubeden ViOP ve Hisse hesaplarınız arasında kolaylıkla bakiye aktarabilirsiniz.
- ViOP kontrat işlemi yaptığınızda gün sonunda tüm bakiyeniz nemalanır.
- Nakit teminat tamamlama saati 11:00'dır.
- Viop hesabınızdan cari hesabınıza teminat çekme son saat 15:30'dur.
- Teminat yatırma son saat 19:00'dır.
- Saat 15:40'dan sonra gelen teminatlar ertesi gün nemalandırılır.
- ViOP konusunda detaylı eğitim taleplerinizi egitim@investaz.com.tr adresine yazabilirsiniz.
- Risk üstlenmeden sanal/deneme hesap açmak için genelmudurluksatis@investaz.com.tr adresine talebinizi yazabilirsiniz.

MARGİN CALL SAATİ KURUMUMUZDA 14:30 OLARAK UYGULANMAKTADIR.

HESAP AÇMAK İÇİN TIKLAYINIZ

InvestAZ Yatırım Menkul Değerler

Adres: Büyükdere Caddesi, Özsezen İş Merkezi,C Blok No:126 Esentepe, Şişli

Kaynaklar : INVESTAZ Yatırım Araştırma, Matriks ve Finnet Raporu

Hazırlayan Birim: InvestAZ Yatırım Araştırma ve Strateji Departmanı

Web Adresi : www.investaz.com.tr

Mail: arastirma@investaz.com.tr

Tel: 90 (212) 238 88 88

Yasal Çekinceler

Burada yer alan bilgiler INVESTAZ Yatırım Menkul Değerler A.Ş. tarafından genel bilgilendirme amacı ile hazırlanmıştır. Yatırım bilgi, yorum ve tavsiyeleri yatırım danışmanlığı kapsamında değildir. Yatırım danışmanlığı hizmeti, SPK tarafından yetkilendirilmiş yetkili kuruluşlar tarafından kişilerin risk ve getiri tercihleri dikkate alınarak sözleşme imzalanmak suretiyle kişiye özel olarak sunulmaktadır. Burada yer alan yorum ve tavsiyeler ise genel nitelikte olup tavsiyede bulunanların kişisel görüşlerine dayanmaktadır. Herhangi bir yatırım aracının alım-satım önerisi ya da getiri vaadi olarak yorumlanmamalıdır. Bu görüşler mali durumunuz ile risk ve getiri tercihlerinize uygun olmayabilir. Bu nedenle, sadece burada yer alan bilgilere dayanarak yatırım kararı verilmesi beklentilerinize uygun sonuçlar doğurmayabilir. Tüm veriler, INVESTAZ Yatırım Menkul Değerler A.Ş tarafından güvenilir olduğuna inanılan kaynaklardan alınmıştır. Burada yer alan fiyatlar, veriler ve bilgilerin tam ve doğru olduğu garanti edilemez; içerik, haber verilmeksizin değiştirilebilir. Bu kaynakların kullanılması nedeni ile ortaya çıkabilecek hatalardan veya zararlardan kurum çalışanları ile INVESTAZ Yatırım Menkul Değerler A.Ş. Sorumlu değildir.