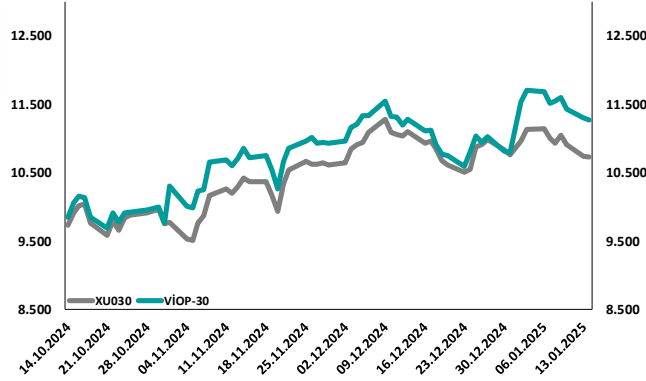
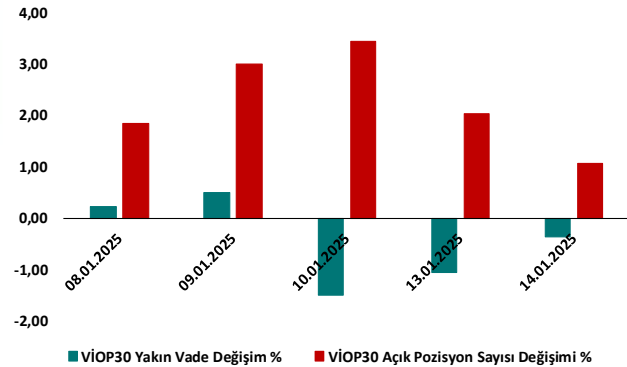


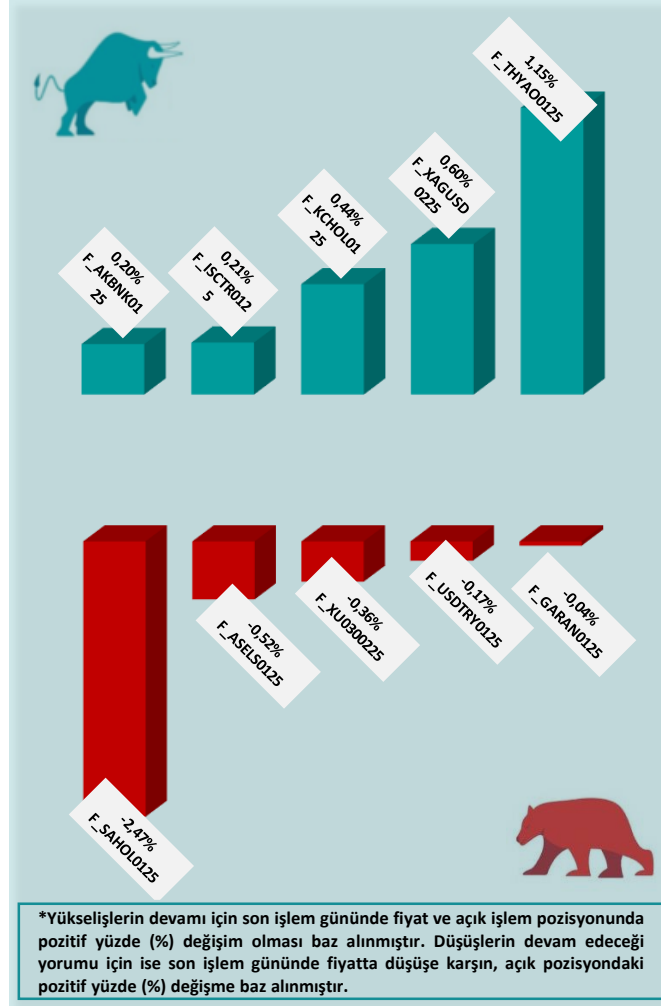
BİST30 ve VIOP30 Yakın Vade Performansı



VIOP30 Günlük Performans ve Açık Pozisyon Değişimi %



Yükseliş ve Düşüşün Devam Etmesi Beklenen Kontratlar* ile Son İşlem Günü Getirileri



Yasal Çekinceler

Burada yer alan bilgiler INVESTAZ Yatırım Menkul Değerler A.Ş. tarafından genel bilgilendirme amacı ile hazırlanmıştır. Yatırım bilgi, yorum ve tavsiyeleri yatırım danışmanlığı kapsamında değildir. Yatırım danışmanlığı hizmeti, SPK tarafından yetkilendirilmiş yetkili kuruluşlar tarafından kişilerin risk ve getiri tercihleri dikkate alınarak sözleşme imzalanmak suretiyle kişiye özel olarak sunulmaktadır. Burada yer alan yorum ve tavsiyeler ise genel nitelikte olup tavsiyede bulunanların kişisel görüşlerine dayanmaktadır. Herhangi bir yatırım aracının alım-satım önerisi ya da getiri vaadi olarak yorumlanmamalıdır. Bu görüşler mali durumunuz ile risk ve getiri tercihlerinize uygun olmayabilir. Bu nedenle, sadece burada yer alan bilgilere dayanarak yatırım kararı verilmesi beklentilerinize uygun sonuçlar doğurmayabilir. Tüm veriler, INVESTAZ Yatırım Menkul Değerler A.Ş tarafından güvenilir olduğuna inanılan kaynaklardan alınmıştır. Burada yer alan fiyatlar, veriler ve bilgilerin tam ve doğru olduğu garanti edilemez; içerik, haber verilmeksizin değiştirilebilir. Bu kaynakların kullanılması nedeni ile ortaya çıkabilecek hatalardan veya zararlılardan kurum çalışanları ile INVESTAZ Yatırım Menkul Değerler A.Ş. Sorumlu değildir.

Hacmi En Çok Artan Pay Vadeli Kontratları

1	2	3
F_USDTRY0125	F_USDTRY0225	F_USDTRY0425
36,03	37,02	39,04
-0,18%	-0,22%	-0,17%
763 milyon TL	580 milyon TL	60 milyon TL
4	5	6
F_USDTRY0325	F_USDTRY0625	F_USDTRY0525
38,03	41,00	40,03
-0,16%	-0,21%	-0,16%
44 milyon TL	33 milyon TL	09 milyon TL

Son İşlem Gününde En Çok Yükselen ve En Çok Düşen Kontratlar

Değişim	Kontrat	Hacim (TL)
3,79%	F_TKFEN0125	287.085.371
3,42%	F_TKFEN0225	9.888.067
2,63%	F_CIMSA0125	137.589.318
2,18%	F_CIMSA0225	17.981.309
2,00%	F_OYAKC0125N1	206.115.846
Değişim	Kontrat	Hacim
-4,00%	F_TOASO0125	983.222.450
-3,98%	F_TOASO0225	48.040.045
-3,85%	F_VESTL0125	221.346.338
-3,50%	F_VESTL0225	4.670.676
-2,77%	F_HEKTS0125	186.090.084

XU030
Yakın Vade
11.265,00
-0,36%

USDTRY
Yakın Vade
36,0280
-0,17%

EURTRY Yakın Vade
37,0200
0,42%

EURUSD Yakın Vade
1,0284
0,66%

XAUUSD Yakın Vade
2,687
0,41%

XAGUSD Yakın Vade
30,07
0,60%

Endeks Vadeli Sözleşmeler	Kapanış	Günlük Değişim %	Haftalık Değişim %	Yüksek	Düşük	İşlem Miktarı	İşlem Hacmi (milyon TL)	Açık Pozisyon Sayısı	Açık Pozisyon Değişimi %	Vade Tarihi	Vadeye Kalan Gün	Trend Yönü Beklentisi*
F_XU0300225	11.265	-0,36	-2,17	11.423	11.201	99.160	33.254	684.949	1,07	28.02.2025	44	▼
F_XLBNK0225	13.719	0,00	-1,30	13.882	13.548	728	333	6.007	3,82	28.02.2025	44	▬

Döviz Vadeli Sözleşmeler	Kapanış	Günlük Değişim %	Haftalık Değişim %	Yüksek	Düşük	İşlem Miktarı	İşlem Hacmi (milyon TL)	Açık Pozisyon Sayısı	Açık Pozisyon Değişimi %	Vade Tarihi	Vadeye Kalan Gün	Trend Yönü Beklentisi*
F_USDTRY0125	36,0280	-0,17	-0,30	36,0940	36,0180	4.103	763	1.196.971	0,28	31.01.2025	16	▼
F_EURTRY0125	37,0200	0,42	-1,58	37,0610	36,9600	75	11	7.011	-0,17	31.01.2025	16	▬
F_EURUSD0125	1,0284	0,66	-0,91	1,0288	1,0251	869	186	32.281	-3,74	31.01.2025	16	▬
F_GBPUSD0125	1,2163	0,03	-2,79	1,2241	1,2149	29	4	179	-18,26	31.01.2025	16	▬

Kıymetli Maden Vadeli Sözleşmeler	Kapanış	Günlük Değişim %	Haftalık Değişim %	Yüksek	Düşük	İşlem Miktarı	İşlem Hacmi (milyon TL)	Açık Pozisyon Sayısı	Açık Pozisyon Değişimi %	Vade Tarihi	Vadeye Kalan Gün	Trend Yönü Beklentisi*
F_XAUTRYM0225	3.192	-0,44	0,75	3.202	3.180	2.166	200	1.283.400	-0,50	28.02.2025	44	▬
F_XAUUSD0225	2.687	0,41	0,72	2.689	2.676	4.455	1.590	85.830	-6,04	28.02.2025	44	▬
F_XAGUSD0225	30,07	0,60	-1,09	30,16	29,76	7.316	873	329.482	0,02	28.02.2025	44	▲

*Yukarı yönlü trend beklentisi için son işlem gününde fiyat ve açık pozisyon yüzde değişimleri pozitif olan kontratlar baz alınırken; aşağı yönlü trend beklentileri için son işlem gününde fiyattaki negatif yüzde değişmeye karşılık, yine son işlem günündeki açık pozisyonundaki pozitif yüzde değişime durumu dikkate alınmıştır. Belirtilen bu iki durum haricindeki fiyat ve açık pozisyon değişimleri için ise yatay/nötr işareti kullanılmıştır.

Yasal Çekinceler

Burada yer alan bilgiler INVESTAZ Yatırım Menkul Değerler A.Ş. tarafından genel bilgilendirme amacı ile hazırlanmıştır. Yatırım bilgi, yorum ve tavsiyeleri yatırım danışmanlığı kapsamında değildir. Yatırım danışmanlığı hizmeti, SPK tarafından yetkilendirilmiş yetkili kuruluşlar tarafından kişilerin risk ve getiri tercihleri dikkate alınarak sözleşme imzalanmak suretiyle kişiye özel olarak sunulmaktadır. Burada yer alan yorum ve tavsiyeler ise genel nitelikte olup tavsiyede bulunanların kişisel görüşlerine dayanmaktadır. Herhangi bir yatırım aracının alım-satım önerisi ya da getiri vaadi olarak yorumlanmamalıdır. Bu görüşler mali durumunuz ile risk ve getiri tercihlerinize uygun olmayabilir. Bu nedenle, sadece burada yer alan bilgilere dayanarak yatırım kararı verilmesi beklentilerinize uygun sonuçlar doğurmayabilir. Tüm veriler, INVESTAZ Yatırım Menkul Değerler A.Ş tarafından güvenilir olduğuna inanılan kaynaklardan alınmıştır. Burada yer alan fiyatlar, veriler ve bilgilerin tam ve doğru olduğu garanti edilemez; içerik, haber verilmeksizin değiştirilebilir. Bu kaynakların kullanılması nedeni ile ortaya çıkabilecek hatalardan veya zararlılardan kurum çalışanları ile INVESTAZ Yatırım Menkul Değerler A.Ş. Sorumlu değildir.

Pay Vadeli Sözleşmeler	Kapanış	Günlük Değişim %	Haftalık Değişim %	Yüksek	Düşük	İşlem Miktarı	İşlem Hacmi (milyon TL)	Açık Pozisyon Sayısı	Açık Pozisyon Değişimi %	Vade Tarihi	Vadeye Kalan Gün	Trend Yönü Beklentisi*
F_AEFES0125	166,65	-0,69	-6,32	169,65	164,45	9.204	558	56.022	2,17	31.01.2025	16	▼
F_AKBNK0125	64,52	0,20	-3,08	66,09	63,82	53.265	3.455	488.715	2,86	31.01.2025	16	▲
F_AKSEN0125	40,44	0,00	-3,92	41,36	39,86	2.331	48	12.067	-5,23	31.01.2025	16	▬
F_ALARK0125	90,89	-2,16	-6,43	93,64	90,42	5.230	116	38.069	-2,09	31.01.2025	16	▬
F_ARCLK0125	131,30	-2,52	-11,73	135,75	131,10	2.147	91	19.715	1,03	31.01.2025	16	▼
F_ASELS0125	80,12	-0,52	1,15	81,78	79,73	19.656	715	131.013	3,60	31.01.2025	16	▼
F_ASTOR0125	122,90	-0,77	0,86	125,00	122,00	11.225	359	46.300	2,61	31.01.2025	16	▼
F_BIMAS0125	526,00	-1,83	-2,41	542,00	525,50	7.772	696	18.879	2,23	31.01.2025	16	▼
F_CIMSA0125	49,84	2,57	6,61	50,10	48,47	4.938	138	55.679	5,31	31.01.2025	16	▲
F_DOAS0125	197,25	-0,40	-4,76	199,90	196,15	1.565	57	8.500	8,36	31.01.2025	16	▼
F_DOHOL0125	14,23	-0,07	-6,50	14,47	14,10	4.379	193	276.211	-0,38	31.01.2025	16	▬
F_EKGYO0125	14,39	1,12	2,64	14,49	14,07	16.976	1.647	1.564.949	-0,74	31.01.2025	16	▬
F_ENJSA0125	59,50	-2,55	-5,71	61,65	59,16	2.054	53	61.609	-1,48	31.01.2025	16	▬
F_ENKAI0125	49,88	1,92	-2,02	50,22	48,86	13.136	241	102.512	3,38	31.01.2025	16	▲
F_EREGL0125N1	23,36	-1,02	-5,62	23,78	23,21	13.550	713	347.785	-1,00	31.01.2025	16	▬
F_FROTO0125	928,30	-0,62	-4,25	942,90	922,70	3.174	436	5.275	12,45	31.01.2025	16	▼
F_GARAN0125	130,30	-0,04	-0,15	133,95	128,10	21.902	1.640	132.393	2,80	31.01.2025	16	▼
F_GUBRF0125	284,60	-0,68	-2,65	289,50	280,85	6.210	567	66.259	1,71	31.01.2025	16	▼
F_HALKB0125	17,32	0,52	-2,37	17,47	17,11	4.776	214	197.415	6,50	31.01.2025	16	▲
F_HEKTS0125	3,86	-2,77	-6,54	4,01	3,84	7.416	186	691.216	0,47	31.01.2025	16	▼
F_ISCTR0125	14,46	0,21	0,63	14,66	14,31	21.683	2.305	1.602.015	2,10	31.01.2025	16	▲
F_KCHOL0125	182,05	0,44	-4,51	185,15	181,20	13.553	1.147	136.597	0,04	31.01.2025	16	▲
F_KONTR0125	37,83	-1,46	-5,68	38,40	37,20	6.973	103	46.845	2,37	31.01.2025	16	▼
F_KOZAA0125	69,15	-0,12	-6,15	70,15	68,15	2.538	71	58.770	-1,44	31.01.2025	16	▬
F_KOZAL0125	22,24	-1,42	-7,91	22,81	22,13	8.802	282	336.702	5,22	31.01.2025	16	▼

*Yukarı yönlü trend beklentisi için son işlem gününde fiyat ve açık pozisyon yüzde değişimleri pozitif olan kontratlar baz alınırken; aşağı yönlü trend beklentileri için son işlem gününde fiyattaki negatif yüzde değişmeye karşılık, yine son işlem günündeki açık pozisyonundaki pozitif yüzde değişime durumu dikkate alınmıştır. Belirtilen bu iki durum haricindeki fiyat ve açık pozisyon değişimleri için ise yatay/nötr işareti kullanılmıştır.

Yasal Çekinceler

Burada yer alan bilgiler INVESTAZ Yatırım Menkul Değerler A.Ş. tarafından genel bilgilendirme amacı ile hazırlanmıştır. Yatırım bilgi, yorum ve tavsiyeleri yatırım danışmanlığı kapsamında değildir. Yatırım danışmanlığı hizmeti, SPK tarafından yetkilendirilmiş yetkili kuruluşlar tarafından kişilerin risk ve getiri tercihleri dikkate alınarak sözleşme imzalanmak suretiyle kişiye özel olarak sunulmaktadır. Burada yer alan yorum ve tavsiyeler ise genel nitelikte olup tavsiyede bulunanların kişisel görüşlerine dayanmaktadır. Herhangi bir yatırım aracının alım-satım önerisi ya da getiri vaadi olarak yorumlanmamalıdır. Bu görüşler mali durumunuz ile risk ve getiri tercihlerinize uygun olmayabilir. Bu nedenle, sadece burada yer alan bilgilere dayanarak yatırım kararı verilmesi beklentilerinize uygun sonuçlar doğurmayabilir. Tüm veriler, INVESTAZ Yatırım Menkul Değerler A.Ş tarafından güvenilir olduğuna inanılan kaynaklardan alınmıştır. Burada yer alan fiyatlar, veriler ve bilgilerin tam ve doğru olduğu garanti edilemez; içerik, haber verilmeksizin değiştirilebilir. Bu kaynakların kullanılması nedeni ile ortaya çıkabilecek hatalardan veya zararlılardan kurum çalışanları ile INVESTAZ Yatırım Menkul Değerler A.Ş. Sorumlu değildir.

Pay Vadeli Sözleşmeler	Kapanış	Günlük Değişim %	Haftalık Değişim %	Yüksek	Düşük	İşlem Miktarı	İşlem Hacmi (milyon TL)	Açık Pozisyon Sayısı	Açık Pozisyon Değişimi %	Vade Tarihi	Vadeye Kalan Gün	Trend Yönü Beklentisi*
F_KRDM0125	26,30	-1,65	-8,43	26,94	26,00	12.841	441	253.291	4,56	31.01.2025	16	▼
F_MGROS0125	537,90	-1,32	-0,94	550,90	533,50	3.403	277	9.407	-1,32	31.01.2025	16	▬
F_ODAS0125	6,02	-0,99	-9,34	6,18	5,92	5.270	216	468.243	14,56	31.01.2025	16	▼
F_OYAKC0125N1	24,98	1,83	6,48	25,16	24,50	5.218	206	26.042	0,36	31.01.2025	16	▲
F_PETKM0125	18,22	0,83	-5,10	18,32	18,03	10.404	285	429.960	1,00	31.01.2025	16	▲
F_PGSUS0125	216,15	0,70	-4,44	218,10	214,35	7.450	379	39.737	2,43	31.01.2025	16	▲
F_SAHOL0125	96,97	-2,47	-7,65	100,25	96,66	22.248	945	187.501	8,29	31.01.2025	16	▼
F_SASA0125	3,98	0,51	-7,23	4,01	3,91	6.895	318	1.480.653	-5,82	31.01.2025	16	▬
F_SISE0125	39,97	-0,70	-7,00	40,75	39,88	11.823	445	208.518	4,70	31.01.2025	16	▼
F_SOKM0125	39,26	-1,51	-7,10	40,23	39,11	3.240	88	86.367	-0,55	31.01.2025	16	▬
F_TAVHL0125	274,00	-1,30	-3,32	280,45	273,25	1.818	108	17.180	-1,12	31.01.2025	16	▬
F_TCELL0125	97,04	0,56	-2,67	97,83	96,09	16.438	961	161.143	-7,33	31.01.2025	16	▬
F_THYAO0125	299,75	1,15	-0,61	301,80	296,10	16.228	1.743	142.113	6,33	31.01.2025	16	▲
F_TKFEN0125	66,15	4,11	-4,75	66,20	63,26	10.849	287	30.893	12,22	31.01.2025	16	▲
F_TOASO0125	209,00	-4,02	-1,67	220,30	208,00	15.939	983	63.130	-7,61	31.01.2025	16	▬
F_TSKB0125	13,18	-0,53	-0,45	13,40	13,04	2.880	101	456.539	0,19	31.01.2025	16	▼
F_TTKOM0125	45,69	-0,67	-3,67	46,30	45,58	12.015	391	144.123	3,29	31.01.2025	16	▼
F_TUPRS0125	147,90	0,48	-1,07	150,15	147,00	10.159	765	91.423	2,32	31.01.2025	16	▲
F_VAKBN0125	24,29	1,04	-1,58	24,50	23,77	5.698	171	162.546	-1,85	31.01.2025	16	▬
F_VESTL0125	65,70	-4,07	-9,28	69,42	65,43	6.561	221	55.096	-0,87	31.01.2025	16	▬
F_YKBNK0125	30,69	0,49	-4,00	30,93	30,34	18.879	1.788	707.164	-2,73	31.01.2025	16	▬

*Yukarı yönlü trend beklentisi için son işlem gününde fiyat ve açık pozisyon yüzde değişimleri pozitif olan kontratlar baz alınırken; aşağı yönlü trend beklentileri için son işlem gününde fiyattaki negatif yüzde değişmeye karşılık, yine son işlem günündeki açık pozisyonundaki pozitif yüzde değişme durumu dikkate alınmıştır. Belirtilen bu iki durum haricindeki fiyat ve açık pozisyon değişimleri için ise yatay/nötr işareti kullanılmıştır.

Yasal Çekinceler

Burada yer alan bilgiler INVESTAZ Yatırım Menkul Değerler A.Ş. tarafından genel bilgilendirme amacı ile hazırlanmıştır. Yatırım bilgi, yorum ve tavsiyeleri yatırım danışmanlığı kapsamında değildir. Yatırım danışmanlığı hizmeti, SPK tarafından yetkilendirilmiş yetkili kuruluşlar tarafından kişilerin risk ve getiri tercihleri dikkate alınarak sözleşme imzalanmak suretiyle kişiye özel olarak sunulmaktadır. Burada yer alan yorum ve tavsiyeler ise genel nitelikte olup tavsiyede bulunanların kişisel görüşlerine dayanmaktadır. Herhangi bir yatırım aracının alım-satım önerisi ya da getiri vaadi olarak yorumlanmamalıdır. Bu görüşler mali durumunuz ile risk ve getiri tercihlerinize uygun olmayabilir. Bu nedenle, sadece burada yer alan bilgilere dayanarak yatırım kararı verilmesi beklentilerinize uygun sonuçlar doğurmayabilir. Tüm veriler, INVESTAZ Yatırım Menkul Değerler A.Ş tarafından güvenilir olduğuna inanılan kaynaklardan alınmıştır. Burada yer alan fiyatlar, veriler ve bilgilerin tam ve doğru olduğu garanti edilemez; içerik, haber verilmeksizin değiştirilebilir. Bu kaynakların kullanılması nedeni ile ortaya çıkabilecek hatalardan veya zararlı kurumlardan kurum çalışanları ile INVESTAZ Yatırım Menkul Değerler A.Ş. Sorumlu değildir.

- InvestAZ Yatırım'da hisse hesabınız var ise ViOP hesabı açmak için telefon ile talimat vermeniz yeterli.
- InvestAZ Yatırım e-Şubeden ViOP ve Hisse hesaplarınız arasında kolaylıkla bakiye aktarabilirsiniz.
- ViOP kontrat işlemi yaptığınızda gün sonunda tüm bakiyeniz nemalanır.
- Nakit teminat tamamlama saati 11:00'dır.
- Viop hesabınızdan cari hesabınıza teminat çekme son saat 15:30'dur.
- Teminat yatırma son saat 19:00'dır.
- Saat 15:40'dan sonra gelen teminatlar ertesi gün nemalandırılır.
- ViOP konusunda detaylı eğitim taleplerinizi egitim@investaz.com.tr adresine yazabilirsiniz.
- Risk üstlenmeden sanal/deneme hesap açmak için genelmudurluksatis@investaz.com.tr adresine talebinizi yazabilirsiniz.

MARGİN CALL SAATİ KURUMUMUZDA 14:30 OLARAK UYGULANMAKTADIR.

HESAP AÇMAK İÇİN TIKLAYINIZ

InvestAZ Yatırım Menkul Değerler

Adres: Büyükdere Caddesi, Özsezen İş Merkezi, C Blok No:126 Esentepe, Şişli

Kaynaklar : INVESTAZ Yatırım Araştırma, Matriks ve Finnet Raporu

Hazırlayan Birim: InvestAZ Yatırım Araştırma ve Strateji Departmanı

Web Adresi : www.investaz.com.tr

Mail: arastirma@investaz.com.tr

Tel: 90 (212) 238 88 88

Yasal Çekinceler

Burada yer alan bilgiler INVESTAZ Yatırım Menkul Değerler A.Ş. tarafından genel bilgilendirme amacı ile hazırlanmıştır. Yatırım bilgi, yorum ve tavsiyeleri yatırım danışmanlığı kapsamında değildir. Yatırım danışmanlığı hizmeti, SPK tarafından yetkilendirilmiş yetkili kuruluşlar tarafından kişilerin risk ve getiri tercihleri dikkate alınarak sözleşme imzalanmak suretiyle kişiye özel olarak sunulmaktadır. Burada yer alan yorum ve tavsiyeler ise genel nitelikte olup tavsiyede bulunanların kişisel görüşlerine dayanmaktadır. Herhangi bir yatırım aracının alım-satım önerisi ya da getiri vaadi olarak yorumlanmamalıdır. Bu görüşler mali durumunuz ile risk ve getiri tercihlerinize uygun olmayabilir. Bu nedenle, sadece burada yer alan bilgilere dayanarak yatırım kararı verilmesi beklentilerinize uygun sonuçlar doğurmayabilir. Tüm veriler, INVESTAZ Yatırım Menkul Değerler A.Ş tarafından güvenilir olduğuna inanılan kaynaklardan alınmıştır. Burada yer alan fiyatlar, veriler ve bilgilerin tam ve doğru olduğu garanti edilemez; içerik, haber verilmeksizin değiştirilebilir. Bu kaynakların kullanılması nedeni ile ortaya çıkabilecek hatalardan veya zararlardan kurum çalışanları ile INVESTAZ Yatırım Menkul Değerler A.Ş. Sorumlu değildir.