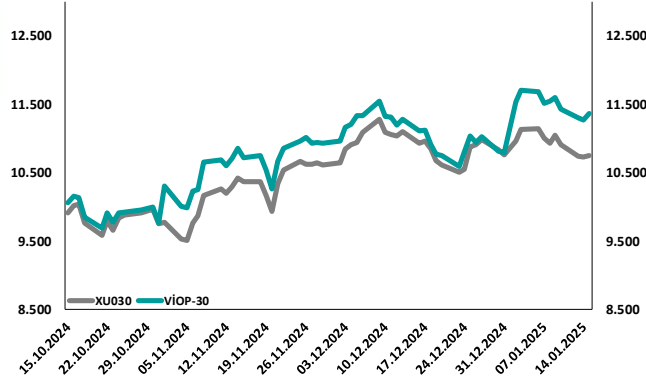
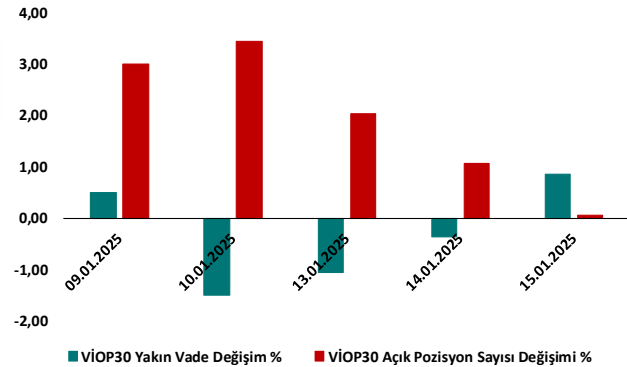


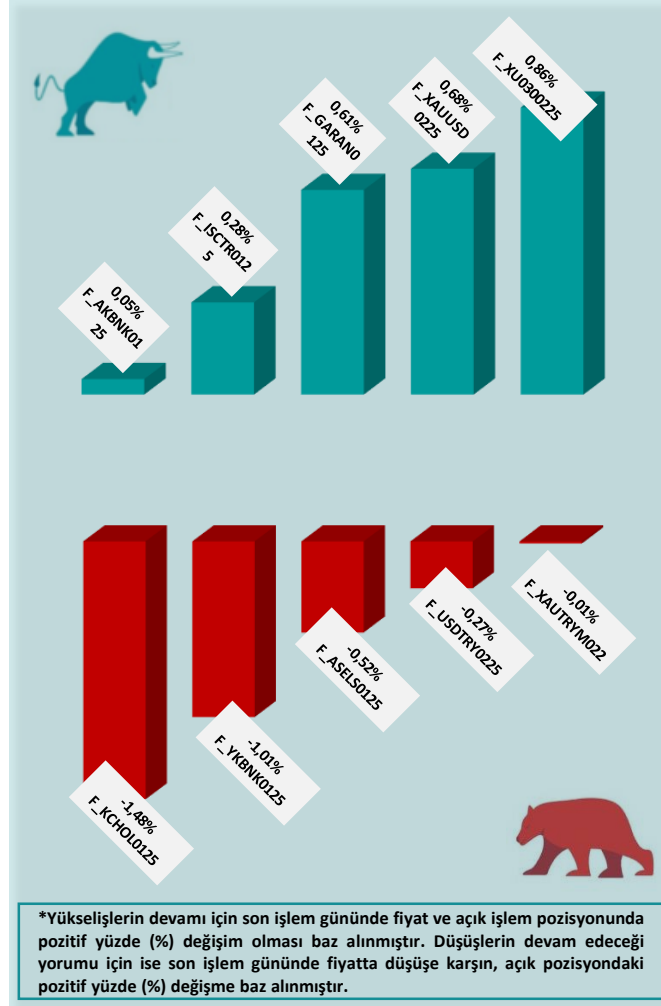
BİST30 ve VIOP30 Yakın Vade Performansı



VIOP30 Günlük Performans ve Açık Pozisyon Değişimi %



Yükseliş ve Düşüşün Devam Etmesi Beklenen Kontratlar* ile Son İşlem Günü Getirileri



Yasal Çekinceler

Burada yer alan bilgiler INVESTAZ Yatırım Menkul Değerler A.Ş. tarafından genel bilgilendirme amacı ile hazırlanmıştır. Yatırım bilgi, yorum ve tavsiyeleri yatırım danışmanlığı kapsamında değildir. Yatırım danışmanlığı hizmeti, SPK tarafından yetkilendirilmiş yetkili kuruluşlar tarafından kişilerin risk ve getiri tercihleri dikkate alınarak sözleşme imzalanmak suretiyle kişiye özel olarak sunulmaktadır. Burada yer alan yorum ve tavsiyeler ise genel nitelikte olup tavsiyede bulunanların kişisel görüşlerine dayanmaktadır. Herhangi bir yatırım aracının alım-satım önerisi ya da getiri vaadi olarak yorumlanmamalıdır. Bu görüşler mali durumunuz ile risk ve getiri tercihlerinize uygun olmayabilir. Bu nedenle, sadece burada yer alan bilgilere dayanarak yatırım kararı verilmesi beklentilerinize uygun sonuçlar doğurmayabilir. Tüm veriler, INVESTAZ Yatırım Menkul Değerler A.Ş tarafından güvenilir olduğuna inanılan kaynaklardan alınmıştır. Burada yer alan fiyatlar, veriler ve bilgilerin tam ve doğru olduğu garanti edilemez; içerik, haber verilmeksizin değiştirilebilir. Bu kaynakların kullanılması nedeni ile ortaya çıkabilecek hatalardan veya zararlılardan kurum çalışanları ile INVESTAZ Yatırım Menkul Değerler A.Ş. Sorumlu değildir.

Hacmi En Çok Artan Pay Vadeli Kontratları

1	2	3
F_USDTRY0125	F_USDTRY0225	F_USDTRY0425
35,97	36,92	38,95
-0,17%	-0,28%	-0,21%
1.969 milyon TL	656 milyon TL	478 milyon TL
4	5	6
F_USDTRY0625	F_USDTRY0325	F_USDTRY1025
40,97	37,88	44,84
-0,08%	-0,37%	0,00%
425 milyon TL	274 milyon TL	05 milyon TL

Son İşlem Gününde En Çok Yükselen ve En Çok Düşen Kontratlar

Değişim	Kontrat	Hacim (TL)
3,74%	F_OYAKC0225N1	41.029.326
3,64%	F_OYAKC0125N1	325.590.342
1,98%	F_TKFEN0225	13.008.072
1,89%	F_ALARK0125	72.795.636
1,82%	F_KOZAA0225	2.490.773
Değişim	Kontrat	Hacim
-2,86%	F_TOASO0225	34.068.380
-2,75%	F_TOASO0125	736.940.615
-1,46%	F_KCHOL0125	913.379.745
-1,36%	F_KCHOL0225	64.767.365
-1,29%	F_ARCLK0225	1.586.395

XU030
Yakın Vade
11.362,00
▲ 0,86%

USDTRY
Yakın Vade
35,9600
▼ -0,19%

EURTRY Yakın Vade
37,2000
▲ 0,49%

EURUSD Yakın Vade
1,0326
▲ 0,41%

XAUUSD Yakın Vade
2.705
▲ 0,68%

XAGUSD Yakın Vade
30,83
▲ 2,53%

Endeks Vadeli Sözleşmeler	Kapanış	Günlük Değişim %	Haftalık Değişim %	Yüksek	Düşük	İşlem Miktarı	İşlem Hacmi (milyon TL)	Açık Pozisyon Sayısı	Açık Pozisyon Değişimi %	Vade Tarihi	Vadeye Kalan Gün	Trend Yönü Beklentisi*
F_XU0300225	11.362	0,86	-1,55	11.370	11.167	85.070	26.632	685.407	0,07	28.02.2025	43	▲
F_XLBNK0225	13.867	1,08	-0,16	13.867	13.570	531	179	6.062	0,92	28.02.2025	43	▲

Döviz Vadeli Sözleşmeler	Kapanış	Günlük Değişim %	Haftalık Değişim %	Yüksek	Düşük	İşlem Miktarı	İşlem Hacmi (milyon TL)	Açık Pozisyon Sayısı	Açık Pozisyon Değişimi %	Vade Tarihi	Vadeye Kalan Gün	Trend Yönü Beklentisi*
F_USDTRY0125	35,9600	-0,19	-0,39	36,0390	35,9360	1.688	1.969	1.169.201	-2,32	31.01.2025	15	▬
F_EURTRY0125	37,2000	0,49	-0,20	37,2510	36,9950	177	36	6.955	-0,80	31.01.2025	15	▬
F_EURUSD0125	1,0326	0,41	0,07	1,0362	1,0295	1.330	488	25.755	-20,22	31.01.2025	15	▬
F_GBPUSD0125	1,2265	0,84	-0,70	1,2300	1,2184	85	26	192	7,26	31.01.2025	15	▲

Kıymetli Maden Vadeli Sözleşmeler	Kapanış	Günlük Değişim %	Haftalık Değişim %	Yüksek	Düşük	İşlem Miktarı	İşlem Hacmi (milyon TL)	Açık Pozisyon Sayısı	Açık Pozisyon Değişimi %	Vade Tarihi	Vadeye Kalan Gün	Trend Yönü Beklentisi*
F_XAUTRYM0225	3.192	-0,01	0,14	3.214	3.188	3.251	1.156	1.530.043	19,22	28.02.2025	43	▼
F_XAUUSD0225	2.705	0,68	1,09	2.709	2.690	6.487	2.372	88.828	3,49	28.02.2025	43	▲
F_XAGUSD0225	30,83	2,53	1,72	30,85	30,09	12.620	1.219	324.099	-1,63	28.02.2025	43	▬

*Yukarı yönlü trend beklentisi için son işlem gününde fiyat ve açık pozisyon yüzde değişimleri pozitif olan kontratlar baz alınırken; aşağı yönlü trend beklentileri için son işlem gününde fiyattaki negatif yüzde değişmeye karşılık, yine son işlem günündeki açık pozisyonundaki pozitif yüzde değişime durumu dikkate alınmıştır. Belirtilen bu iki durum haricindeki fiyat ve açık pozisyon değişimleri için ise yatay/nötr işareti kullanılmıştır.

Yasal Çekinceler

Burada yer alan bilgiler INVESTAZ Yatırım Menkul Değerler A.Ş. tarafından genel bilgilendirme amacı ile hazırlanmıştır. Yatırım bilgi, yorum ve tavsiyeleri yatırım danışmanlığı kapsamında değildir. Yatırım danışmanlığı hizmeti, SPK tarafından yetkilendirilmiş yetkili kuruluşlar tarafından kişilerin risk ve getiri tercihleri dikkate alınarak sözleşme imzalanmak suretiyle kişiye özel olarak sunulmaktadır. Burada yer alan yorum ve tavsiyeler ise genel nitelikte olup tavsiyede bulunanların kişisel görüşlerine dayanmaktadır. Herhangi bir yatırım aracının alım-satım önerisi ya da getiri vaadi olarak yorumlanmamalıdır. Bu görüşler mali durumunuz ile risk ve getiri tercihlerinize uygun olmayabilir. Bu nedenle, sadece burada yer alan bilgilere dayanarak yatırım kararı verilmesi beklentilerinize uygun sonuçlar doğurmayabilir. Tüm veriler, INVESTAZ Yatırım Menkul Değerler A.Ş tarafından güvenilir olduğuna inanılan kaynaklardan alınmıştır. Burada yer alan fiyatlar, veriler ve bilgilerin tam ve doğru olduğu garanti edilemez; içerik, haber verilmeksizin değiştirilebilir. Bu kaynakların kullanılması nedeni ile ortaya çıkabilecek hatalardan veya zararlılardan kurum çalışanları ile INVESTAZ Yatırım Menkul Değerler A.Ş. Sorumlu değildir.

Pay Vadeli Sözleşmeler	Kapanış	Günlük Değişim %	Haftalık Değişim %	Yüksek	Düşük	İşlem Miktarı	İşlem Hacmi (milyon TL)	Açık Pozisyon Sayısı	Açık Pozisyon Değişimi %	Vade Tarihi	Vadeye Kalan Gün	Trend Yönü Beklentisi*
F_AEFES0125	166,70	0,03	-5,71	167,50	163,80	6.134	254	54.332	-3,02	31.01.2025	15	🟡
F_AKBNK0125	64,55	0,05	-1,33	65,62	63,91	33.193	2.383	495.334	1,35	31.01.2025	15	🟢
F_AKSEN0125	40,26	-0,45	-2,99	40,56	39,30	1.799	43	12.375	2,55	31.01.2025	15	🔴
F_ALARK0125	92,85	2,16	-4,79	92,89	89,36	3.189	73	38.518	1,18	31.01.2025	15	🟢
F_ARCLK0125	131,35	0,04	-10,28	132,00	129,30	2.005	70	20.295	2,94	31.01.2025	15	🟢
F_ASELS0125	79,70	-0,52	0,99	81,59	78,75	19.169	748	135.272	3,25	31.01.2025	15	🔴
F_ASTOR0125	125,00	1,71	2,75	125,35	121,60	7.463	317	47.257	2,07	31.01.2025	15	🟢
F_BIMAS0125	522,70	-0,63	-4,70	528,60	513,30	5.827	590	21.131	11,93	31.01.2025	15	🔴
F_CIMSA0125	50,25	0,82	9,19	50,80	49,38	4.837	126	55.687	0,01	31.01.2025	15	🟢
F_DOAS0125	196,75	-0,25	-6,13	198,45	194,75	986	38	8.827	3,85	31.01.2025	15	🔴
F_DOHOL0125	14,33	0,70	-5,60	14,38	14,10	3.486	119	273.343	-1,04	31.01.2025	15	🟡
F_EKGYO0125	14,37	-0,14	2,94	14,60	14,22	13.190	1.104	1.508.318	-3,62	31.01.2025	15	🟡
F_ENJSA0125	60,12	1,04	-2,16	60,22	58,75	3.753	99	63.283	2,72	31.01.2025	15	🟢
F_ENKAI0125	49,90	0,04	-0,54	51,05	49,39	12.446	244	104.776	2,21	31.01.2025	15	🟢
F_EREGL0125N1	23,33	-0,13	-4,03	23,43	23,03	11.479	816	333.505	-4,11	31.01.2025	15	🟡
F_FROTO0125	931,00	0,29	-4,22	933,10	912,10	2.514	337	6.239	18,27	31.01.2025	15	🟢
F_GARAN0125	131,10	0,61	-0,19	132,60	129,45	10.643	745	133.346	0,72	31.01.2025	15	🟢
F_GUBRF0125	287,55	1,04	-1,52	288,00	279,25	3.938	331	66.849	0,89	31.01.2025	15	🟢
F_HALKB0125	17,60	1,62	0,57	17,67	17,26	4.000	183	202.977	2,82	31.01.2025	15	🟢
F_HEKTS0125	3,89	0,78	-4,66	3,90	3,83	4.751	173	735.119	6,35	31.01.2025	15	🟢
F_ISCTR0125	14,50	0,28	0,76	14,62	14,36	15.080	1.638	1.604.693	0,17	31.01.2025	15	🟢
F_KCHOL0125	179,35	-1,48	-6,42	182,45	177,80	10.783	913	147.852	8,24	31.01.2025	15	🔴
F_KONTR0125	38,15	0,85	-4,12	38,38	37,20	6.530	108	48.907	4,40	31.01.2025	15	🟢
F_KOZAA0125	69,99	1,21	-2,63	70,43	68,00	5.032	130	57.642	-1,92	31.01.2025	15	🟡
F_KOZAL0125	22,48	1,08	-3,73	22,53	21,94	8.943	301	334.268	-0,72	31.01.2025	15	🟡

*Yukarı yönlü trend beklentisi için son işlem gününde fiyat ve açık pozisyon yüzde değişimleri pozitif olan kontratlar baz alınırken; aşağı yönlü trend beklentileri için son işlem gününde fiyattaki negatif yüzde değişmeye karşılık, yine son işlem günündeki açık pozisyonundaki pozitif yüzde değişme durumu dikkate alınmıştır. Belirtilen bu iki durum haricindeki fiyat ve açık pozisyon değişimleri için ise yatay/nötr işareti kullanılmıştır.

Yasal Çekinceler

Burada yer alan bilgiler INVESTAZ Yatırım Menkul Değerler A.Ş. tarafından genel bilgilendirme amacı ile hazırlanmıştır. Yatırım bilgi, yorum ve tavsiyeleri yatırım danışmanlığı kapsamında değildir. Yatırım danışmanlığı hizmeti, SPK tarafından yetkilendirilmiş yetkili kuruluşlar tarafından kişilerin risk ve getiri tercihleri dikkate alınarak sözleşme imzalanmak suretiyle kişiye özel olarak sunulmaktadır. Burada yer alan yorum ve tavsiyeler ise genel nitelikte olup tavsiyede bulunanların kişisel görüşlerine dayanmaktadır. Herhangi bir yatırım aracının alım-satım önerisi ya da getiri vaadi olarak yorumlanmamalıdır. Bu görüşler mali durumunuz ile risk ve getiri tercihlerinize uygun olmayabilir. Bu nedenle, sadece burada yer alan bilgilere dayanarak yatırım kararı verilmesi beklentilerinize uygun sonuçlar doğurmayabilir. Tüm veriler, INVESTAZ Yatırım Menkul Değerler A.Ş tarafından güvenilir olduğuna inanılan kaynaklardan alınmıştır. Burada yer alan fiyatlar, veriler ve bilgilerin tam ve doğru olduğu garanti edilemez; içerik, haber verilmeksizin değiştirilebilir. Bu kaynakların kullanılması nedeni ile ortaya çıkabilecek hatalardan veya zararlılardan kurum çalışanları ile INVESTAZ Yatırım Menkul Değerler A.Ş. Sorumlu değildir.

Pay Vadeli Sözleşmeler	Kapanış	Günlük Değişim %	Haftalık Değişim %	Yüksek	Düşük	İşlem Miktarı	İşlem Hacmi (milyon TL)	Açık Pozisyon Sayısı	Açık Pozisyon Değişimi %	Vade Tarihi	Vadeye Kalan Gün	Trend Yönü Beklentisi*
F_KRDM0125	25,98	-1,22	-8,10	26,33	25,56	10.987	330	255.467	0,86	31.01.2025	15	▼
F_MGROS0125	543,70	1,08	-0,40	548,60	533,60	2.367	205	9.447	0,43	31.01.2025	15	▲
F_ODAS0125	6,06	0,66	-4,87	6,09	5,94	4.462	142	506.659	8,20	31.01.2025	15	▲
F_OYAKC0125N1	25,89	3,64	8,96	26,00	24,84	8.438	326	24.772	-4,88	31.01.2025	15	▬
F_PETKM0125	18,03	-1,04	-3,58	18,25	17,84	7.675	242	436.428	1,50	31.01.2025	15	▼
F_PGSUS0125	217,15	0,46	-3,57	220,75	215,85	5.832	348	39.405	-0,84	31.01.2025	15	▬
F_SAHOL0125	98,28	1,35	-5,95	98,69	96,61	11.326	493	189.290	0,95	31.01.2025	15	▲
F_SASA0125	4,00	0,50	-5,21	4,02	3,96	4.960	235	1.518.555	2,56	31.01.2025	15	▲
F_SISE0125	40,02	0,13	-5,57	40,24	39,55	8.347	243	210.608	1,00	31.01.2025	15	▲
F_SOKM0125	39,34	0,20	-4,98	39,48	38,61	3.268	75	85.912	-0,53	31.01.2025	15	▬
F_TAVHL0125	277,80	1,39	-2,46	279,25	272,00	1.931	122	17.498	1,85	31.01.2025	15	▲
F_TCELL0125	97,85	0,83	-1,77	98,95	96,86	11.532	606	159.489	-1,03	31.01.2025	15	▬
F_THYAO0125	301,20	0,48	0,08	304,30	298,10	15.132	1.643	137.495	-3,25	31.01.2025	15	▬
F_TKFEN0125	67,00	1,28	0,28	67,69	65,11	11.171	367	37.203	20,43	31.01.2025	15	▲
F_TOASO0125	203,20	-2,78	-6,51	210,15	198,70	13.252	737	62.689	-0,70	31.01.2025	15	▬
F_TSKB0125	13,04	-1,06	0,15	13,17	12,97	2.463	97	490.325	7,40	31.01.2025	15	▼
F_TTKOM0125	45,84	0,33	-2,98	46,05	45,24	7.697	209	150.547	4,46	31.01.2025	15	▲
F_TUPRS0125	149,50	1,08	0,54	150,00	147,20	6.624	465	92.708	1,41	31.01.2025	15	▲
F_VAKBN0125	24,76	1,93	-0,04	24,90	24,17	5.997	180	161.453	-0,67	31.01.2025	15	▬
F_VESTL0125	66,30	0,91	-6,75	66,38	63,67	5.601	164	55.388	0,53	31.01.2025	15	▲
F_YKBNK0125	30,38	-1,01	-3,43	30,82	30,04	18.612	1.768	748.535	5,85	31.01.2025	15	▼

*Yukarı yönlü trend beklentisi için son işlem gününde fiyat ve açık pozisyon yüzde değişimleri pozitif olan kontratlar baz alınırken; aşağı yönlü trend beklentileri için son işlem gününde fiyattaki negatif yüzde değişmeye karşılık, yine son işlem günündeki açık pozisyonundaki pozitif yüzde değişime durumu dikkate alınmıştır. Belirtilen bu iki durum haricindeki fiyat ve açık pozisyon değişimleri için ise yatay/nötr işareti kullanılmıştır.

Yasal Çekinceler

Burada yer alan bilgiler INVESTAZ Yatırım Menkul Değerler A.Ş. tarafından genel bilgilendirme amacı ile hazırlanmıştır. Yatırım bilgi, yorum ve tavsiyeleri yatırım danışmanlığı kapsamında değildir. Yatırım danışmanlığı hizmeti, SPK tarafından yetkilendirilmiş yetkili kuruluşlar tarafından kişilerin risk ve getiri tercihleri dikkate alınarak sözleşme imzalanmak suretiyle kişiye özel olarak sunulmaktadır. Burada yer alan yorum ve tavsiyeler ise genel nitelikte olup tavsiyede bulunanların kişisel görüşlerine dayanmaktadır. Herhangi bir yatırım aracının alım-satım önerisi ya da getiri vaadi olarak yorumlanmamalıdır. Bu görüşler mali durumunuz ile risk ve getiri tercihlerinize uygun olmayabilir. Bu nedenle, sadece burada yer alan bilgilere dayanarak yatırım kararı verilmesi beklentilerinize uygun sonuçlar doğurmayabilir. Tüm veriler, INVESTAZ Yatırım Menkul Değerler A.Ş tarafından güvenilir olduğuna inanılan kaynaklardan alınmıştır. Burada yer alan fiyatlar, veriler ve bilgilerin tam ve doğru olduğu garanti edilemez; içerik, haber verilmeksizin değiştirilebilir. Bu kaynakların kullanılması nedeni ile ortaya çıkabilecek hatalardan veya zararlılardan kurum çalışanları ile INVESTAZ Yatırım Menkul Değerler A.Ş. Sorumlu değildir.

- InvestAZ Yatırım'da hisse hesabınız var ise VİOP hesabı açmak için telefon ile talimat vermeniz yeterli.
- InvestAZ Yatırım e-Şubeden VİOP ve Hisse hesaplarınız arasında kolaylıkla bakiye aktarabilirsiniz.
- VİOP kontrat işlemi yaptığınızda gün sonunda tüm bakiyeniz nemalanır.
- Nakit teminat tamamlama saati 11:00'dır.
- Viop hesabınızdan cari hesabınıza teminat çekme son saat 15:30'dur.
- Teminat yatırma son saat 19:00'dır.
- Saat 15:40'dan sonra gelen teminatlar ertesi gün nemalandırılır.
- VİOP konusunda detaylı eğitim taleplerinizi egitim@investaz.com.tr adresine yazabilirsiniz.
- Risk üstlenmeden sanal/deneme hesap açmak için genelmudurluksatis@investaz.com.tr adresine talebinizi yazabilirsiniz.

MARGİN CALL SAATİ KURUMUMUZDA 14:30 OLARAK UYGULANMAKTADIR.

HESAP AÇMAK İÇİN TIKLAYINIZ

InvestAZ Yatırım Menkul Değerler

Adres: Büyükdere Caddesi, Özsezen İş Merkezi, C Blok No:126 Esentepe, Şişli

Kaynaklar : INVESTAZ Yatırım Araştırma, Matriks ve Finnet Raporu

Hazırlayan Birim: InvestAZ Yatırım Araştırma ve Strateji Departmanı

Web Adresi : www.investaz.com.tr

Mail: arastirma@investaz.com.tr

Tel: 90 (212) 238 88 88

Yasal Çekinceler

Burada yer alan bilgiler INVESTAZ Yatırım Menkul Değerler A.Ş. tarafından genel bilgilendirme amacı ile hazırlanmıştır. Yatırım bilgi, yorum ve tavsiyeleri yatırım danışmanlığı kapsamında değildir. Yatırım danışmanlığı hizmeti, SPK tarafından yetkilendirilmiş yetkili kuruluşlar tarafından kişilerin risk ve getiri tercihleri dikkate alınarak sözleşme imzalanmak suretiyle kişiye özel olarak sunulmaktadır. Burada yer alan yorum ve tavsiyeler ise genel nitelikte olup tavsiyede bulunanların kişisel görüşlerine dayanmaktadır. Herhangi bir yatırım aracının alım-satım önerisi ya da getiri vaadi olarak yorumlanmamalıdır. Bu görüşler mali durumunuz ile risk ve getiri tercihlerinize uygun olmayabilir. Bu nedenle, sadece burada yer alan bilgilere dayanarak yatırım kararı verilmesi beklentilerinize uygun sonuçlar doğurmayabilir. Tüm veriler, INVESTAZ Yatırım Menkul Değerler A.Ş tarafından güvenilir olduğuna inanılan kaynaklardan alınmıştır. Burada yer alan fiyatlar, veriler ve bilgilerin tam ve doğru olduğu garanti edilemez; içerik, haber verilmeksizin değiştirilebilir. Bu kaynakların kullanılması nedeni ile ortaya çıkabilecek hatalardan veya zararlardan kurum çalışanları ile INVESTAZ Yatırım Menkul Değerler A.Ş. Sorumlu değildir.