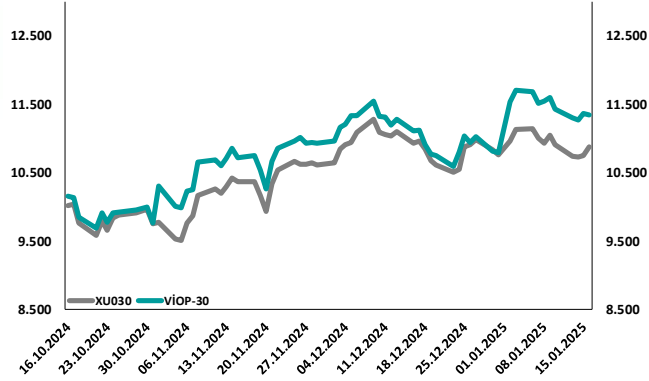
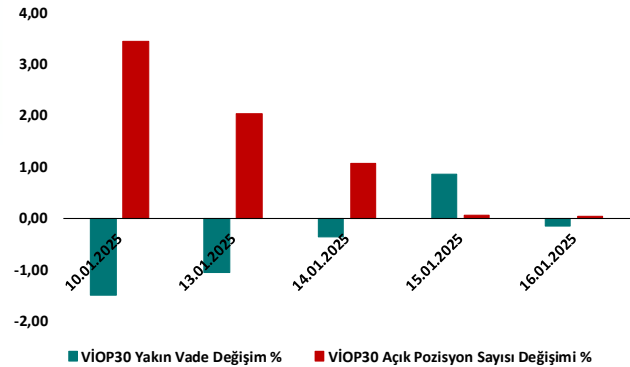


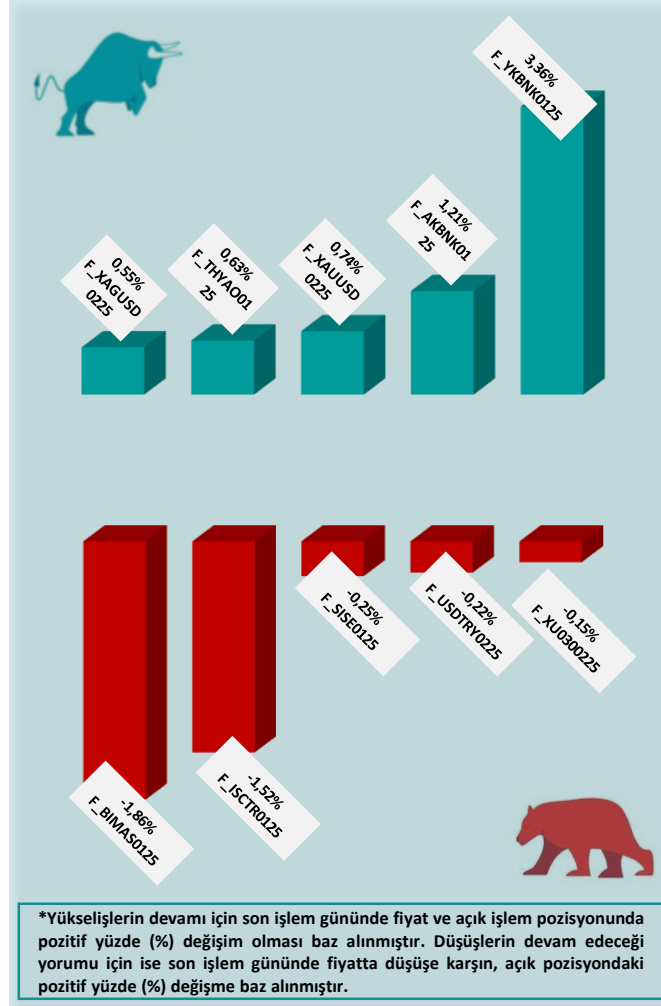
## BİST30 ve VIOP30 Yakın Vade Performansı



## VIOP30 Günlük Performans ve Açık Pozisyon Değişimi %



## Yükseliş ve Düşüşün Devam Etmesi Beklenen Kontratlar\* ile Son İşlem Günü Getirileri



\*Yükselişlerin devamı için son işlem gününde fiyat ve açık işlem pozisyonunda pozitif yüzde (%) değişim olması baz alınmıştır. Düşüşlerin devam edeceği yorumu için ise son işlem gününde fiyatta düşüşe karşın, açık pozisyonundaki pozitif yüzde (%) değişime baz alınmıştır.

## Yasal Çekinceler

Burada yer alan bilgiler INVESTAZ Yatırım Menkul Değerler A.Ş. tarafından genel bilgilendirme amacı ile hazırlanmıştır. Yatırım bilgi, yorum ve tavsiyeleri yatırım danışmanlığı kapsamında değildir. Yatırım danışmanlığı hizmeti, SPK tarafından yetkilendirilmiş yetkili kuruluşlar tarafından kişilerin risk ve getiri tercihleri dikkate alınarak sözleşme imzalanmak suretiyle kişiye özel olarak sunulmaktadır. Burada yer alan yorum ve tavsiyeler ise genel nitelikte olup tavsiyede bulunanların kişisel görüşlerine dayanmaktadır. Herhangi bir yatırım aracının alım-satım önerisi ya da getiri vaadi olarak yorumlanmamalıdır. Bu görüşler mali durumunuz ile risk ve getiri tercihlerinize uygun olmayabilir. Bu nedenle, sadece burada yer alan bilgilere dayanarak yatırım kararı verilmesi beklentilerinize uygun sonuçlar doğurmayabilir. Tüm veriler, INVESTAZ Yatırım Menkul Değerler A.Ş tarafından güvenilir olduğuna inanılan kaynaklardan alınmıştır. Burada yer alan fiyatlar, veriler ve bilgilerin tam ve doğru olduğu garanti edilemez; içerik, haber verilmeksizin değiştirilebilir. Bu kaynakların kullanılması nedeni ile ortaya çıkabilecek hatalardan veya zararlılardan kurum çalışanları ile INVESTAZ Yatırım Menkul Değerler A.Ş. Sorumlu değildir.

## Hacmi En Çok Artan Pay Vadeli Kontratları

1	2	3
F_USDTRY0125	F_USDTRY0225	F_USDTRY0425
35,89	36,84	38,88
▼ -0,21%	▼ -0,20%	▼ -0,19%
5.017 milyon TL	1.296 milyon TL	361 milyon TL
4	5	6
F_USDTRY0325	F_USDTRY0625	F_USDTRY0725
37,80	40,91	41,91
▼ -0,21%	▼ -0,14%	▼ -0,16%
235 milyon TL	38 milyon TL	17 milyon TL

## Son İşlem Gününde En Çok Yükselen ve En Çok Düşen Kontratlar

Değişim	Kontrat	Hacim (TL)
5,02%	F_AEFES0125	514.592.285
5,00%	F_AEFES0225	40.975.120
4,05%	F_KOZAL0125	439.920.936
3,90%	F_KOZAL0225	28.761.561
3,39%	F_YKBNK0125	2.797.659.981
Değişim	Kontrat	Hacim
-2,18%	F_BIMAS0225	70.603.170
-1,97%	F_BIMAS0125	674.623.920
-1,38%	F_ISCTR0125	2.372.465.017
-1,34%	F_ISCTR0225	47.309.625
-0,75%	F_HEKTS0225	5.805.691

XU030  
Yakın Vade  
11.345,00  
▼ -0,15%

USDTRY  
Yakın Vade  
35,8900  
▼ -0,19%

EURTRY Yakın Vade  
36,9730  
▼ -0,61%

EURUSD Yakın Vade  
1,0305  
▼ -0,20%

XAUUSD Yakın Vade  
2,725  
▲ 0,74%

XAGUSD Yakın Vade  
31,00  
▲ 0,55%

Endeks Vadeli Sözleşmeler	Kapanış	Günlük Değişim %	Haftalık Değişim %	Yüksek	Düşük	İşlem Miktarı	İşlem Hacmi (milyon TL)	Açık Pozisyon Sayısı	Açık Pozisyon Değişimi %	Vade Tarihi	Vadeye Kalan Gün	Trend Yönü Beklentisi*
F_XU0300225	11.345	-0,15	-2,20	11.388	11.175	92.251	28.868	685.728	0,05	28.02.2025	42	▼
F_XLBNK0225	13.835	-0,23	-2,09	13.878	13.517	545	155	6.052	-0,16	28.02.2025	42	■

Döviz Vadeli Sözleşmeler	Kapanış	Günlük Değişim %	Haftalık Değişim %	Yüksek	Düşük	İşlem Miktarı	İşlem Hacmi (milyon TL)	Açık Pozisyon Sayısı	Açık Pozisyon Değişimi %	Vade Tarihi	Vadeye Kalan Gün	Trend Yönü Beklentisi*
F_USDTRY0125	35,8900	-0,19	-0,39	35,9600	35,8820	10.206	5.017	1.064.932	-8,92	31.01.2025	14	■
F_EURTRY0125	36,9730	-0,61	-0,28	37,0360	36,8940	63	8	6.971	0,23	31.01.2025	14	▼
F_EURUSD0125	1,0305	-0,20	-0,06	1,0309	1,0270	685	287	25.596	-0,62	31.01.2025	14	■
F_GBPUSD0125	1,2219	-0,38	-0,77	1,2222	1,2189	40	15	130	-32,29	31.01.2025	14	■

Kıymetli Maden Vadeli Sözleşmeler	Kapanış	Günlük Değişim %	Haftalık Değişim %	Yüksek	Düşük	İşlem Miktarı	İşlem Hacmi (milyon TL)	Açık Pozisyon Sayısı	Açık Pozisyon Değişimi %	Vade Tarihi	Vadeye Kalan Gün	Trend Yönü Beklentisi*
F_XAUTRYM0225	3.228	1,14	1,00	3.229	3.197	2.857	404	1.530.798	0,05	28.02.2025	42	▲
F_XAUUSD0225	2.725	0,74	1,46	2.732	2.702	7.023	2.233	99.486	12,00	28.02.2025	42	▲
F_XAGUSD0225	31,00	0,55	1,97	31,12	30,70	11.232	1.506	333.444	2,88	28.02.2025	42	▲

\*Yukarı yönlü trend beklentisi için son işlem gününde fiyat ve açık pozisyon yüzde değişimleri pozitif olan kontratlar baz alınırken; aşağı yönlü trend beklentileri için son işlem gününde fiyattaki negatif yüzde değişmeye karşılık, yine son işlem günündeki açık pozisyonundaki pozitif yüzde değişime durumu dikkate alınmıştır. Belirtilen bu iki durum haricindeki fiyat ve açık pozisyon değişimleri için ise yatay/nötr işareti kullanılmıştır.

#### Yasal Çekinceler

Burada yer alan bilgiler INVESTAZ Yatırım Menkul Değerler A.Ş. tarafından genel bilgilendirme amacı ile hazırlanmıştır. Yatırım bilgi, yorum ve tavsiyeleri yatırım danışmanlığı kapsamında değildir. Yatırım danışmanlığı hizmeti, SPK tarafından yetkilendirilmiş yetkili kuruluşlar tarafından kişilerin risk ve getiri tercihleri dikkate alınarak sözleşme imzalanmak suretiyle kişiye özel olarak sunulmaktadır. Burada yer alan yorum ve tavsiyeler ise genel nitelikte olup tavsiyede bulunanların kişisel görüşlerine dayanmaktadır. Herhangi bir yatırım aracının alım-satım önerisi ya da getiri vaadi olarak yorumlanmamalıdır. Bu görüşler mali durumunuz ile risk ve getiri tercihlerinize uygun olmayabilir. Bu nedenle, sadece burada yer alan bilgilere dayanarak yatırım kararı verilmesi beklentilerinize uygun sonuçlar doğurmayabilir. Tüm veriler, INVESTAZ Yatırım Menkul Değerler A.Ş tarafından güvenilir olduğuna inanılan kaynaklardan alınmıştır. Burada yer alan fiyatlar, veriler ve bilgilerin tam ve doğru olduğu garanti edilemez; içerik, haber verilmeksizin değiştirilebilir. Bu kaynakların kullanılması nedeni ile ortaya çıkabilecek hatalardan veya zararlılardan kurum çalışanları ile INVESTAZ Yatırım Menkul Değerler A.Ş. Sorumlu değildir.

Pay Vadeli Sözleşmeler	Kapanış	Günlük Değişim %	Haftalık Değişim %	Yüksek	Düşük	İşlem Miktarı	İşlem Hacmi (milyon TL)	Açık Pozisyon Sayısı	Açık Pozisyon Değişimi %	Vade Tarihi	Vadeye Kalan Gün	Trend Yönü Beklentisi*
F_AEFES0125	175,00	4,98	-1,35	175,05	164,25	10.451	515	54.112	-0,40	31.01.2025	14	🟡
F_AKBNK0125	65,33	1,21	-3,14	65,64	63,65	39.955	2.737	518.758	4,73	31.01.2025	14	🟢
F_AKSEN0125	41,49	3,06	-1,52	41,55	40,00	2.010	49	14.513	17,28	31.01.2025	14	🟢
F_ALARK0125	92,75	-0,11	-5,83	94,15	90,33	5.203	112	40.121	4,16	31.01.2025	14	🔴
F_ARCLK0125	132,10	0,57	-9,49	133,00	129,35	2.308	67	20.416	0,60	31.01.2025	14	🟢
F_ASELS0125	81,62	2,41	2,11	81,79	78,57	18.019	646	136.111	0,62	31.01.2025	14	🟢
F_ASTOR0125	124,10	-0,72	1,43	127,00	123,90	7.640	287	46.538	-1,52	31.01.2025	14	🟡
F_BIMAS0125	513,00	-1,86	-4,59	528,80	508,40	7.971	675	23.041	9,04	31.01.2025	14	🔴
F_CIMSA0125	51,55	2,59	8,07	51,56	50,35	4.540	170	52.585	-5,57	31.01.2025	14	🟡
F_DOAS0125	198,60	0,94	-4,79	199,15	195,45	707	29	8.833	0,07	31.01.2025	14	🟢
F_DOHOL0125	14,62	2,02	-2,99	14,63	14,20	3.555	103	283.382	3,67	31.01.2025	14	🟢
F_EKGYO0125	14,85	3,34	3,20	14,86	14,38	16.272	1.078	1.486.629	-1,44	31.01.2025	14	🟡
F_ENJSA0125	61,31	1,98	-1,27	61,39	59,50	2.471	62	66.335	4,82	31.01.2025	14	🟢
F_ENKAI0125	51,45	3,11	1,78	51,45	49,73	12.414	231	105.152	0,36	31.01.2025	14	🟢
F_EREGL0125N1	23,42	0,39	-4,13	23,57	23,11	12.098	642	344.460	3,28	31.01.2025	14	🟢
F_FROTO0125	938,90	0,85	-2,54	944,00	923,30	2.823	401	6.669	6,89	31.01.2025	14	🟢
F_GARAN0125	132,15	0,80	-1,53	132,75	129,75	14.108	1.015	135.982	1,98	31.01.2025	14	🟢
F_GUBRF0125	292,10	1,58	-1,28	292,50	287,45	2.408	244	66.117	-1,10	31.01.2025	14	🟡
F_HALKB0125	18,01	2,33	0,84	18,01	17,51	5.790	294	200.662	-1,14	31.01.2025	14	🟡
F_HEKTS0125	3,89	0,00	-7,60	3,92	3,82	5.535	124	750.464	2,09	31.01.2025	14	🟡
F_ISCTR0125	14,28	-1,52	-3,58	14,65	14,03	20.628	2.372	1.691.360	5,40	31.01.2025	14	🔴
F_KCHOL0125	179,35	0,00	-6,44	181,25	175,80	12.694	856	151.809	2,68	31.01.2025	14	🟡
F_KONTR0125	38,00	-0,39	-5,96	38,72	37,35	6.381	96	48.762	-0,30	31.01.2025	14	🟡
F_KOZAA0125	71,80	2,59	-0,69	71,90	69,75	4.920	142	56.036	-2,79	31.01.2025	14	🟡
F_KOZAL0125	23,43	4,23	-1,01	23,44	22,34	10.108	440	329.173	-1,52	31.01.2025	14	🟡

\*Yukarı yönlü trend beklentisi için son işlem gününde fiyat ve açık pozisyon yüzde değişimleri pozitif olan kontratlar baz alınırken; aşağı yönlü trend beklentileri için son işlem gününde fiyattaki negatif yüzde değişmeye karşılık, yine son işlem günündeki açık pozisyonundaki pozitif yüzde değişime durumu dikkate alınmıştır. Belirtilen bu iki durum haricindeki fiyat ve açık pozisyon değişimleri için ise yatay/nötr işareti kullanılmıştır.

#### Yasal Çekinceler

Burada yer alan bilgiler INVESTAZ Yatırım Menkul Değerler A.Ş. tarafından genel bilgilendirme amacı ile hazırlanmıştır. Yatırım bilgi, yorum ve tavsiyeleri yatırım danışmanlığı kapsamında değildir. Yatırım danışmanlığı hizmeti, SPK tarafından yetkilendirilmiş yetkili kuruluşlar tarafından kişilerin risk ve getiri tercihleri dikkate alınarak sözleşme imzalanmak suretiyle kişiye özel olarak sunulmaktadır. Burada yer alan yorum ve tavsiyeler ise genel nitelikte olup tavsiyede bulunanların kişisel görüşlerine dayanmaktadır. Herhangi bir yatırım aracının alım-satım önerisi ya da getiri vaadi olarak yorumlanmamalıdır. Bu görüşler mali durumunuz ile risk ve getiri tercihlerinize uygun olmayabilir. Bu nedenle, sadece burada yer alan bilgilere dayanarak yatırım kararı verilmesi beklentilerinize uygun sonuçlar doğurmayabilir. Tüm veriler, INVESTAZ Yatırım Menkul Değerler A.Ş tarafından güvenilir olduğuna inanılan kaynaklardan alınmıştır. Burada yer alan fiyatlar, veriler ve bilgilerin tam ve doğru olduğu garanti edilemez; içerik, haber verilmeksizin değiştirilebilir. Bu kaynakların kullanılması nedeni ile ortaya çıkabilecek hatalardan veya zararlılardan kurum çalışanları ile INVESTAZ Yatırım Menkul Değerler A.Ş. Sorumlu değildir.

Pay Vadeli Sözleşmeler	Kapanış	Günlük Değişim %	Haftalık Değişim %	Yüksek	Düşük	İşlem Miktarı	İşlem Hacmi (milyon TL)	Açık Pozisyon Sayısı	Açık Pozisyon Değişimi %	Vade Tarihi	Vadeye Kalan Gün	Trend Yönü Beklentisi*
F_KRDM0125	26,34	1,39	-7,35	26,43	25,44	13.737	443	259.062	1,41	31.01.2025	14	▲
F_MGROS0125	556,20	2,30	2,02	557,50	541,20	3.159	284	9.773	3,45	31.01.2025	14	▲
F_ODAS0125	6,11	0,83	-6,14	6,18	5,98	3.786	96	515.057	1,66	31.01.2025	14	▲
F_OYAKC0125N1	26,75	3,32	11,23	26,84	25,67	7.250	317	22.443	-9,40	31.01.2025	14	■
F_PETKM0125	18,10	0,39	-3,16	18,28	17,83	9.519	235	452.816	3,76	31.01.2025	14	▲
F_PGSUS0125	218,50	0,62	-2,63	220,45	216,40	5.102	252	39.397	-0,02	31.01.2025	14	■
F_SAHOL0125	99,36	1,10	-6,79	99,90	96,48	16.526	755	191.091	0,95	31.01.2025	14	▲
F_SASA0125	4,01	0,25	-5,20	4,04	3,93	6.668	245	1.481.431	-2,44	31.01.2025	14	■
F_SISE0125	39,92	-0,25	-5,63	40,45	39,42	10.478	320	217.949	3,49	31.01.2025	14	▼
F_SOKM0125	39,50	0,41	-5,64	39,65	38,59	3.074	68	83.814	-2,44	31.01.2025	14	■
F_TAVHL0125	280,30	0,90	-0,90	281,80	277,80	1.315	74	17.915	2,38	31.01.2025	14	▲
F_TCELL0125	99,82	2,01	1,16	99,92	97,44	14.345	635	155.449	-2,53	31.01.2025	14	■
F_THYAO0125	303,10	0,63	0,18	305,50	300,00	16.090	2.035	145.447	5,78	31.01.2025	14	▲
F_TKFEN0125	67,49	0,73	0,69	68,28	66,22	8.771	322	36.106	-2,95	31.01.2025	14	■
F_TOASO0125	205,90	1,33	-6,75	207,80	201,40	9.212	491	60.539	-3,43	31.01.2025	14	■
F_TSKB0125	13,00	-0,31	-2,48	13,14	12,88	3.331	144	471.239	-3,89	31.01.2025	14	■
F_TTKOM0125	46,28	0,96	-2,75	46,43	45,03	12.552	365	146.475	-2,70	31.01.2025	14	■
F_TUPRS0125	150,35	0,57	0,97	151,00	149,30	7.362	460	89.112	-3,88	31.01.2025	14	■
F_VAKBN0125	25,40	2,58	1,32	25,47	24,70	5.504	166	166.584	3,18	31.01.2025	14	▲
F_VESTL0125	66,18	-0,18	-7,09	67,05	64,81	2.774	75	55.293	-0,17	31.01.2025	14	■
F_YKBNK0125	31,40	3,36	-1,97	31,45	30,29	28.366	2.798	754.693	0,82	31.01.2025	14	▲

\*Yukarı yönlü trend beklentisi için son işlem gününde fiyat ve açık pozisyon yüzde değişimleri pozitif olan kontratlar baz alınırken; aşağı yönlü trend beklentileri için son işlem gününde fiyattaki negatif yüzde değişmeye karşılık, yine son işlem günündeki açık pozisyonundaki pozitif yüzde değişime durumu dikkate alınmıştır. Belirtilen bu iki durum haricindeki fiyat ve açık pozisyon değişimleri için ise yatay/nötr işareti kullanılmıştır.

#### Yasal Çekinceler

Burada yer alan bilgiler INVESTAZ Yatırım Menkul Değerler A.Ş. tarafından genel bilgilendirme amacı ile hazırlanmıştır. Yatırım bilgi, yorum ve tavsiyeleri yatırım danışmanlığı kapsamında değildir. Yatırım danışmanlığı hizmeti, SPK tarafından yetkilendirilmiş yetkili kuruluşlar tarafından kişilerin risk ve getiri tercihleri dikkate alınarak sözleşme imzalanmak suretiyle kişiye özel olarak sunulmaktadır. Burada yer alan yorum ve tavsiyeler ise genel nitelikte olup tavsiyede bulunanların kişisel görüşlerine dayanmaktadır. Herhangi bir yatırım aracının alım-satım önerisi ya da getiri vaadi olarak yorumlanmamalıdır. Bu görüşler mali durumunuz ile risk ve getiri tercihlerinize uygun olmayabilir. Bu nedenle, sadece burada yer alan bilgilere dayanarak yatırım kararı verilmesi beklentilerinize uygun sonuçlar doğurmayabilir. Tüm veriler, INVESTAZ Yatırım Menkul Değerler A.Ş tarafından güvenilir olduğuna inanılan kaynaklardan alınmıştır. Burada yer alan fiyatlar, veriler ve bilgilerin tam ve doğru olduğu garanti edilemez; içerik, haber verilmeksizin değiştirilebilir. Bu kaynakların kullanılması nedeni ile ortaya çıkabilecek hatalardan veya zararlılardan kurum çalışanları ile INVESTAZ Yatırım Menkul Değerler A.Ş. Sorumlu değildir.

- InvestAZ Yatırım'da hisse hesabınız var ise VİOP hesabı açmak için telefon ile talimat vermeniz yeterli.
- InvestAZ Yatırım e-Şubeden VİOP ve Hisse hesaplarınız arasında kolaylıkla bakiye aktarabilirsiniz.
- VİOP kontrat işlemi yaptığınızda gün sonunda tüm bakiyeniz nemalanır.
- Nakit teminat tamamlama saati 11:00'dır.
- Viop hesabınızdan cari hesabınıza teminat çekme son saat 15:30'dur.
- Teminat yatırma son saat 19:00'dır.
- Saat 15:40'dan sonra gelen teminatlar ertesi gün nemalandırılır.
- VİOP konusunda detaylı eğitim taleplerinizi [egitim@investaz.com.tr](mailto:egitim@investaz.com.tr) adresine yazabilirsiniz.
- Risk üstlenmeden sanal/deneme hesap açmak için [genelmudurluksatis@investaz.com.tr](mailto:genelmudurluksatis@investaz.com.tr) adresine talebinizi yazabilirsiniz.

**MARGİN CALL SAATİ KURUMUMUZDA 14:30 OLARAK UYGULANMAKTADIR.**

**HESAP AÇMAK İÇİN TIKLAYINIZ**

**InvestAZ Yatırım Menkul Değerler**

**Adres:** Büyükdere Caddesi, Özsezen İş Merkezi,C Blok No:126 Esentepe, Şişli

**Kaynaklar :** INVESTAZ Yatırım Araştırma, Matriks ve Finnet Raporu

**Hazırlayan Birim:** InvestAZ Yatırım Araştırma ve Strateji Departmanı

**Web Adresi :** [www.investaz.com.tr](http://www.investaz.com.tr)

**Mail:** [arastirma@investaz.com.tr](mailto:arastirma@investaz.com.tr)

**Tel:** 90 (212) 238 88 88

**Yasal Çekinceler**

Burada yer alan bilgiler INVESTAZ Yatırım Menkul Değerler A.Ş. tarafından genel bilgilendirme amacı ile hazırlanmıştır. Yatırım bilgi, yorum ve tavsiyeleri yatırım danışmanlığı kapsamında değildir. Yatırım danışmanlığı hizmeti, SPK tarafından yetkilendirilmiş yetkili kuruluşlar tarafından kişilerin risk ve getiri tercihleri dikkate alınarak sözleşme imzalanmak suretiyle kişiye özel olarak sunulmaktadır. Burada yer alan yorum ve tavsiyeler ise genel nitelikte olup tavsiyede bulunanların kişisel görüşlerine dayanmaktadır. Herhangi bir yatırım aracının alım-satım önerisi ya da getiri vaadi olarak yorumlanmamalıdır. Bu görüşler mali durumunuz ile risk ve getiri tercihlerinize uygun olmayabilir. Bu nedenle, sadece burada yer alan bilgilere dayanarak yatırım kararı verilmesi beklentilerinize uygun sonuçlar doğurmayabilir. Tüm veriler, INVESTAZ Yatırım Menkul Değerler A.Ş tarafından güvenilir olduğuna inanılan kaynaklardan alınmıştır. Burada yer alan fiyatlar, veriler ve bilgilerin tam ve doğru olduğu garanti edilemez; içerik, haber verilmeksizin değiştirilebilir. Bu kaynakların kullanılması nedeni ile ortaya çıkabilecek hatalardan veya zararlardan kurum çalışanları ile INVESTAZ Yatırım Menkul Değerler A.Ş. Sorumlu değildir.