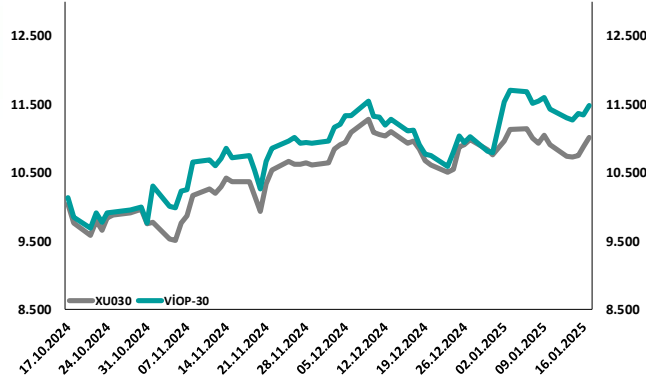
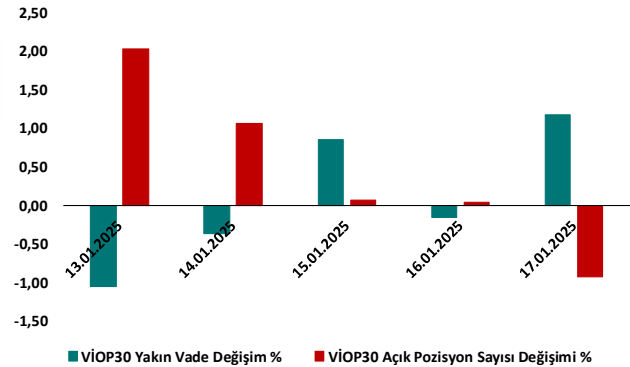


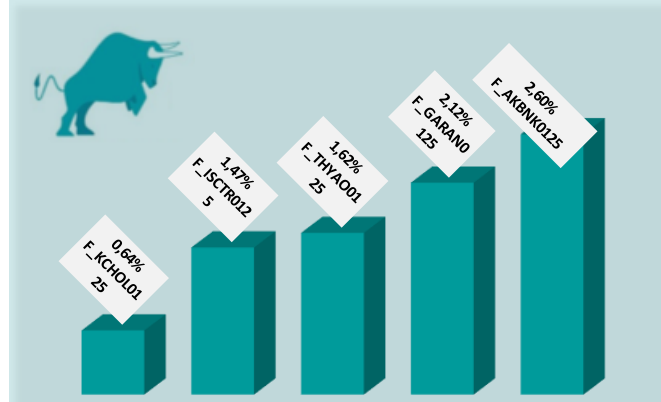
BİST30 ve VIOP30 Yakın Vade Performansı



VIOP30 Günlük Performans ve Açık Pozisyon Değişimi %



Yükseliş ve Düşüşün Devam Etmesi Beklenen Kontratlar* ile Son İşlem Günü Getirileri



*Yükselişlerin devamı için son işlem gününde fiyat ve açık işlem pozisyonunda pozitif yüzde (%) değişim olması baz alınmıştır. Düşüşlerin devam edeceği yorumu için ise son işlem gününde fiyatta düşüşe karşın, açık pozisyonundaki pozitif yüzde (%) değişime baz alınmıştır.

Yasal Çekinceler

Burada yer alan bilgiler INVESTAZ Yatırım Menkul Değerler A.Ş. tarafından genel bilgilendirme amacı ile hazırlanmıştır. Yatırım bilgi, yorum ve tavsiyeleri yatırım danışmanlığı kapsamında değildir. Yatırım danışmanlığı hizmeti, SPK tarafından yetkilendirilmiş yetkili kuruluşlar tarafından kişilerin risk ve getiri tercihleri dikkate alınarak sözleşme imzalanmak suretiyle kişiye özel olarak sunulmaktadır. Burada yer alan yorum ve tavsiyeler ise genel nitelikte olup tavsiyede bulunanların kişisel görüşlerine dayanmaktadır. Herhangi bir yatırım aracının alım-satım önerisi ya da getiri vaadi olarak yorumlanmamalıdır. Bu görüşler mali durumunuz ile risk ve getiri tercihlerinize uygun olmayabilir. Bu nedenle, sadece burada yer alan bilgilere dayanarak yatırım kararı verilmesi beklentilerinize uygun sonuçlar doğurmayabilir. Tüm veriler, INVESTAZ Yatırım Menkul Değerler A.Ş tarafından güvenilir olduğuna inanılan kaynaklardan alınmıştır. Burada yer alan fiyatlar, veriler ve bilgilerin tam ve doğru olduğu garanti edilemez; içerik, haber verilmeksizin değiştirilebilir. Bu kaynakların kullanılması nedeni ile ortaya çıkabilecek hatalardan veya zararlılardan kurum çalışanları ile INVESTAZ Yatırım Menkul Değerler A.Ş. Sorumlu değildir.

Hacmi En Çok Artan Pay Vadeli Kontratları

1	2	3
F_USDTRY0125	F_USDTRY0225	F_USDTRY0325
35,89	36,83	37,75
▼ -0,01%	▼ -0,04%	▼ -0,16%
1.837 milyon TL	1.490 milyon TL	651 milyon TL
4	5	6
F_USDTRY0425	F_USDTRY0625	F_USDTRY0825
38,80	40,81	42,69
▼ -0,22%	▼ -0,25%	▼ -0,30%
143 milyon TL	47 milyon TL	15 milyon TL

Son İşlem Gününde En Çok Yükselen ve En Çok Düşen Kontratlar

Değişim	Kontrat	Hacim (TL)
4,62%	F_TSKB0125	252.582.773
4,48%	F_TSKB0225	4.550.782
3,32%	F_PGSUS0125	462.251.225
3,27%	F_PGSUS0225	16.238.070
3,03%	F_TAVHL0125	104.980.345
Değişim	Kontrat	Hacim
-3,71%	F_OYAKC0225N1	34.947.050
-3,57%	F_AEFES0125	451.537.860
-3,40%	F_OYAKC0125N1	516.995.337
-3,39%	F_AEFES0225	79.992.270
-1,80%	F_ODAS0125	111.297.295

XU030
Yakın Vade
11.478,00
▲ 1,17%

USDTRY
Yakın Vade
35,8850
▼ -0,01%

EURTRY Yakın Vade
37,0890
▲ 0,31%

EURUSD Yakın Vade
1,0319
▲ 0,14%

XAUUSD Yakın Vade
2,713
▼ -0,47%

XAGUSD Yakın Vade
30,39
▼ -1,97%

Endeks Vadeli Sözleşmeler	Kapanış	Günlük Değişim %	Haftalık Değişim %	Yüksek	Düşük	İşlem Miktarı	İşlem Hacmi (milyon TL)	Açık Pozisyon Sayısı	Açık Pozisyon Değişimi %	Vade Tarihi	Vadeye Kalan Gün	Trend Yönü Beklentisi*
F_XU0300225	11.478	1,17	0,46	11.492	11.313	65.134	22.625	679.399	-0,92	28.02.2025	39	▲
F_XLBNK0225	14.060	1,63	1,38	14.098	13.797	575	193	5.801	-4,15	28.02.2025	39	▲

Döviz Vadeli Sözleşmeler	Kapanış	Günlük Değişim %	Haftalık Değişim %	Yüksek	Düşük	İşlem Miktarı	İşlem Hacmi (milyon TL)	Açık Pozisyon Sayısı	Açık Pozisyon Değişimi %	Vade Tarihi	Vadeye Kalan Gün	Trend Yönü Beklentisi*
F_USDTRY0125	35,8850	-0,01	-0,44	35,9210	35,8660	11.356	1.837	1.053.333	-1,09	31.01.2025	11	▲
F_EURTRY0125	37,0890	0,31	0,33	37,0900	36,9220	39	6	6.961	-0,14	31.01.2025	11	▲
F_EURUSD0125	1,0319	0,14	0,58	1,0370	1,0274	409	175	25.093	-1,97	31.01.2025	11	▲
F_GBPUSD0125	1,2218	-0,01	0,04	1,2218	1,2170	22	6	92	-29,23	31.01.2025	11	▲

Kıymetli Maden Vadeli Sözleşmeler	Kapanış	Günlük Değişim %	Haftalık Değişim %	Yüksek	Düşük	İşlem Miktarı	İşlem Hacmi (milyon TL)	Açık Pozisyon Sayısı	Açık Pozisyon Değişimi %	Vade Tarihi	Vadeye Kalan Gün	Trend Yönü Beklentisi*
F_XAUTRYM0225	3.222	-0,20	0,28	3.222	3.208	2.300	554	1.545.867	0,98	28.02.2025	39	▼
F_XAUUSD0225	2.713	-0,47	0,37	2.727	2.711	6.947	2.663	99.734	0,25	28.02.2025	39	▼
F_XAGUSD0225	30,39	-1,97	-0,78	30,91	30,31	10.229	1.151	341.933	2,55	28.02.2025	39	▼

*Yukarı yönlü trend beklentisi için son işlem gününde fiyat ve açık pozisyon yüzde değişimleri pozitif olan kontratlar baz alınırken; aşağı yönlü trend beklentileri için son işlem gününde fiyattaki negatif yüzde değişmeye karşılık, yine son işlem günündeki açık pozisyonundaki pozitif yüzde değişime durumu dikkate alınmıştır. Belirtilen bu iki durum haricindeki fiyat ve açık pozisyon değişimleri için ise yatay/nötr işareti kullanılmıştır.

Yasal Çekinceler

Burada yer alan bilgiler INVESTAZ Yatırım Menkul Değerler A.Ş. tarafından genel bilgilendirme amacı ile hazırlanmıştır. Yatırım bilgi, yorum ve tavsiyeleri yatırım danışmanlığı kapsamında değildir. Yatırım danışmanlığı hizmeti, SPK tarafından yetkilendirilmiş yetkili kuruluşlar tarafından kişilerin risk ve getiri tercihleri dikkate alınarak sözleşme imzalanmak suretiyle kişiye özel olarak sunulmaktadır. Burada yer alan yorum ve tavsiyeler ise genel nitelikte olup tavsiyede bulunanların kişisel görüşlerine dayanmaktadır. Herhangi bir yatırım aracının alım-satım önerisi ya da getiri vaadi olarak yorumlanmamalıdır. Bu görüşler mali durumunuz ile risk ve getiri tercihlerinize uygun olmayabilir. Bu nedenle, sadece burada yer alan bilgilere dayanarak yatırım kararı verilmesi beklentilerinize uygun sonuçlar doğurmayabilir. Tüm veriler, INVESTAZ Yatırım Menkul Değerler A.Ş tarafından güvenilir olduğuna inanılan kaynaklardan alınmıştır. Burada yer alan fiyatlar, veriler ve bilgilerin tam ve doğru olduğu garanti edilemez; içerik, haber verilmeksizin değiştirilebilir. Bu kaynakların kullanılması nedeni ile ortaya çıkabilecek hatalardan veya zararlılardan kurum çalışanları ile INVESTAZ Yatırım Menkul Değerler A.Ş. Sorumlu değildir.

Pay Vadeli Sözleşmeler	Kapanış	Günlük Değişim %	Haftalık Değişim %	Yüksek	Düşük	İşlem Miktarı	İşlem Hacmi (milyon TL)	Açık Pozisyon Sayısı	Açık Pozisyon Değişimi %	Vade Tarihi	Vadeye Kalan Gün	Trend Yönü Beklentisi*
F_AEFES0125	168,75	-3,57	-1,49	174,95	168,10	7.896	452	59.839	10,58	31.01.2025	11	▼
F_AKBNK0125	67,03	2,60	1,93	67,30	65,14	32.120	2.778	547.715	5,58	31.01.2025	11	▲
F_AKSEN0125	41,11	-0,92	-1,53	41,50	40,22	2.043	45	14.642	0,89	31.01.2025	11	▼
F_ALARK0125	92,35	-0,43	-3,49	93,18	91,72	3.101	61	41.185	2,65	31.01.2025	11	▼
F_ARCLK0125	129,40	-2,04	-7,97	132,65	129,10	3.087	95	21.228	3,98	31.01.2025	11	▼
F_ASELS0125	82,19	0,70	2,70	83,05	81,35	13.265	476	133.785	-1,71	31.01.2025	11	▬
F_ASTOR0125	124,70	0,48	1,18	125,80	123,20	4.628	161	46.605	0,14	31.01.2025	11	▲
F_BIMAS0125	516,20	0,62	-2,99	519,80	508,00	6.763	608	23.644	2,62	31.01.2025	11	▲
F_CIMSA0125	51,60	0,10	7,90	52,24	50,67	6.234	204	50.968	-3,08	31.01.2025	11	▬
F_DOAS0125	197,50	-0,55	-3,28	198,80	196,25	581	29	8.757	-0,86	31.01.2025	11	▬
F_DOHOL0125	14,51	-0,75	-3,01	14,60	14,40	2.923	123	289.352	2,11	31.01.2025	11	▼
F_EKGYO0125	14,88	0,20	4,13	14,97	14,66	20.499	1.119	1.474.691	-0,80	31.01.2025	11	▬
F_ENJSA0125	62,18	1,42	0,44	62,25	60,50	1.526	49	66.962	0,95	31.01.2025	11	▲
F_ENKAI0125	51,09	-0,70	2,98	51,60	50,64	7.799	139	103.913	-1,18	31.01.2025	11	▬
F_EREGL0125N1	23,41	-0,04	-3,30	23,53	23,35	9.091	622	357.383	3,75	31.01.2025	11	▼
F_FROTO0125	934,50	-0,47	-0,69	943,10	920,10	2.015	236	6.754	1,27	31.01.2025	11	▼
F_GARAN0125	134,95	2,12	2,35	135,20	131,55	16.578	1.205	139.672	2,71	31.01.2025	11	▲
F_GUBRF0125	288,20	-1,34	-3,29	297,60	287,85	3.506	461	67.260	1,73	31.01.2025	11	▼
F_HALKB0125	18,27	1,44	4,64	18,64	18,05	7.974	384	202.681	1,01	31.01.2025	11	▲
F_HEKTS0125	3,89	0,00	-4,89	3,93	3,86	3.791	86	779.712	3,90	31.01.2025	11	▬
F_ISCTR0125	14,49	1,47	-1,16	14,52	14,23	14.202	1.616	1.698.942	0,45	31.01.2025	11	▲
F_KCHOL0125	180,50	0,64	-3,29	180,70	178,00	12.343	1.206	161.071	6,10	31.01.2025	11	▲
F_KONTR0125	37,63	-0,97	-4,49	38,15	37,55	3.816	56	50.304	3,16	31.01.2025	11	▼
F_KOZAA0125	72,87	1,49	0,72	73,16	71,44	4.394	121	53.977	-3,67	31.01.2025	11	▬
F_KOZAL0125	23,55	0,51	0,68	23,66	23,13	9.344	412	314.746	-4,38	31.01.2025	11	▬

*Yukarı yönlü trend beklentisi için son işlem gününde fiyat ve açık pozisyon yüzde değişimleri pozitif olan kontratlar baz alınırken; aşağı yönlü trend beklentileri için son işlem gününde fiyattaki negatif yüzde değişmeye karşılık, yine son işlem günündeki açık pozisyonundaki pozitif yüzde değişme durumu dikkate alınmıştır. Belirtilen bu iki durum haricindeki fiyat ve açık pozisyon değişimleri için ise yatay/nötr işareti kullanılmıştır.

Yasal Çekinceler

Burada yer alan bilgiler INVESTAZ Yatırım Menkul Değerler A.Ş. tarafından genel bilgilendirme amacı ile hazırlanmıştır. Yatırım bilgi, yorum ve tavsiyeleri yatırım danışmanlığı kapsamında değildir. Yatırım danışmanlığı hizmeti, SPK tarafından yetkilendirilmiş yetkili kuruluşlar tarafından kişilerin risk ve getiri tercihleri dikkate alınarak sözleşme imzalanmak suretiyle kişiye özel olarak sunulmaktadır. Burada yer alan yorum ve tavsiyeler ise genel nitelikte olup tavsiyede bulunanların kişisel görüşlerine dayanmaktadır. Herhangi bir yatırım aracının alım-satım önerisi ya da getiri vaadi olarak yorumlanmamalıdır. Bu görüşler mali durumunuz ile risk ve getiri tercihlerinize uygun olmayabilir. Bu nedenle, sadece burada yer alan bilgilere dayanarak yatırım kararı verilmesi beklentilerinize uygun sonuçlar doğurmayabilir. Tüm veriler, INVESTAZ Yatırım Menkul Değerler A.Ş tarafından güvenilir olduğuna inanılan kaynaklardan alınmıştır. Burada yer alan fiyatlar, veriler ve bilgilerin tam ve doğru olduğu garanti edilemez; içerik, haber verilmeksizin değiştirilebilir. Bu kaynakların kullanılması nedeni ile ortaya çıkabilecek hatalardan veya zararlılardan kurum çalışanları ile INVESTAZ Yatırım Menkul Değerler A.Ş. Sorumlu değildir.

Pay Vadeli Sözleşmeler	Kapanış	Günlük Değişim %	Haftalık Değişim %	Yüksek	Düşük	İşlem Miktarı	İşlem Hacmi (milyon TL)	Açık Pozisyon Sayısı	Açık Pozisyon Değişimi %	Vade Tarihi	Vadeye Kalan Gün	Trend Yönü Beklentisi*
F_KRMD0125	26,60	0,99	-4,32	26,85	26,15	8.688	318	258.504	-0,22	31.01.2025	11	▬
F_MGROS0125	557,00	0,14	1,90	563,00	552,90	2.523	218	10.490	7,34	31.01.2025	11	▲
F_ODAS0125	6,01	-1,64	-5,06	6,11	5,96	3.300	111	506.386	-1,68	31.01.2025	11	▬
F_OYAKC0125N1	25,94	-3,03	6,44	26,90	25,47	9.128	517	22.764	1,43	31.01.2025	11	▼
F_PETKM0125	18,25	0,83	-0,71	18,34	18,01	7.612	260	454.830	0,44	31.01.2025	11	▲
F_PGSUS0125	225,60	3,25	2,20	226,65	217,30	7.677	462	36.914	-6,30	31.01.2025	11	▬
F_SAHOL0125	101,35	2,00	-1,79	101,35	98,15	10.499	653	199.793	4,55	31.01.2025	11	▲
F_SASA0125	3,96	-1,25	-2,70	4,03	3,96	4.772	226	1.557.647	5,14	31.01.2025	11	▼
F_SISE0125	40,28	0,90	-2,23	40,43	39,70	11.021	534	223.071	2,35	31.01.2025	11	▲
F_SOKM0125	39,68	0,46	-4,39	39,92	39,29	2.036	56	82.599	-1,45	31.01.2025	11	▬
F_TAVHL0125	288,55	2,94	-0,64	289,55	279,85	1.679	105	17.858	-0,32	31.01.2025	11	▬
F_TCELL0125	101,80	1,98	4,07	102,05	99,74	9.232	631	150.366	-3,27	31.01.2025	11	▬
F_THYAO0125	308,00	1,62	2,60	308,20	301,10	14.166	2.020	146.491	0,72	31.01.2025	11	▲
F_TKFEN0125	66,60	-1,32	-0,06	67,79	64,91	10.887	399	42.337	17,26	31.01.2025	11	▼
F_TOASO0125	209,10	1,55	-4,39	209,60	205,80	6.221	327	58.913	-2,69	31.01.2025	11	▬
F_TSKB0125	13,60	4,62	1,04	13,64	12,97	5.482	253	447.137	-5,11	31.01.2025	11	▬
F_TTKOM0125	46,90	1,34	-2,07	47,64	46,24	11.583	449	132.320	-9,66	31.01.2025	11	▬
F_TUPRS0125	150,30	-0,03	3,23	151,20	149,30	5.970	393	90.626	1,70	31.01.2025	11	▼
F_VAKBN0125	25,86	1,81	5,38	25,91	25,44	5.283	200	170.224	2,19	31.01.2025	11	▲
F_VESTL0125	66,44	0,39	-8,26	66,78	65,52	2.530	83	57.867	4,66	31.01.2025	11	▲
F_YKBNK0125	32,16	2,42	2,65	32,18	31,31	19.509	1.979	746.329	-1,11	31.01.2025	11	▬

*Yukarı yönlü trend beklentisi için son işlem gününde fiyat ve açık pozisyon yüzde değişimleri pozitif olan kontratlar baz alınırken; aşağı yönlü trend beklentileri için son işlem gününde fiyattaki negatif yüzde değişmeye karşılık, yine son işlem günündeki açık pozisyonundaki pozitif yüzde değişime durumu dikkate alınmıştır. Belirtilen bu iki durum haricindeki fiyat ve açık pozisyon değişimleri için ise yatay/nötr işareti kullanılmıştır.

Yasal Çekinceler

Burada yer alan bilgiler INVESTAZ Yatırım Menkul Değerler A.Ş. tarafından genel bilgilendirme amacı ile hazırlanmıştır. Yatırım bilgi, yorum ve tavsiyeleri yatırım danışmanlığı kapsamında değildir. Yatırım danışmanlığı hizmeti, SPK tarafından yetkilendirilmiş yetkili kuruluşlar tarafından kişilerin risk ve getiri tercihleri dikkate alınarak sözleşme imzalanmak suretiyle kişiye özel olarak sunulmaktadır. Burada yer alan yorum ve tavsiyeler ise genel nitelikte olup tavsiyede bulunanların kişisel görüşlerine dayanmaktadır. Herhangi bir yatırım aracının alım-satım önerisi ya da getiri vaadi olarak yorumlanmamalıdır. Bu görüşler mali durumunuz ile risk ve getiri tercihlerinize uygun olmayabilir. Bu nedenle, sadece burada yer alan bilgilere dayanarak yatırım kararı verilmesi beklentilerinize uygun sonuçlar doğurmayabilir. Tüm veriler, INVESTAZ Yatırım Menkul Değerler A.Ş tarafından güvenilir olduğuna inanılan kaynaklardan alınmıştır. Burada yer alan fiyatlar, veriler ve bilgilerin tam ve doğru olduğu garanti edilemez; içerik, haber verilmeksizin değiştirilebilir. Bu kaynakların kullanılması nedeni ile ortaya çıkabilecek hatalardan veya zararlılardan kurum çalışanları ile INVESTAZ Yatırım Menkul Değerler A.Ş. Sorumlu değildir.

- InvestAZ Yatırım'da hisse hesabınız var ise ViOP hesabı açmak için telefon ile talimat vermeniz yeterli.
- InvestAZ Yatırım e-Şubeden ViOP ve Hisse hesaplarınız arasında kolaylıkla bakiye aktarabilirsiniz.
- ViOP kontrat işlemi yaptığınızda gün sonunda tüm bakiyeniz nemalanır.
- Nakit teminat tamamlama saati 11:00'dır.
- Viop hesabınızdan cari hesabınıza teminat çekme son saat 15:30'dur.
- Teminat yatırma son saat 19:00'dır.
- Saat 15:40'dan sonra gelen teminatlar ertesi gün nemalandırılır.
- ViOP konusunda detaylı eğitim taleplerinizi egitim@investaz.com.tr adresine yazabilirsiniz.
- Risk üstlenmeden sanal/deneme hesap açmak için genelmudurluksatis@investaz.com.tr adresine talebinizi yazabilirsiniz.

MARGİN CALL SAATİ KURUMUMUZDA 14:30 OLARAK UYGULANMAKTADIR.

HESAP AÇMAK İÇİN TIKLAYINIZ

InvestAZ Yatırım Menkul Değerler

Adres: Büyükdere Caddesi, Özsezen İş Merkezi, C Blok No:126 Esentepe, Şişli

Kaynaklar : INVESTAZ Yatırım Araştırma, Matriks ve Finnet Raporu

Hazırlayan Birim: InvestAZ Yatırım Araştırma ve Strateji Departmanı

Web Adresi : www.investaz.com.tr

Mail: arastirma@investaz.com.tr

Tel: 90 (212) 238 88 88

Yasal Çekinceler

Burada yer alan bilgiler INVESTAZ Yatırım Menkul Değerler A.Ş. tarafından genel bilgilendirme amacı ile hazırlanmıştır. Yatırım bilgi, yorum ve tavsiyeleri yatırım danışmanlığı kapsamında değildir. Yatırım danışmanlığı hizmeti, SPK tarafından yetkilendirilmiş yetkili kuruluşlar tarafından kişilerin risk ve getiri tercihleri dikkate alınarak sözleşme imzalanmak suretiyle kişiye özel olarak sunulmaktadır. Burada yer alan yorum ve tavsiyeler ise genel nitelikte olup tavsiyede bulunanların kişisel görüşlerine dayanmaktadır. Herhangi bir yatırım aracının alım-satım önerisi ya da getiri vaadi olarak yorumlanmamalıdır. Bu görüşler mali durumunuz ile risk ve getiri tercihlerinize uygun olmayabilir. Bu nedenle, sadece burada yer alan bilgilere dayanarak yatırım kararı verilmesi beklentilerinize uygun sonuçlar doğurmayabilir. Tüm veriler, INVESTAZ Yatırım Menkul Değerler A.Ş tarafından güvenilir olduğuna inanılan kaynaklardan alınmıştır. Burada yer alan fiyatlar, veriler ve bilgilerin tam ve doğru olduğu garanti edilemez; içerik, haber verilmeksizin değiştirilebilir. Bu kaynakların kullanılması nedeni ile ortaya çıkabilecek hatalardan veya zararlılardan kurum çalışanları ile INVESTAZ Yatırım Menkul Değerler A.Ş. Sorumlu değildir.