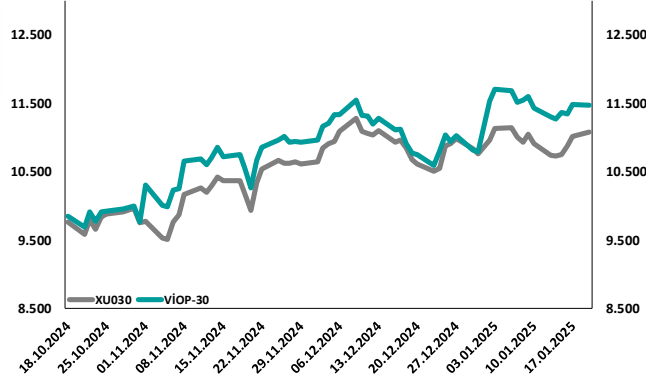
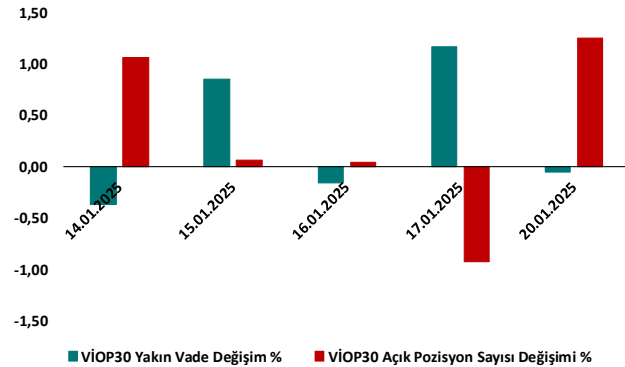


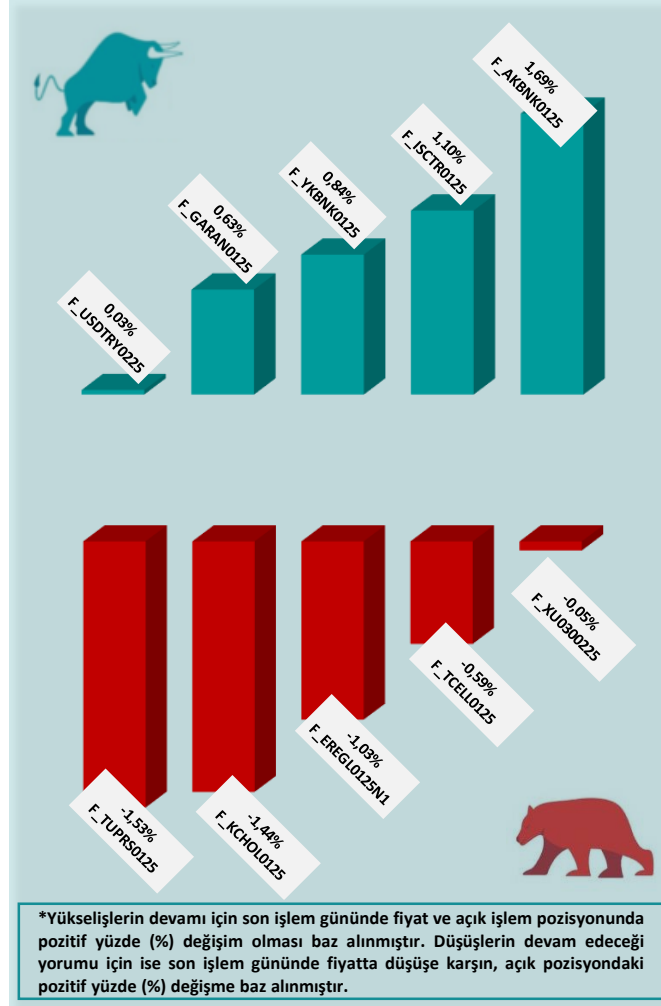
BİST30 ve VIOP30 Yakın Vade Performansı



VIOP30 Günlük Performans ve Açık Pozisyon Değişimi %



Yükseliş ve Düşüşün Devam Etmesi Beklenen Kontratlar* ile Son İşlem Günü Getirileri



*Yükselişlerin devamı için son işlem gününde fiyat ve açık işlem pozisyonunda pozitif yüzde (%) değişim olması baz alınmıştır. Düşüşlerin devam edeceği yorumu için ise son işlem gününde fiyatta düşüşe karşın, açık pozisyonadaki pozitif yüzde (%) değişime baz alınmıştır.

Yasal Çekinceler

Burada yer alan bilgiler INVESTAZ Yatırım Menkul Değerler A.Ş. tarafından genel bilgilendirme amacı ile hazırlanmıştır. Yatırım bilgi, yorum ve tavsiyeleri yatırım danışmanlığı kapsamında değildir. Yatırım danışmanlığı hizmeti, SPK tarafından yetkilendirilmiş yetkili kuruluşlar tarafından kişilerin risk ve getiri tercihleri dikkate alınarak sözleşme imzalanmak suretiyle kişiye özel olarak sunulmaktadır. Burada yer alan yorum ve tavsiyeler ise genel nitelikte olup tavsiyede bulunanların kişisel görüşlerine dayanmaktadır. Herhangi bir yatırım aracının alım-satım önerisi ya da getiri vaadi olarak yorumlanmamalıdır. Bu görüşler mali durumunuz ile risk ve getiri tercihlerinize uygun olmayabilir. Bu nedenle, sadece burada yer alan bilgilere dayanarak yatırım kararı verilmesi beklentilerinize uygun sonuçlar doğurmayabilir. Tüm veriler, INVESTAZ Yatırım Menkul Değerler A.Ş tarafından güvenilir olduğuna inanılan kaynaklardan alınmıştır. Burada yer alan fiyatlar, veriler ve bilgilerin tam ve doğru olduğu garanti edilemez; içerik, haber verilmeksizin değiştirilebilir. Bu kaynakların kullanılması nedeni ile ortaya çıkabilecek hatalardan veya zararlılardan kurum çalışanları ile INVESTAZ Yatırım Menkul Değerler A.Ş. Sorumlu değildir.

Hacmi En Çok Artan Pay Vadeli Kontratları

1	2	3
F_USDTRY0225	F_USDTRY0125	F_USDTRY0425
36,84	35,90	38,79
▲ 0,01%	▲ 0,04%	▼ -0,01%
2.083 milyon TL	1.961 milyon TL	374 milyon TL
4	5	6
F_USDTRY0325	F_USDTRY0625	F_USDTRY0825
37,76	40,76	42,65
▲ 0,04%	▼ -0,12%	▼ -0,11%
273 milyon TL	30 milyon TL	29 milyon TL

Son İşlem Gününde En Çok Yükselen ve En Çok Düşen Kontratlar

Değişim	Kontrat	Hacim (TL)
5,30%	F_TOASO0225	46.102.440
4,97%	F_TOASO0125	1.022.353.925
4,47%	F_KOZAL0225	47.133.955
4,42%	F_KOZAL0125	603.555.249
4,36%	F_KOZAA0225	7.196.413
Değişim	Kontrat	Hacim
-1,75%	F_TKFEN0125	238.145.538
-1,63%	F_TUPRS0125	542.083.995
-1,58%	F_ALARK0125	91.002.666
-1,58%	F_VESTL0125	87.414.287
-1,58%	F_VESTL0225	18.209.007

XU030
Yakın Vade
11.472,00
▼ -0,05%

USDTRY
Yakın Vade
35,9050
▲ 0,06%

EURTRY Yakın
Vade
37,4140
▲ 0,88%

EURUSD Yakın
Vade
1,0419
▲ 0,97%

XAUUSD Yakın
Vade
2.716
▲ 0,14%

XAGUSD Yakın
Vade
30,64
▲ 0,82%

Endeks Vadeli Sözleşmeler	Kapanış	Günlük Değişim %	Haftalık Değişim %	Yüksek	Düşük	İşlem Miktarı	İşlem Hacmi (milyon TL)	Açık Pozisyon Sayısı	Açık Pozisyon Değişimi %	Vade Tarihi	Vadeye Kalan Gün	Trend Yönü Beklentisi*
F_XU0300225	11.472	-0,05	1,47	11.549	11.365	77.286	25.652	687.899	1,25	28.02.2025	38	▼
F_XLBNK0225	14.194	0,95	3,46	14.258	13.911	820	265	5.704	-1,67	28.02.2025	38	▬

Döviz Vadeli Sözleşmeler	Kapanış	Günlük Değişim %	Haftalık Değişim %	Yüksek	Düşük	İşlem Miktarı	İşlem Hacmi (milyon TL)	Açık Pozisyon Sayısı	Açık Pozisyon Değişimi %	Vade Tarihi	Vadeye Kalan Gün	Trend Yönü Beklentisi*
F_USDTRY0125	35,9050	0,06	-0,52	35,9700	35,8780	27.528	1.961	1.026.352	-2,56	31.01.2025	10	▬
F_EURTRY0125	37,4140	0,88	1,49	37,5050	37,0070	158	35	6.970	0,13	31.01.2025	10	▲
F_EURUSD0125	1,0419	0,97	1,98	1,0436	1,0309	873	420	24.520	-2,28	31.01.2025	10	▬
F_GBPUSD0125	1,2317	0,81	1,30	1,2317	1,2172	24	7	74	-19,57	31.01.2025	10	▬

Kıymetli Maden Vadeli Sözleşmeler	Kapanış	Günlük Değişim %	Haftalık Değişim %	Yüksek	Düşük	İşlem Miktarı	İşlem Hacmi (milyon TL)	Açık Pozisyon Sayısı	Açık Pozisyon Değişimi %	Vade Tarihi	Vadeye Kalan Gün	Trend Yönü Beklentisi*
F_XAUTRYM0225	3.211	-0,31	0,17	3.223	3.208	1.291	154	1.545.112	-0,05	28.02.2025	38	▬
F_XAUUSD0225	2.716	0,14	1,51	2.722	2.710	5.385	1.826	99.018	-0,72	28.02.2025	38	▬
F_XAGUSD0225	30,64	0,82	2,51	30,71	30,16	8.645	1.137	334.284	-2,24	28.02.2025	38	▬

*Yukarı yönlü trend beklentisi için son işlem gününde fiyat ve açık pozisyon yüzde değişimleri pozitif olan kontratlar baz alınırken; aşağı yönlü trend beklentileri için son işlem gününde fiyattaki negatif yüzde değişmeye karşılık, yine son işlem günündeki açık pozisyonundaki pozitif yüzde değişime durumu dikkate alınmıştır. Belirtilen bu iki durum haricindeki fiyat ve açık pozisyon değişimleri için ise yatay/nötr işareti kullanılmıştır.

Yasal Çekinceler

Burada yer alan bilgiler INVESTAZ Yatırım Menkul Değerler A.Ş. tarafından genel bilgilendirme amacı ile hazırlanmıştır. Yatırım bilgi, yorum ve tavsiyeleri yatırım danışmanlığı kapsamında değildir. Yatırım danışmanlığı hizmeti, SPK tarafından yetkilendirilmiş yetkili kuruluşlar tarafından kişilerin risk ve getiri tercihleri dikkate alınarak sözleşme imzalanmak suretiyle kişiye özel olarak sunulmaktadır. Burada yer alan yorum ve tavsiyeler ise genel nitelikte olup tavsiyede bulunanların kişisel görüşlerine dayanmaktadır. Herhangi bir yatırım aracının alım-satım önerisi ya da getiri vaadi olarak yorumlanmamalıdır. Bu görüşler mali durumunuz ile risk ve getiri tercihlerinize uygun olmayabilir. Bu nedenle, sadece burada yer alan bilgilere dayanarak yatırım kararı verilmesi beklentilerinize uygun sonuçlar doğurmayabilir. Tüm veriler, INVESTAZ Yatırım Menkul Değerler A.Ş tarafından güvenilir olduğuna inanılan kaynaklardan alınmıştır. Burada yer alan fiyatlar, veriler ve bilgilerin tam ve doğru olduğu garanti edilemez; içerik, haber verilmeksizin değiştirilebilir. Bu kaynakların kullanılması nedeni ile ortaya çıkabilecek hatalardan veya zararlılardan kurum çalışanları ile INVESTAZ Yatırım Menkul Değerler A.Ş. Sorumlu değildir.

Pay Vadeli Sözleşmeler	Kapanış	Günlük Değişim %	Haftalık Değişim %	Yüksek	Düşük	İşlem Miktarı	İşlem Hacmi (milyon TL)	Açık Pozisyon Sayısı	Açık Pozisyon Değişimi %	Vade Tarihi	Vadeye Kalan Gün	Trend Yönü Beklentisi*
F_AEFES0125	172,95	2,49	3,07	173,70	167,00	9.008	559	56.893	-4,92	31.01.2025	10	▬
F_AKBNK0125	68,16	1,69	5,85	68,16	66,16	33.105	2.145	558.528	1,97	31.01.2025	10	▲
F_AKSEN0125	40,91	-0,49	1,16	41,67	40,51	1.731	29	14.534	-0,74	31.01.2025	10	▬
F_ALARK0125	90,83	-1,65	-2,23	93,29	90,39	4.757	91	41.095	-0,22	31.01.2025	10	▬
F_ARCLK0125	129,75	0,27	-3,67	131,40	127,55	2.642	95	21.190	-0,18	31.01.2025	10	▬
F_ASELS0125	83,34	1,40	3,48	83,46	82,04	15.915	498	129.110	-3,49	31.01.2025	10	▬
F_ASTOR0125	125,60	0,72	1,41	126,40	123,50	7.696	275	47.692	2,33	31.01.2025	10	▲
F_BIMAS0125	527,30	2,15	-1,59	529,80	517,50	8.001	691	22.097	-6,54	31.01.2025	10	▬
F_CIMSA0125	50,84	-1,47	4,63	51,84	50,06	5.161	142	48.333	-5,17	31.01.2025	10	▬
F_DOAS0125	196,15	-0,68	-0,96	200,30	195,90	874	40	8.538	-2,50	31.01.2025	10	▬
F_DOHOL0125	14,38	-0,90	0,98	14,60	14,17	4.150	166	288.115	-0,43	31.01.2025	10	▬
F_EKGYO0125	15,09	1,41	6,04	15,18	14,88	15.148	1.078	1.461.458	-0,90	31.01.2025	10	▬
F_ENJSA0125	61,65	-0,85	0,97	63,12	61,21	2.491	73	68.765	2,69	31.01.2025	10	▼
F_ENKAI0125	51,97	1,72	6,19	52,12	50,93	11.461	226	99.082	-4,65	31.01.2025	10	▬
F_EREGL0125N1	23,17	-1,03	-1,82	23,55	23,11	12.541	811	385.756	7,94	31.01.2025	10	▼
F_FROTO0125	933,00	-0,16	-0,12	945,40	927,20	2.267	277	6.985	3,42	31.01.2025	10	▼
F_GARAN0125	135,80	0,63	4,18	136,35	132,80	14.574	1.189	142.370	1,93	31.01.2025	10	▲
F_GUBRF0125	285,40	-0,97	-0,40	290,00	285,30	2.715	196	67.115	-0,22	31.01.2025	10	▬
F_HALKB0125	18,71	2,41	8,59	18,72	18,14	6.866	333	203.367	0,34	31.01.2025	10	▲
F_HEKTS0125	3,87	-0,51	-2,52	3,93	3,83	5.527	150	805.509	3,31	31.01.2025	10	▼
F_ISCTR0125	14,65	1,10	1,52	14,69	14,33	16.192	1.893	1.747.092	2,83	31.01.2025	10	▲
F_KCHOL0125	177,90	-1,44	-1,85	181,95	175,85	14.515	1.344	178.259	10,67	31.01.2025	10	▼
F_KONTR0125	37,70	0,19	-1,80	38,70	37,30	7.691	125	49.552	-1,49	31.01.2025	10	▬
F_KOZAA0125	75,79	4,01	9,48	75,86	73,00	6.847	200	50.253	-6,90	31.01.2025	10	▬
F_KOZAL0125	24,50	4,03	8,60	24,67	23,51	14.606	604	311.006	-1,19	31.01.2025	10	▬

*Yukarı yönlü trend beklentisi için son işlem gününde fiyat ve açık pozisyon yüzde değişimleri pozitif olan kontratlar baz alınırken; aşağı yönlü trend beklentileri için son işlem gününde fiyattaki negatif yüzde değişmeye karşılık, yine son işlem günündeki açık pozisyonundaki pozitif yüzde değişime durumu dikkate alınmıştır. Belirtilen bu iki durum haricindeki fiyat ve açık pozisyon değişimleri için ise yatay/nötr işareti kullanılmıştır.

Yasal Çekinceler

Burada yer alan bilgiler INVESTAZ Yatırım Menkul Değerler A.Ş. tarafından genel bilgilendirme amacı ile hazırlanmıştır. Yatırım bilgi, yorum ve tavsiyeleri yatırım danışmanlığı kapsamında değildir. Yatırım danışmanlığı hizmeti, SPK tarafından yetkilendirilmiş yetkili kuruluşlar tarafından kişilerin risk ve getiri tercihleri dikkate alınarak sözleşme imzalanmak suretiyle kişiye özel olarak sunulmaktadır. Burada yer alan yorum ve tavsiyeler ise genel nitelikte olup tavsiyede bulunanların kişisel görüşlerine dayanmaktadır. Herhangi bir yatırım aracının alım-satım önerisi ya da getiri vaadi olarak yorumlanmamalıdır. Bu görüşler mali durumunuz ile risk ve getiri tercihlerinize uygun olmayabilir. Bu nedenle, sadece burada yer alan bilgilere dayanarak yatırım kararı verilmesi beklentilerinize uygun sonuçlar doğurmayabilir. Tüm veriler, INVESTAZ Yatırım Menkul Değerler A.Ş tarafından güvenilir olduğuna inanılan kaynaklardan alınmıştır. Burada yer alan fiyatlar, veriler ve bilgilerin tam ve doğru olduğu garanti edilemez; içerik, haber verilmeksizin değiştirilebilir. Bu kaynakların kullanılması nedeni ile ortaya çıkabilecek hatalardan veya zararlılardan kurum çalışanları ile INVESTAZ Yatırım Menkul Değerler A.Ş. Sorumlu değildir.

Pay Vadeli Sözleşmeler	Kapanış	Günlük Değişim %	Haftalık Değişim %	Yüksek	Düşük	İşlem Miktarı	İşlem Hacmi (milyon TL)	Açık Pozisyon Sayısı	Açık Pozisyon Değişimi %	Vade Tarihi	Vadeye Kalan Gün	Trend Yönü Beklentisi*
F_KRDMD0125	26,25	-1,32	-1,83	26,87	25,72	13.361	433	267.309	3,41	31.01.2025	10	▼
F_MGROS0125	556,00	-0,18	2,00	561,40	550,20	2.738	235	10.311	-1,71	31.01.2025	10	▬
F_ODAS0125	6,02	0,17	-0,99	6,16	5,94	5.693	209	523.401	3,36	31.01.2025	10	▲
F_OYAKC0125N1	25,47	-1,81	3,83	25,94	25,12	6.075	229	23.751	4,34	31.01.2025	10	▼
F_PETKM0125	18,31	0,33	1,33	18,51	18,13	10.324	344	461.834	1,54	31.01.2025	10	▲
F_PGSUS0125	227,15	0,69	5,82	228,95	224,65	6.339	297	36.247	-1,81	31.01.2025	10	▬
F_SAHOL0125	101,80	0,44	2,38	102,35	99,49	10.653	709	208.431	4,32	31.01.2025	10	▲
F_SASA0125	3,94	-0,51	-0,51	4,00	3,92	5.273	181	1.571.546	0,89	31.01.2025	10	▼
F_SISE0125	39,95	-0,82	-0,75	40,47	39,61	10.659	381	233.555	4,70	31.01.2025	10	▼
F_SOKM0125	39,81	0,33	-0,13	40,30	39,56	2.864	77	81.333	-1,53	31.01.2025	10	▬
F_TAVHL0125	287,95	-0,21	3,73	291,00	286,40	1.361	66	17.898	0,22	31.01.2025	10	▼
F_TCELL0125	101,20	-0,59	4,87	102,60	99,76	8.749	583	150.490	0,08	31.01.2025	10	▼
F_THYAO0125	310,05	0,67	4,62	310,30	305,70	16.100	1.898	146.195	-0,20	31.01.2025	10	▬
F_TKFEN0125	65,30	-1,95	2,77	67,20	65,00	7.689	238	43.515	2,78	31.01.2025	10	▼
F_TOASO0125	219,50	4,97	0,80	221,20	209,05	15.493	1.022	58.303	-1,04	31.01.2025	10	▬
F_TSKB0125	13,78	1,32	4,00	13,84	13,60	3.762	189	422.562	-5,50	31.01.2025	10	▬
F_TTKOM0125	47,04	0,30	2,26	47,71	46,50	10.368	276	133.295	0,74	31.01.2025	10	▲
F_TUPRS0125	148,00	-1,53	0,54	151,30	147,30	8.312	542	93.596	3,28	31.01.2025	10	▼
F_VAKBN0125	26,16	1,16	8,82	26,38	25,28	8.297	295	163.387	-4,02	31.01.2025	10	▬
F_VESTL0125	65,41	-1,55	-4,50	66,91	64,87	2.874	87	57.550	-0,55	31.01.2025	10	▬
F_YKBNK0125	32,43	0,84	6,19	32,59	31,59	22.946	2.670	789.308	5,76	31.01.2025	10	▲

*Yukarı yönlü trend beklentisi için son işlem gününde fiyat ve açık pozisyon yüzde değişimleri pozitif olan kontratlar baz alınırken; aşağı yönlü trend beklentileri için son işlem gününde fiyattaki negatif yüzde değişmeye karşılık, yine son işlem günündeki açık pozisyonundaki pozitif yüzde değişme durumu dikkate alınmıştır. Belirtilen bu iki durum haricindeki fiyat ve açık pozisyon değişimleri için ise yatay/nötr işareti kullanılmıştır.

Yasal Çekinceler

Burada yer alan bilgiler INVESTAZ Yatırım Menkul Değerler A.Ş. tarafından genel bilgilendirme amacı ile hazırlanmıştır. Yatırım bilgi, yorum ve tavsiyeleri yatırım danışmanlığı kapsamında değildir. Yatırım danışmanlığı hizmeti, SPK tarafından yetkilendirilmiş yetkili kuruluşlar tarafından kişilerin risk ve getiri tercihleri dikkate alınarak sözleşme imzalanmak suretiyle kişiye özel olarak sunulmaktadır. Burada yer alan yorum ve tavsiyeler ise genel nitelikte olup tavsiyede bulunanların kişisel görüşlerine dayanmaktadır. Herhangi bir yatırım aracının alım-satım önerisi ya da getiri vaadi olarak yorumlanmamalıdır. Bu görüşler mali durumunuz ile risk ve getiri tercihlerinize uygun olmayabilir. Bu nedenle, sadece burada yer alan bilgilere dayanarak yatırım kararı verilmesi beklentilerinize uygun sonuçlar doğurmayabilir. Tüm veriler, INVESTAZ Yatırım Menkul Değerler A.Ş tarafından güvenilir olduğuna inanılan kaynaklardan alınmıştır. Burada yer alan fiyatlar, veriler ve bilgilerin tam ve doğru olduğu garanti edilemez; içerik, haber verilmeksizin değiştirilebilir. Bu kaynakların kullanılması nedeni ile ortaya çıkabilecek hatalardan veya zararlılardan kurum çalışanları ile INVESTAZ Yatırım Menkul Değerler A.Ş. Sorumlu değildir.

- InvestAZ Yatırım'da hisse hesabınız var ise ViOP hesabı açmak için telefon ile talimat vermeniz yeterli.
- InvestAZ Yatırım e-Şubeden ViOP ve Hisse hesaplarınız arasında kolaylıkla bakiye aktarabilirsiniz.
- ViOP kontrat işlemi yaptığınızda gün sonunda tüm bakiyeniz nemalanır.
- Nakit teminat tamamlama saati 11:00'dır.
- Viop hesabınızdan cari hesabınıza teminat çekme son saat 15:30'dur.
- Teminat yatırma son saat 19:00'dır.
- Saat 15:40'dan sonra gelen teminatlar ertesi gün nemalandırılır.
- ViOP konusunda detaylı eğitim taleplerinizi egitim@investaz.com.tr adresine yazabilirsiniz.
- Risk üstlenmeden sanal/deneme hesap açmak için genelmudurluksatis@investaz.com.tr adresine talebinizi yazabilirsiniz.

MARGİN CALL SAATİ KURUMUMUZDA 14:30 OLARAK UYGULANMAKTADIR.

HESAP AÇMAK İÇİN TIKLAYINIZ

InvestAZ Yatırım Menkul Değerler

Adres: Büyükdere Caddesi, Özsezen İş Merkezi, C Blok No:126 Esentepe, Şişli

Kaynaklar : INVESTAZ Yatırım Araştırma, Matriks ve Finnet Raporu

Hazırlayan Birim: InvestAZ Yatırım Araştırma ve Strateji Departmanı

Web Adresi : www.investaz.com.tr

Mail: arastirma@investaz.com.tr

Tel: 90 (212) 238 88 88

Yasal Çekinceler

Burada yer alan bilgiler INVESTAZ Yatırım Menkul Değerler A.Ş. tarafından genel bilgilendirme amacı ile hazırlanmıştır. Yatırım bilgi, yorum ve tavsiyeleri yatırım danışmanlığı kapsamında değildir. Yatırım danışmanlığı hizmeti, SPK tarafından yetkilendirilmiş yetkili kuruluşlar tarafından kişilerin risk ve getiri tercihleri dikkate alınarak sözleşme imzalanmak suretiyle kişiye özel olarak sunulmaktadır. Burada yer alan yorum ve tavsiyeler ise genel nitelikte olup tavsiyede bulunanların kişisel görüşlerine dayanmaktadır. Herhangi bir yatırım aracının alım-satım önerisi ya da getiri vaadi olarak yorumlanmamalıdır. Bu görüşler mali durumunuz ile risk ve getiri tercihlerinize uygun olmayabilir. Bu nedenle, sadece burada yer alan bilgilere dayanarak yatırım kararı verilmesi beklentilerinize uygun sonuçlar doğurmayabilir. Tüm veriler, INVESTAZ Yatırım Menkul Değerler A.Ş tarafından güvenilir olduğuna inanılan kaynaklardan alınmıştır. Burada yer alan fiyatlar, veriler ve bilgilerin tam ve doğru olduğu garanti edilemez; içerik, haber verilmeksizin değiştirilebilir. Bu kaynakların kullanılması nedeni ile ortaya çıkabilecek hatalardan veya zararlardan kurum çalışanları ile INVESTAZ Yatırım Menkul Değerler A.Ş. Sorumlu değildir.