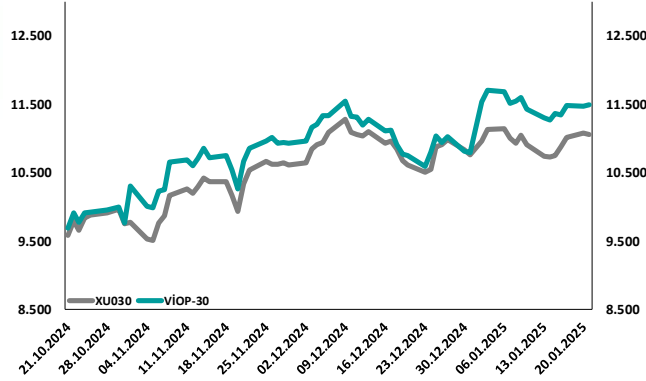
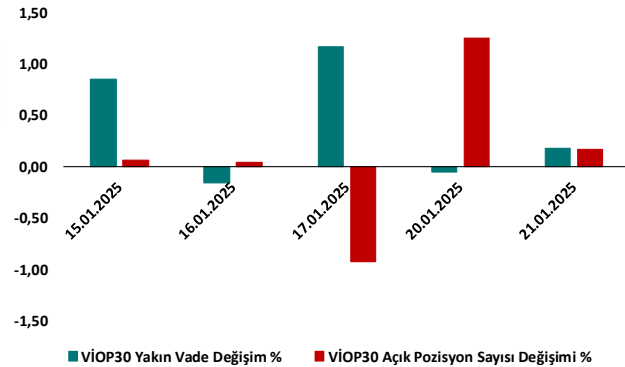


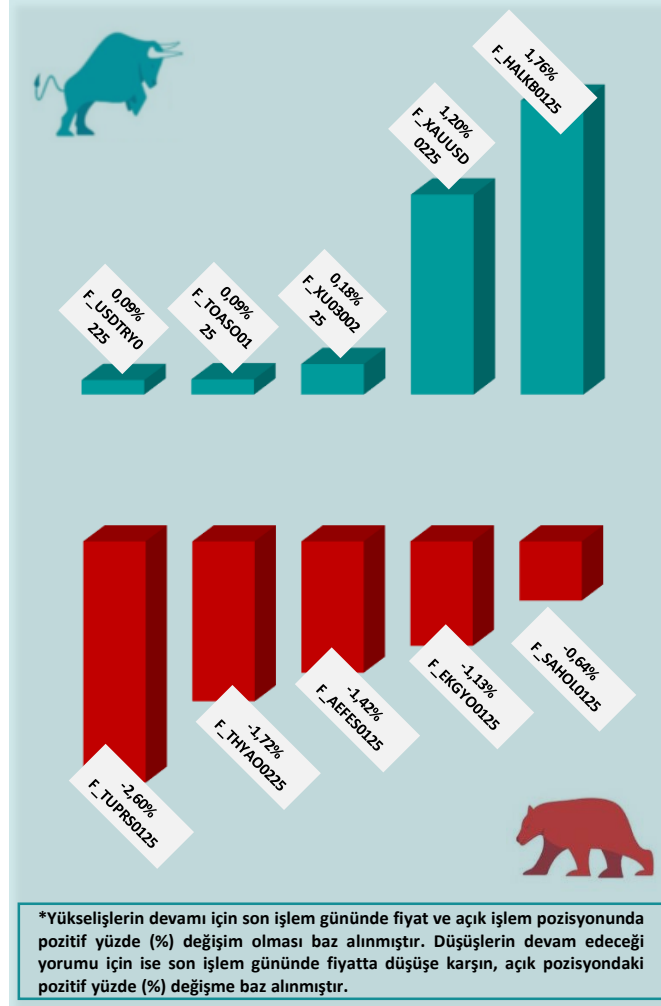
BİST30 ve VIOP30 Yakın Vade Performansı



VIOP30 Günlük Performans ve Açık Pozisyon Değişimi %



Yükseliş ve Düşüşün Devam Etmesi Beklenen Kontratlar* ile Son İşlem Günü Getirileri



*Yükselişlerin devamı için son işlem gününde fiyat ve açık işlem pozisyonunda pozitif yüzde (%) değişim olması baz alınmıştır. Düşüşlerin devam edeceği yorumu için ise son işlem gününde fiyatta düşüşe karşın, açık pozisyonundaki pozitif yüzde (%) değişime baz alınmıştır.

Yasal Çekinceler

Hacmi En Çok Artan Pay Vadeli Kontratları

1	2	3
F_USDTRY0125	F_USDTRY0225	F_USDTRY0425
35,93	36,87	38,81
▲ 0,08%	▲ 0,09%	▲ 0,06%
590 milyon TL	526 milyon TL	240 milyon TL
4	5	6
F_USDTRY0325	F_USDTRY0625	F_USDTRY0525
37,80	40,78	39,79
▲ 0,10%	▲ 0,04%	▲ 0,11%
187 milyon TL	28 milyon TL	18 milyon TL

Son İşlem Gününde En Çok Yükselen ve En Çok Düşen Kontratlar

Değişim	Kontrat	Hacim (TL)
2,34%	F_VAKBN0125	381.329.637
2,23%	F_VAKBN0225	19.472.480
1,92%	F_HALKB0225	20.641.371
1,83%	F_TCELL0125	1.025.561.950
1,79%	F_YKBNK0125	3.254.695.853
Değişim	Kontrat	Hacim
-2,43%	F_TUPRS0225	53.701.670
-2,33%	F_TUPRS0125	562.367.755
-2,12%	F_DOAS0225	4.036.105
-2,11%	F_ASTOR0125	271.705.295
-2,06%	F_ENKAI0125	143.415.205

XU030
Yakın Vade
11.493,00
▲ 0,18%

USDTRY
Yakın Vade
35,9260
▲ 0,06%

EURTRY Yakın Vade
37,3650
▼ -0,13%

EURUSD Yakın Vade
1,0393
▼ -0,25%

XAUUSD Yakın Vade
2.749
▲ 1,20%

XAGUSD Yakın Vade
31,01
▲ 1,21%

Endeks Vadeli Sözleşmeler	Kapanış	Günlük Değişim %	Haftalık Değişim %	Yüksek	Düşük	İşlem Miktarı	İşlem Hacmi (milyon TL)	Açık Pozisyon Sayısı	Açık Pozisyon Değişimi %	Vade Tarihi	Vadeye Kalan Gün	Trend Yönü Beklentisi*
F_XU0300225	11.493	0,18	2,02	11.594	11.448	74.449	25.329	689.088	0,17	28.02.2025	37	▲
F_XLBNK0225	14.397	1,43	4,94	14.502	14.170	957	354	5.197	-8,89	28.02.2025	37	■

Döviz Vadeli Sözleşmeler	Kapanış	Günlük Değişim %	Haftalık Değişim %	Yüksek	Düşük	İşlem Miktarı	İşlem Hacmi (milyon TL)	Açık Pozisyon Sayısı	Açık Pozisyon Değişimi %	Vade Tarihi	Vadeye Kalan Gün	Trend Yönü Beklentisi*
F_USDTRY0125	35,9260	0,06	-0,28	35,9350	35,8820	1.928	590	1.021.857	-0,44	31.01.2025	9	■
F_EURTRY0125	37,3650	-0,13	0,93	37,3890	37,2050	86	15	6.968	-0,03	31.01.2025	9	■
F_EURUSD0125	1,0393	-0,25	1,06	1,0404	1,0350	615	287	24.635	0,47	31.01.2025	9	▼
F_GBPUSD0125	1,2296	-0,17	1,09	1,2296	1,2238	16	5	178	140,54	31.01.2025	9	▼

Kıymetli Maden Vadeli Sözleşmeler	Kapanış	Günlük Değişim %	Haftalık Değişim %	Yüksek	Düşük	İşlem Miktarı	İşlem Hacmi (milyon TL)	Açık Pozisyon Sayısı	Açık Pozisyon Değişimi %	Vade Tarihi	Vadeye Kalan Gün	Trend Yönü Beklentisi*
F_XAUTRYM0225	3.250	1,20	1,81	3.250	3.222	1.726	174	1.539.366	-0,37	28.02.2025	37	■
F_XAUUSD0225	2.749	1,20	2,30	2.751	2.723	7.445	3.618	109.528	10,61	28.02.2025	37	▲
F_XAGUSD0225	31,01	1,21	3,13	31,15	30,50	10.019	2.296	311.798	-6,73	28.02.2025	37	■

*Yukarı yönlü trend beklentisi için son işlem gününde fiyat ve açık pozisyon yüzde değişimleri pozitif olan kontratlar baz alınırken; aşağı yönlü trend beklentileri için son işlem gününde fiyattaki negatif yüzde değişmeye karşılık, yine son işlem günündeki açık pozisyonundaki pozitif yüzde değişime durumu dikkate alınmıştır. Belirtilen bu iki durum haricindeki fiyat ve açık pozisyon değişimleri için ise yatay/nötr işareti kullanılmıştır.

Yasal Çekinceler

Burada yer alan bilgiler INVESTAZ Yatırım Menkul Değerler A.Ş. tarafından genel bilgilendirme amacı ile hazırlanmıştır. Yatırım bilgi, yorum ve tavsiyeleri yatırım danışmanlığı kapsamında değildir. Yatırım danışmanlığı hizmeti, SPK tarafından yetkilendirilmiş yetkili kuruluşlar tarafından kişilerin risk ve getiri tercihleri dikkate alınarak sözleşme imzalanmak suretiyle kişiye özel olarak sunulmaktadır. Burada yer alan yorum ve tavsiyeler ise genel nitelikte olup tavsiyede bulunanların kişisel görüşlerine dayanmaktadır. Herhangi bir yatırım aracının alım-satım önerisi ya da getiri vaadi olarak yorumlanmamalıdır. Bu görüşler mali durumunuz ile risk ve getiri tercihlerinize uygun olmayabilir. Bu nedenle, sadece burada yer alan bilgilere dayanarak yatırım kararı verilmesi beklentilerinize uygun sonuçlar doğurmayabilir. Tüm veriler, INVESTAZ Yatırım Menkul Değerler A.Ş tarafından güvenilir olduğuna inanılan kaynaklardan alınmıştır. Burada yer alan fiyatlar, veriler ve bilgilerin tam ve doğru olduğu garanti edilemez; içerik, haber verilmeksizin değiştirilebilir. Bu kaynakların kullanılması nedeni ile ortaya çıkabilecek hatalardan veya zararlılardan kurum çalışanları ile INVESTAZ Yatırım Menkul Değerler A.Ş. Sorumlu değildir.

Pay Vadeli Sözleşmeler	Kapanış	Günlük Değişim %	Haftalık Değişim %	Yüksek	Düşük	İşlem Miktarı	İşlem Hacmi (milyon TL)	Açık Pozisyon Sayısı	Açık Pozisyon Değişimi %	Vade Tarihi	Vadeye Kalan Gün	Trend Yönü Beklentisi*
F_AEFES0125	170,50	-1,42	2,31	173,30	169,65	6.555	371	58.003	1,95	31.01.2025	9	▼
F_AKBNK0125	69,29	1,66	7,39	69,78	67,69	45.474	3.022	518.718	-7,13	31.01.2025	9	▬
F_AKSEN0125	40,16	-1,83	-0,69	41,36	40,11	1.596	35	14.430	-0,72	31.01.2025	9	▬
F_ALARK0125	89,00	-2,01	-2,08	91,50	89,00	3.632	82	42.347	3,05	31.01.2025	9	▼
F_ARCLK0125	127,70	-1,58	-2,74	129,50	127,35	1.635	68	21.042	-0,70	31.01.2025	9	▬
F_ASELS0125	81,62	-2,06	1,87	83,44	81,01	14.377	511	126.551	-1,98	31.01.2025	9	▬
F_ASTOR0125	122,85	-2,19	-0,04	126,00	122,50	6.911	272	46.107	-3,32	31.01.2025	9	▬
F_BIMAS0125	529,20	0,36	0,61	535,50	523,40	6.482	583	20.975	-5,08	31.01.2025	9	▬
F_CIMSA0125	51,02	0,35	2,37	51,80	50,46	3.987	92	48.544	0,44	31.01.2025	9	▲
F_DOAS0125	192,50	-1,86	-2,41	197,55	192,50	913	45	8.838	3,51	31.01.2025	9	▼
F_DOHOL0125	14,37	-0,07	0,98	14,52	14,25	4.164	140	287.701	-0,14	31.01.2025	9	▬
F_EKGYO0125	14,92	-1,13	3,68	15,12	14,76	10.695	887	1.500.640	2,68	31.01.2025	9	▼
F_ENJSA0125	62,52	1,41	5,08	62,66	60,49	3.209	83	68.352	-0,60	31.01.2025	9	▬
F_ENKAI0125	51,08	-1,71	2,41	52,03	50,70	7.847	143	100.494	1,43	31.01.2025	9	▼
F_EREGL0125N1	22,93	-1,04	-1,84	23,30	22,92	11.323	649	381.816	-1,02	31.01.2025	9	▬
F_FROTO0125	936,60	0,39	0,89	939,80	922,60	1.726	223	6.802	-2,62	31.01.2025	9	▬
F_GARAN0125	135,60	-0,15	4,07	137,40	134,55	14.714	1.058	138.458	-2,75	31.01.2025	9	▬
F_GUBRF0125	279,95	-1,91	-1,63	288,55	279,95	3.929	260	66.695	-0,63	31.01.2025	9	▬
F_HALKB0125	19,04	1,76	9,93	19,12	18,44	8.303	542	221.130	8,73	31.01.2025	9	▲
F_HEKTS0125	3,84	-0,78	-0,52	3,89	3,80	4.253	117	816.449	1,36	31.01.2025	9	▼
F_ISCTR0125	14,81	1,09	2,42	14,93	14,53	17.132	2.246	1.679.458	-3,87	31.01.2025	9	▬
F_KCHOL0125	177,75	-0,08	-2,36	179,25	176,00	11.304	852	175.027	-1,81	31.01.2025	9	▬
F_KONTR0125	37,09	-1,62	-1,96	37,72	36,95	4.277	76	47.672	-3,79	31.01.2025	9	▬
F_KOZAA0125	74,48	-1,73	7,71	76,50	74,20	7.567	208	46.766	-6,94	31.01.2025	9	▬
F_KOZAL0125	24,45	-0,20	9,94	24,79	24,23	11.199	468	299.512	-3,70	31.01.2025	9	▬

*Yukarı yönlü trend beklentisi için son işlem gününde fiyat ve açık pozisyon yüzde değişimleri pozitif olan kontratlar baz alınırken; aşağı yönlü trend beklentileri için son işlem gününde fiyattaki negatif yüzde değişmeye karşılık, yine son işlem günündeki açık pozisyonundaki pozitif yüzde değişme durumu dikkate alınmıştır. Belirtilen bu iki durum haricindeki fiyat ve açık pozisyon değişimleri için ise yatay/nötr işareti kullanılmıştır.

Yasal Çekinceler

Burada yer alan bilgiler INVESTAZ Yatırım Menkul Değerler A.Ş. tarafından genel bilgilendirme amacı ile hazırlanmıştır. Yatırım bilgi, yorum ve tavsiyeleri yatırım danışmanlığı kapsamında değildir. Yatırım danışmanlığı hizmeti, SPK tarafından yetkilendirilmiş yetkili kuruluşlar tarafından kişilerin risk ve getiri tercihleri dikkate alınarak sözleşme imzalanmak suretiyle kişiye özel olarak sunulmaktadır. Burada yer alan yorum ve tavsiyeler ise genel nitelikte olup tavsiyede bulunanların kişisel görüşlerine dayanmaktadır. Herhangi bir yatırım aracının alım-satım önerisi ya da getiri vaadi olarak yorumlanmamalıdır. Bu görüşler mali durumunuz ile risk ve getiri tercihlerinize uygun olmayabilir. Bu nedenle, sadece burada yer alan bilgilere dayanarak yatırım kararı verilmesi beklentilerinize uygun sonuçlar doğurmayabilir. Tüm veriler, INVESTAZ Yatırım Menkul Değerler A.Ş tarafından güvenilir olduğuna inanılan kaynaklardan alınmıştır. Burada yer alan fiyatlar, veriler ve bilgilerin tam ve doğru olduğu garanti edilemez; içerik, haber verilmeksizin değiştirilebilir. Bu kaynakların kullanılması nedeni ile ortaya çıkabilecek hatalardan veya zararlılardan kurum çalışanları ile INVESTAZ Yatırım Menkul Değerler A.Ş. Sorumlu değildir.

Pay Vadeli Sözleşmeler	Kapanış	Günlük Değişim %	Haftalık Değişim %	Yüksek	Düşük	İşlem Miktarı	İşlem Hacmi (milyon TL)	Açık Pozisyon Sayısı	Açık Pozisyon Değişimi %	Vade Tarihi	Vadeye Kalan Gün	Trend Yönü Beklentisi*
F_KRDM0125	26,37	0,46	0,27	26,74	25,92	13.055	452	281.068	5,15	31.01.2025	9	▲
F_MGROS0125	559,50	0,63	4,02	561,80	552,00	2.728	223	10.190	-1,17	31.01.2025	9	■
F_ODAS0125	5,94	-1,33	-1,33	6,05	5,90	3.195	86	518.294	-0,98	31.01.2025	9	■
F_OYAKC0125N1	25,69	0,86	2,84	26,00	25,24	6.907	273	28.646	20,61	31.01.2025	9	▲
F_PETKM0125	17,95	-1,97	-1,48	18,34	17,88	8.448	294	474.234	2,68	31.01.2025	9	▼
F_PGSUS0125	222,70	-1,96	3,03	227,00	222,45	5.264	267	35.307	-2,59	31.01.2025	9	■
F_SAHOL0125	101,15	-0,64	4,31	102,80	100,70	7.928	568	210.778	1,13	31.01.2025	9	▼
F_SASA0125	3,90	-1,02	-2,01	3,99	3,90	4.592	206	1.555.886	-1,00	31.01.2025	9	■
F_SISE0125	39,44	-1,28	-1,33	39,95	39,36	6.886	265	237.649	1,75	31.01.2025	9	▼
F_SOKM0125	39,56	-0,63	0,76	39,96	39,37	3.631	89	78.627	-3,33	31.01.2025	9	■
F_TAVHL0125	281,85	-2,12	2,86	287,25	280,20	2.050	122	18.040	0,79	31.01.2025	9	▼
F_TCELL0125	103,05	1,83	6,19	103,95	100,35	12.768	1.026	131.155	-12,85	31.01.2025	9	■
F_THYAO0125	304,70	-1,73	1,65	309,95	303,85	12.615	1.750	146.163	-0,02	31.01.2025	9	■
F_TKFEN0125	64,21	-1,67	-2,93	65,68	63,89	5.195	145	38.085	-12,48	31.01.2025	9	■
F_TOASO0125	219,70	0,09	5,12	223,00	217,75	10.675	690	66.064	13,31	31.01.2025	9	▲
F_TSKB0125	13,74	-0,29	4,25	13,83	13,63	2.566	127	409.363	-3,12	31.01.2025	9	■
F_TTKOM0125	46,88	-0,34	2,60	47,44	46,65	8.980	286	129.736	-2,67	31.01.2025	9	■
F_TUPRS0125	144,15	-2,60	-2,54	147,45	144,15	7.163	562	96.370	2,96	31.01.2025	9	▼
F_VAKBN0125	26,70	2,06	9,92	26,81	25,46	8.140	381	145.954	-10,67	31.01.2025	9	■
F_VESTL0125	64,65	-1,16	-1,60	66,19	64,28	4.817	167	50.702	-11,90	31.01.2025	9	■
F_YKBNK0125	32,99	1,73	7,49	33,28	32,19	26.846	3.255	690.322	-12,54	31.01.2025	9	■

*Yukarı yönlü trend beklentisi için son işlem gününde fiyat ve açık pozisyon yüzde değişimleri pozitif olan kontratlar baz alınırken; aşağı yönlü trend beklentileri için son işlem gününde fiyattaki negatif yüzde değişmeye karşılık, yine son işlem günündeki açık pozisyonundaki pozitif yüzde değişme durumu dikkate alınmıştır. Belirtilen bu iki durum haricindeki fiyat ve açık pozisyon değişimleri için ise yatay/nötr işareti kullanılmıştır.

Yasal Çekinceler

Burada yer alan bilgiler INVESTAZ Yatırım Menkul Değerler A.Ş. tarafından genel bilgilendirme amacı ile hazırlanmıştır. Yatırım bilgi, yorum ve tavsiyeleri yatırım danışmanlığı kapsamında değildir. Yatırım danışmanlığı hizmeti, SPK tarafından yetkilendirilmiş yetkili kuruluşlar tarafından kişilerin risk ve getiri tercihleri dikkate alınarak sözleşme imzalanmak suretiyle kişiye özel olarak sunulmaktadır. Burada yer alan yorum ve tavsiyeler ise genel nitelikte olup tavsiyede bulunanların kişisel görüşlerine dayanmaktadır. Herhangi bir yatırım aracının alım-satım önerisi ya da getiri vaadi olarak yorumlanmamalıdır. Bu görüşler mali durumunuz ile risk ve getiri tercihlerinize uygun olmayabilir. Bu nedenle, sadece burada yer alan bilgilere dayanarak yatırım kararı verilmesi beklentilerinize uygun sonuçlar doğurmayabilir. Tüm veriler, INVESTAZ Yatırım Menkul Değerler A.Ş tarafından güvenilir olduğuna inanılan kaynaklardan alınmıştır. Burada yer alan fiyatlar, veriler ve bilgilerin tam ve doğru olduğu garanti edilemez; içerik, haber verilmeksizin değiştirilebilir. Bu kaynakların kullanılması nedeni ile ortaya çıkabilecek hatalardan veya zararlardan kurum çalışanları ile INVESTAZ Yatırım Menkul Değerler A.Ş. Sorumlu değildir.

- InvestAZ Yatırım'da hisse hesabınız var ise VİOP hesabı açmak için telefon ile talimat vermeniz yeterli.
- InvestAZ Yatırım e-Şubeden VİOP ve Hisse hesaplarınız arasında kolaylıkla bakiye aktarabilirsiniz.
- VİOP kontrat işlemi yaptığınızda gün sonunda tüm bakiyeniz nemalanır.
- Nakit teminat tamamlama saati 11:00'dır.
- Viop hesabınızdan cari hesabınıza teminat çekme son saat 15:30'dur.
- Teminat yatırma son saat 19:00'dır.
- Saat 15:40'dan sonra gelen teminatlar ertesi gün nemalandırılır.
- VİOP konusunda detaylı eğitim taleplerinizi egitim@investaz.com.tr adresine yazabilirsiniz.
- Risk üstlenmeden sanal/deneme hesap açmak için genelmudurluksatis@investaz.com.tr adresine talebinizi yazabilirsiniz.

MARGİN CALL SAATİ KURUMUMUZDA 14:30 OLARAK UYGULANMAKTADIR.

HESAP AÇMAK İÇİN TIKLAYINIZ

InvestAZ Yatırım Menkul Değerler

Adres: Büyükdere Caddesi, Özsezen İş Merkezi,C Blok No:126 Esentepe, Şişli

Kaynaklar : INVESTAZ Yatırım Araştırma, Matriks ve Finnet Raporu

Hazırlayan Birim: InvestAZ Yatırım Araştırma ve Strateji Departmanı

Web Adresi : www.investaz.com.tr

Mail: arastirma@investaz.com.tr

Tel: 90 (212) 238 88 88

Yasal Çekinceler

Burada yer alan bilgiler INVESTAZ Yatırım Menkul Değerler A.Ş. tarafından genel bilgilendirme amacı ile hazırlanmıştır. Yatırım bilgi, yorum ve tavsiyeleri yatırım danışmanlığı kapsamında değildir. Yatırım danışmanlığı hizmeti, SPK tarafından yetkilendirilmiş yetkili kuruluşlar tarafından kişilerin risk ve getiri tercihleri dikkate alınarak sözleşme imzalanmak suretiyle kişiye özel olarak sunulmaktadır. Burada yer alan yorum ve tavsiyeler ise genel nitelikte olup tavsiyede bulunanların kişisel görüşlerine dayanmaktadır. Herhangi bir yatırım aracının alım-satım önerisi ya da getiri vaadi olarak yorumlanmamalıdır. Bu görüşler mali durumunuz ile risk ve getiri tercihlerinize uygun olmayabilir. Bu nedenle, sadece burada yer alan bilgilere dayanarak yatırım kararı verilmesi beklentilerinize uygun sonuçlar doğurmayabilir. Tüm veriler, INVESTAZ Yatırım Menkul Değerler A.Ş tarafından güvenilir olduğuna inanılan kaynaklardan alınmıştır. Burada yer alan fiyatlar, veriler ve bilgilerin tam ve doğru olduğu garanti edilemez; içerik, haber verilmeksizin değiştirilebilir. Bu kaynakların kullanılması nedeni ile ortaya çıkabilecek hatalardan veya zararlardan kurum çalışanları ile INVESTAZ Yatırım Menkul Değerler A.Ş. Sorumlu değildir.