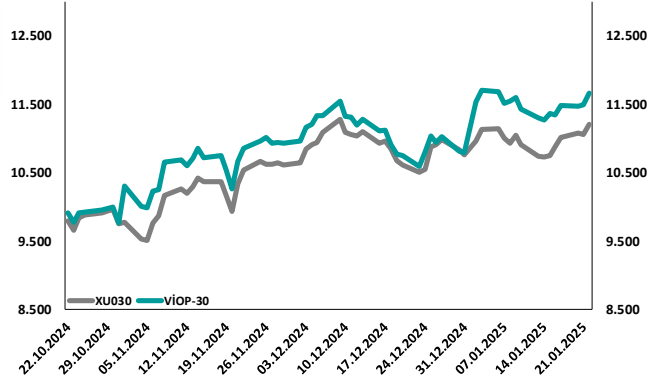
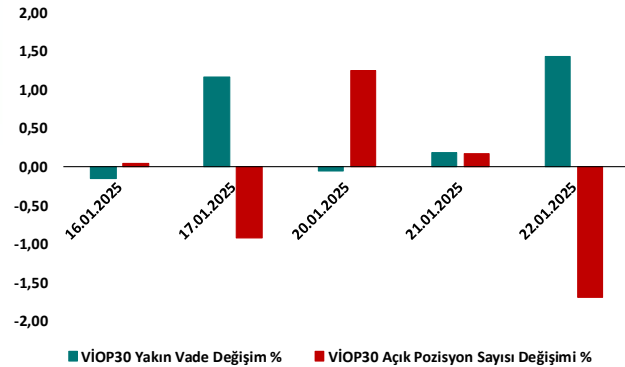


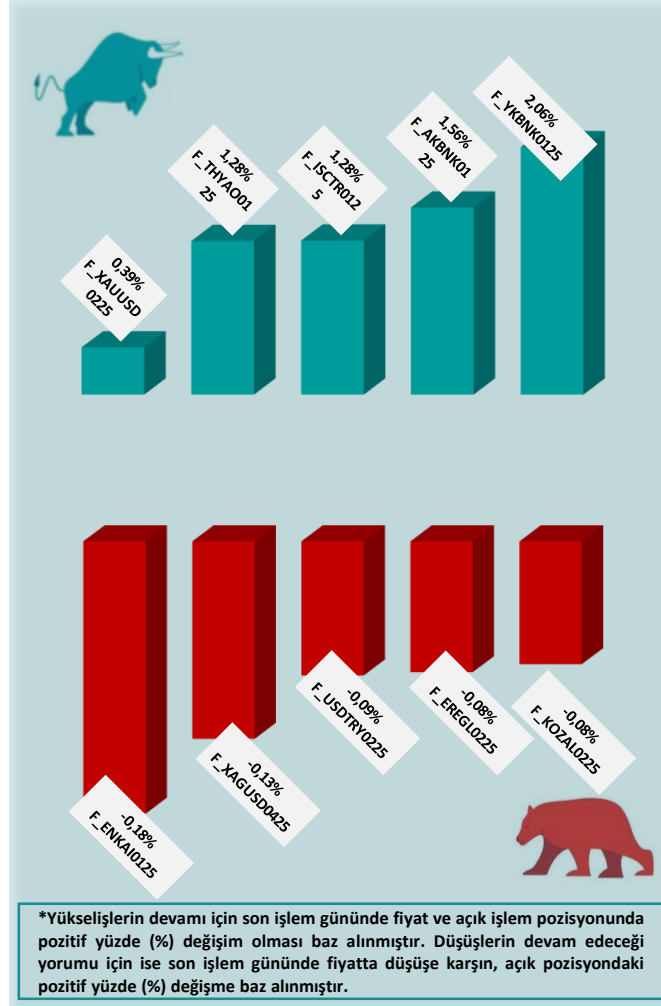
BİST30 ve VIOP30 Yakın Vade Performansı



VIOP30 Günlük Performans ve Açık Pozisyon Değişimi %



Yükseliş ve Düşüşün Devam Etmesi Beklenen Kontratlar* ile Son İşlem Günü Getirileri



*Yükselişlerin devamı için son işlem gününde fiyat ve açık işlem pozisyonunda pozitif yüzde (%) değişim olması baz alınmıştır. Düşüşlerin devam edeceği yorumu için ise son işlem gününde fiyatta düşüşe karşın, açık pozisyonundaki pozitif yüzde (%) değişime baz alınmıştır.

Yasal Çekinceler

Burada yer alan bilgiler INVESTAZ Yatırım Menkul Değerler A.Ş. tarafından genel bilgilendirme amacı ile hazırlanmıştır. Yatırım bilgi, yorum ve tavsiyeleri yatırım danışmanlığı kapsamında değildir. Yatırım danışmanlığı hizmeti, SPK tarafından yetkilendirilmiş yetkili kuruluşlar tarafından kişilerin risk ve getiri tercihleri dikkate alınarak sözleşme imzalanmak suretiyle kişiye özel olarak sunulmaktadır. Burada yer alan yorum ve tavsiyeler ise genel nitelikte olup tavsiyede bulunanların kişisel görüşlerine dayanmaktadır. Herhangi bir yatırım aracının alım-satım önerisi ya da getiri vaadi olarak yorumlanmamalıdır. Bu görüşler mali durumunuz ile risk ve getiri tercihlerinize uygun olmayabilir. Bu nedenle, sadece burada yer alan bilgilere dayanarak yatırım kararı verilmesi beklentilerinize uygun sonuçlar doğurmayabilir. Tüm veriler, INVESTAZ Yatırım Menkul Değerler A.Ş tarafından güvenilir olduğuna inanılan kaynaklardan alınmıştır. Burada yer alan fiyatlar, veriler ve bilgilerin tam ve doğru olduğu garanti edilemez; içerik, haber verilmeksizin değiştirilebilir. Bu kaynakların kullanılması nedeni ile ortaya çıkabilecek hatalardan veya zararlılardan kurum çalışanları ile INVESTAZ Yatırım Menkul Değerler A.Ş. Sorumlu değildir.

Hacmi En Çok Artan Pay Vadeli Kontratları

1	2	3
F_USDTRY0125	F_USDTRY0225	F_USDTRY0425
35,90	36,83	38,80
▼ -0,09%	▼ -0,10%	▼ -0,03%
6.831 milyon TL	1.433 milyon TL	372 milyon TL
4	5	6
F_USDTRY0325	F_USDTRY0825	F_USDTRY0625
37,76	42,76	40,81
▼ -0,09%	▲ 0,17%	▲ 0,07%
316 milyon TL	46 milyon TL	33 milyon TL

Son İşlem Gününde En Çok Yükselen ve En Çok Düşen Kontratlar

Değişim	Kontrat	Hacim (TL)
4,70%	F_AKSEN0125	46.900.850
3,91%	F_AKSEN0225	4.555.343
3,35%	F_PGSUS0225	30.139.730
3,31%	F_PGSUS0125	487.406.125
3,20%	F_TCELL0125	1.132.365.785
Değişim	Kontrat	Hacim
-2,91%	F_AEFES0125	388.621.420
-2,77%	F_AEFES0225	55.761.195
-0,66%	F_OYAKC0125N1	238.772.937
-0,49%	F_OYAKC0225N1	24.227.334
-0,39%	F_XAGUSD0225	1.213.992.235

XU030
Yakın Vade
11.658,00
▲ 1,44%

USDTRY
Yakın Vade
35,8950
▼ -0,09%

EURTRY Yakın Vade
37,5970
▲ 0,62%

EURUSD Yakın Vade
1,0426
▲ 0,32%

XAUUSD Yakın Vade
2.760
▲ 0,39%

XAGUSD Yakın Vade
31,01
0,00%

Endeks Vadeli Sözleşmeler	Kapanış	Günlük Değişim %	Haftalık Değişim %	Yüksek	Düşük	İşlem Miktarı	İşlem Hacmi (milyon TL)	Açık Pozisyon Sayısı	Açık Pozisyon Değişimi %	Vade Tarihi	Vadeye Kalan Gün	Trend Yönü Beklentisi*
F_XU0300225	11.658	1,44	2,61	11.662	11.471	63.078	21.701	677.395	-1,70	28.02.2025	36	—
F_XLBNK0225	14.698	2,09	5,99	14.700	14.425	745	221	5.032	-3,17	28.02.2025	36	—

Döviz Vadeli Sözleşmeler	Kapanış	Günlük Değişim %	Haftalık Değişim %	Yüksek	Düşük	İşlem Miktarı	İşlem Hacmi (milyon TL)	Açık Pozisyon Sayısı	Açık Pozisyon Değişimi %	Vade Tarihi	Vadeye Kalan Gün	Trend Yönü Beklentisi*
F_USDTRY0125	35,8950	-0,09	-0,18	35,9380	35,8840	3.504	6.831	873.158	-14,55	31.01.2025	8	—
F_EURTRY0125	37,5970	0,62	1,07	37,6080	37,4140	159	65	7.043	1,08	31.01.2025	8	▲
F_EURUSD0125	1,0426	0,32	0,97	1,0462	1,0405	480	367	21.215	-13,88	31.01.2025	8	—
F_GBPUSD0125	1,2330	0,28	0,53	1,2360	1,2313	20	6	105	-41,01	31.01.2025	8	—

Kıymetli Maden Vadeli Sözleşmeler	Kapanış	Günlük Değişim %	Haftalık Değişim %	Yüksek	Düşük	İşlem Miktarı	İşlem Hacmi (milyon TL)	Açık Pozisyon Sayısı	Açık Pozisyon Değişimi %	Vade Tarihi	Vadeye Kalan Gün	Trend Yönü Beklentisi*
F_XAUTRYM0225	3.262	0,39	2,22	3.275	3.239	1.844	127	1.541.812	0,16	28.02.2025	36	▲
F_XAUUSD0225	2.760	0,39	2,01	2.770	2.752	5.075	1.601	109.608	0,07	28.02.2025	36	▲
F_XAGUSD0225	31,01	0,00	0,58	31,15	30,78	8.541	1.214	322.312	3,37	28.02.2025	36	—

*Yukarı yönlü trend beklentisi için son işlem gününde fiyat ve açık pozisyon yüzde değişimleri pozitif olan kontratlar baz alınırken; aşağı yönlü trend beklentileri için son işlem gününde fiyattaki negatif yüzde değişmeye karşılık, yine son işlem günündeki açık pozisyonundaki pozitif yüzde değişme durumu dikkate alınmıştır. Belirtilen bu iki durum haricindeki fiyat ve açık pozisyon değişimleri için ise yatay/nötr işareti kullanılmıştır.

Yasal Çekinceler

Burada yer alan bilgiler INVESTAZ Yatırım Menkul Değerler A.Ş. tarafından genel bilgilendirme amacı ile hazırlanmıştır. Yatırım bilgi, yorum ve tavsiyeleri yatırım danışmanlığı kapsamında değildir. Yatırım danışmanlığı hizmeti, SPK tarafından yetkilendirilmiş yetkili kuruluşlar tarafından kişilerin risk ve getiri tercihleri dikkate alınarak sözleşme imzalanmak suretiyle kişiye özel olarak sunulmaktadır. Burada yer alan yorum ve tavsiyeler ise genel nitelikte olup tavsiyede bulunanların kişisel görüşlerine dayanmaktadır. Herhangi bir yatırım aracının alım-satım önerisi ya da getiri vaadi olarak yorumlanmamalıdır. Bu görüşler mali durumunuz ile risk ve getiri tercihlerinize uygun olmayabilir. Bu nedenle, sadece burada yer alan bilgilere dayanarak yatırım kararı verilmesi beklentilerinize uygun sonuçlar doğurmayabilir. Tüm veriler, INVESTAZ Yatırım Menkul Değerler A.Ş tarafından güvenilir olduğuna inanılan kaynaklardan alınmıştır. Burada yer alan fiyatlar, veriler ve bilgilerin tam ve doğru olduğu garanti edilemez; içerik, haber verilmeksizin değiştirilebilir. Bu kaynakların kullanılması nedeni ile ortaya çıkabilecek hatalardan veya zararlılardan kurum çalışanları ile INVESTAZ Yatırım Menkul Değerler A.Ş. Sorumlu değildir.

Pay Vadeli Sözleşmeler	Kapanış	Günlük Değişim %	Haftalık Değişim %	Yüksek	Düşük	İşlem Miktarı	İşlem Hacmi (milyon TL)	Açık Pozisyon Sayısı	Açık Pozisyon Değişimi %	Vade Tarihi	Vadeye Kalan Gün	Trend Yönü Beklentisi*
F_AEFES0125	165,20	-3,11	-0,90	169,45	164,65	8.699	389	57.715	-0,50	31.01.2025	8	▬
F_AKBNK0125	70,37	1,56	9,02	70,47	69,07	33.084	2.354	525.015	1,21	31.01.2025	8	▲
F_AKSEN0125	42,22	5,13	4,87	42,29	40,11	2.227	47	13.781	-4,50	31.01.2025	8	▬
F_ALARK0125	91,01	2,26	-1,98	91,03	88,74	4.668	111	43.028	1,61	31.01.2025	8	▲
F_ARCLK0125	128,20	0,39	-2,40	128,85	126,50	3.144	102	21.678	3,02	31.01.2025	8	▲
F_ASELS0125	82,84	1,49	3,94	82,93	81,02	14.123	475	130.061	2,77	31.01.2025	8	▲
F_ASTOR0125	124,65	1,47	-0,28	125,00	121,40	5.688	224	43.977	-4,62	31.01.2025	8	▬
F_BIMAS0125	530,00	0,15	1,40	531,50	519,80	7.333	683	23.712	13,05	31.01.2025	8	▲
F_CIMSA0125	51,62	1,18	2,73	52,23	50,61	3.010	80	48.844	0,62	31.01.2025	8	▲
F_DOAS0125	198,80	3,27	1,04	198,90	191,95	1.242	61	8.376	-5,23	31.01.2025	8	▬
F_DOHOL0125	14,56	1,32	1,61	14,56	14,19	3.797	153	291.952	1,48	31.01.2025	8	▲
F_EKGYO0125	15,00	0,54	4,38	15,06	14,80	13.279	1.094	1.493.714	-0,46	31.01.2025	8	▬
F_ENJSA0125	64,33	2,90	7,00	64,50	61,99	9.814	320	64.306	-5,92	31.01.2025	8	▬
F_ENKAI0125	50,99	-0,18	2,18	51,10	50,40	8.716	145	103.421	2,91	31.01.2025	8	▼
F_EREGL0125N1	22,89	-0,17	-1,89	23,08	22,82	9.576	609	377.508	-1,13	31.01.2025	8	▬
F_FROTO0125	937,20	0,06	0,67	940,50	930,00	1.631	204	7.350	8,06	31.01.2025	8	▲
F_GARAN0125	139,35	2,77	6,29	139,40	135,85	12.828	1.131	141.238	2,01	31.01.2025	8	▲
F_GUBRF0125	282,75	1,00	-1,67	283,80	279,50	3.005	292	65.111	-2,37	31.01.2025	8	▬
F_HALKB0125	19,09	0,26	8,47	19,14	18,84	4.805	260	225.937	2,17	31.01.2025	8	▲
F_HEKTS0125	3,89	1,30	0,00	3,92	3,80	4.357	131	800.158	-2,00	31.01.2025	8	▬
F_ISCTR0125	15,00	1,28	3,45	15,02	14,77	11.848	1.401	1.727.290	2,85	31.01.2025	8	▲
F_KCHOL0125	179,50	0,98	0,08	179,65	176,45	8.336	699	174.450	-0,33	31.01.2025	8	▬
F_KONTR0125	37,11	0,05	-2,73	37,31	36,70	3.812	51	47.305	-0,77	31.01.2025	8	▬
F_KOZAA0125	74,94	0,62	7,07	75,35	73,76	5.633	114	47.116	0,75	31.01.2025	8	▲
F_KOZAL0125	24,42	-0,12	8,63	24,63	23,99	8.891	395	296.784	-0,91	31.01.2025	8	▬

*Yukarı yönlü trend beklentisi için son işlem gününde fiyat ve açık pozisyon yüzde değişimleri pozitif olan kontratlar baz alınırken; aşağı yönlü trend beklentileri için son işlem gününde fiyattaki negatif yüzde değişmeye karşılık, yine son işlem günündeki açık pozisyonundaki pozitif yüzde değişime durumu dikkate alınmıştır. Belirtilen bu iki durum haricindeki fiyat ve açık pozisyon değişimleri için ise yatay/nötr işareti kullanılmıştır.

Yasal Çekinceler

Burada yer alan bilgiler INVESTAZ Yatırım Menkul Değerler A.Ş. tarafından genel bilgilendirme amacı ile hazırlanmıştır. Yatırım bilgi, yorum ve tavsiyeleri yatırım danışmanlığı kapsamında değildir. Yatırım danışmanlığı hizmeti, SPK tarafından yetkilendirilmiş yetkili kuruluşlar tarafından kişilerin risk ve getiri tercihleri dikkate alınarak sözleşme imzalanmak suretiyle kişiye özel olarak sunulmaktadır. Burada yer alan yorum ve tavsiyeler ise genel nitelikte olup tavsiyede bulunanların kişisel görüşlerine dayanmaktadır. Herhangi bir yatırım aracının alım-satım önerisi ya da getiri vaadi olarak yorumlanmamalıdır. Bu görüşler mali durumunuz ile risk ve getiri tercihlerinize uygun olmayabilir. Bu nedenle, sadece burada yer alan bilgilere dayanarak yatırım kararı verilmesi beklentilerinize uygun sonuçlar doğurmayabilir. Tüm veriler, INVESTAZ Yatırım Menkul Değerler A.Ş tarafından güvenilir olduğuna inanılan kaynaklardan alınmıştır. Burada yer alan fiyatlar, veriler ve bilgilerin tam ve doğru olduğu garanti edilemez; içerik, haber verilmeksizin değiştirilebilir. Bu kaynakların kullanılması nedeni ile ortaya çıkabilecek hatalardan veya zararlılardan kurum çalışanları ile INVESTAZ Yatırım Menkul Değerler A.Ş. Sorumlu değildir.

Pay Vadeli Sözleşmeler	Kapanış	Günlük Değişim %	Haftalık Değişim %	Yüksek	Düşük	İşlem Miktarı	İşlem Hacmi (milyon TL)	Açık Pozisyon Sayısı	Açık Pozisyon Değişimi %	Vade Tarihi	Vadeye Kalan Gün	Trend Yönü Beklentisi*
F_KRDM0125	26,42	0,19	1,69	26,54	25,79	11.799	481	300.983	7,09	31.01.2025	8	▲
F_MGROS0125	573,70	2,54	5,52	576,80	559,40	3.499	367	9.351	-8,23	31.01.2025	8	■
F_ODAS0125	5,98	0,67	-1,32	6,00	5,88	3.003	98	511.927	-1,23	31.01.2025	8	■
F_OYAKC0125N1	25,50	-0,74	-1,51	25,85	25,06	7.534	239	25.143	-12,23	31.01.2025	8	■
F_PETKM0125	18,03	0,45	0,00	18,09	17,84	5.670	176	473.164	-0,23	31.01.2025	8	■
F_PGSUS0125	230,45	3,48	6,12	232,00	222,50	8.010	487	38.694	9,59	31.01.2025	8	▲
F_SAHOL0125	103,45	2,27	5,26	103,45	100,85	9.494	723	195.616	-7,19	31.01.2025	8	■
F_SASA0125	3,91	0,26	-2,25	3,93	3,87	3.970	177	1.493.955	-3,98	31.01.2025	8	■
F_SISE0125	39,59	0,38	-1,07	39,62	39,14	7.093	249	242.348	1,98	31.01.2025	8	▲
F_SOKM0125	40,27	1,79	2,36	40,46	39,44	4.145	148	80.070	1,84	31.01.2025	8	▲
F_TAVHL0125	288,10	2,22	3,71	289,30	281,85	2.013	134	19.048	5,59	31.01.2025	8	▲
F_TCELL0125	106,25	3,11	8,58	107,25	102,60	13.228	1.132	122.940	-6,26	31.01.2025	8	■
F_THYAO0125	308,60	1,28	2,46	309,30	303,85	10.935	1.434	147.933	1,21	31.01.2025	8	▲
F_TKFEN0125	64,50	0,45	-3,73	64,57	63,45	3.549	105	33.327	-12,49	31.01.2025	8	■
F_TOASO0125	219,80	0,05	8,17	221,15	216,40	9.061	554	66.411	0,53	31.01.2025	8	▲
F_TSKB0125	13,81	0,51	5,90	13,84	13,65	1.835	81	407.689	-0,41	31.01.2025	8	■
F_TTKOM0125	47,83	2,03	4,34	47,83	46,56	10.605	463	119.793	-7,66	31.01.2025	8	■
F_TUPRS0125	146,10	1,35	-2,27	146,65	143,60	6.185	483	96.606	0,24	31.01.2025	8	▲
F_VAKBN0125	26,84	0,52	8,40	27,02	26,48	7.822	355	143.950	-1,37	31.01.2025	8	■
F_VESTL0125	66,63	3,06	0,50	66,98	63,63	4.891	178	46.958	-7,38	31.01.2025	8	■
F_YKBNK0125	33,67	2,06	10,83	33,76	32,91	23.374	2.639	708.940	2,70	31.01.2025	8	▲

*Yukarı yönlü trend beklentisi için son işlem gününde fiyat ve açık pozisyon yüzde değişimleri pozitif olan kontratlar baz alınırken; aşağı yönlü trend beklentileri için son işlem gününde fiyattaki negatif yüzde değişmeye karşılık, yine son işlem günündeki açık pozisyonundaki pozitif yüzde değişme durumu dikkate alınmıştır. Belirtilen bu iki durum haricindeki fiyat ve açık pozisyon değişimleri için ise yatay/nötr işareti kullanılmıştır.

Yasal Çekinceler

Burada yer alan bilgiler INVESTAZ Yatırım Menkul Değerler A.Ş. tarafından genel bilgilendirme amacı ile hazırlanmıştır. Yatırım bilgi, yorum ve tavsiyeleri yatırım danışmanlığı kapsamında değildir. Yatırım danışmanlığı hizmeti, SPK tarafından yetkilendirilmiş yetkili kuruluşlar tarafından kişilerin risk ve getiri tercihleri dikkate alınarak sözleşme imzalanmak suretiyle kişiye özel olarak sunulmaktadır. Burada yer alan yorum ve tavsiyeler ise genel nitelikte olup tavsiyede bulunanların kişisel görüşlerine dayanmaktadır. Herhangi bir yatırım aracının alım-satım önerisi ya da getiri vaadi olarak yorumlanmamalıdır. Bu görüşler mali durumunuz ile risk ve getiri tercihlerinize uygun olmayabilir. Bu nedenle, sadece burada yer alan bilgilere dayanarak yatırım kararı verilmesi beklentilerinize uygun sonuçlar doğurmayabilir. Tüm veriler, INVESTAZ Yatırım Menkul Değerler A.Ş tarafından güvenilir olduğuna inanılan kaynaklardan alınmıştır. Burada yer alan fiyatlar, veriler ve bilgilerin tam ve doğru olduğu garanti edilemez; içerik, haber verilmeksizin değiştirilebilir. Bu kaynakların kullanılması nedeni ile ortaya çıkabilecek hatalardan veya zararlı kurumlardan kurum çalışanları ile INVESTAZ Yatırım Menkul Değerler A.Ş. Sorumlu değildir.

- InvestAZ Yatırım'da hisse hesabınız var ise VİOP hesabı açmak için telefon ile talimat vermeniz yeterli.
- InvestAZ Yatırım e-Şubeden VİOP ve Hisse hesaplarınız arasında kolaylıkla bakiye aktarabilirsiniz.
- VİOP kontrat işlemi yaptığınızda gün sonunda tüm bakiyeniz nemalanır.
- Nakit teminat tamamlama saati 11:00'dır.
- Viop hesabınızdan cari hesabınıza teminat çekme son saat 15:30'dur.
- Teminat yatırma son saat 19:00'dır.
- Saat 15:40'dan sonra gelen teminatlar ertesi gün nemalandırılır.
- VİOP konusunda detaylı eğitim taleplerinizi egitim@investaz.com.tr adresine yazabilirsiniz.
- Risk üstlenmeden sanal/deneme hesap açmak için genelmudurluksatis@investaz.com.tr adresine talebinizi yazabilirsiniz.

MARGİN CALL SAATİ KURUMUMUZDA 14:30 OLARAK UYGULANMAKTADIR.

HESAP AÇMAK İÇİN TIKLAYINIZ

InvestAZ Yatırım Menkul Değerler

Adres: Büyükdere Caddesi, Özsezen İş Merkezi, C Blok No:126 Esentepe, Şişli

Kaynaklar : INVESTAZ Yatırım Araştırma, Matriks ve Finnet Raporu

Hazırlayan Birim: InvestAZ Yatırım Araştırma ve Strateji Departmanı

Web Adresi : www.investaz.com.tr

Mail: arastirma@investaz.com.tr

Tel: 90 (212) 238 88 88

Yasal Çekinceler

Burada yer alan bilgiler INVESTAZ Yatırım Menkul Değerler A.Ş. tarafından genel bilgilendirme amacı ile hazırlanmıştır. Yatırım bilgi, yorum ve tavsiyeleri yatırım danışmanlığı kapsamında değildir. Yatırım danışmanlığı hizmeti, SPK tarafından yetkilendirilmiş yetkili kuruluşlar tarafından kişilerin risk ve getiri tercihleri dikkate alınarak sözleşme imzalanmak suretiyle kişiye özel olarak sunulmaktadır. Burada yer alan yorum ve tavsiyeler ise genel nitelikte olup tavsiyede bulunanların kişisel görüşlerine dayanmaktadır. Herhangi bir yatırım aracının alım-satım önerisi ya da getiri vaadi olarak yorumlanmamalıdır. Bu görüşler mali durumunuz ile risk ve getiri tercihlerinize uygun olmayabilir. Bu nedenle, sadece burada yer alan bilgilere dayanarak yatırım kararı verilmesi beklentilerinize uygun sonuçlar doğurmayabilir. Tüm veriler, INVESTAZ Yatırım Menkul Değerler A.Ş tarafından güvenilir olduğuna inanılan kaynaklardan alınmıştır. Burada yer alan fiyatlar, veriler ve bilgilerin tam ve doğru olduğu garanti edilemez; içerik, haber verilmeksizin değiştirilebilir. Bu kaynakların kullanılması nedeni ile ortaya çıkabilecek hatalardan veya zararlardan kurum çalışanları ile INVESTAZ Yatırım Menkul Değerler A.Ş. Sorumlu değildir.