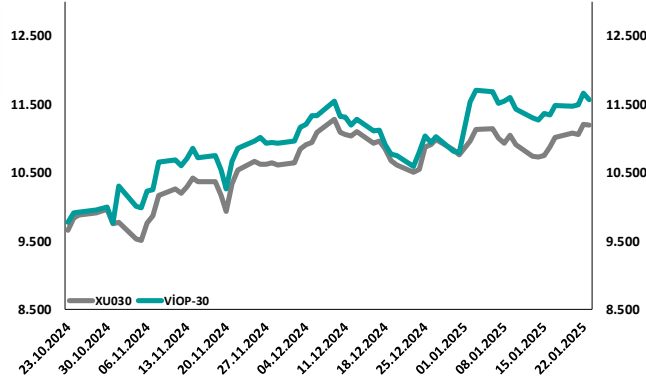
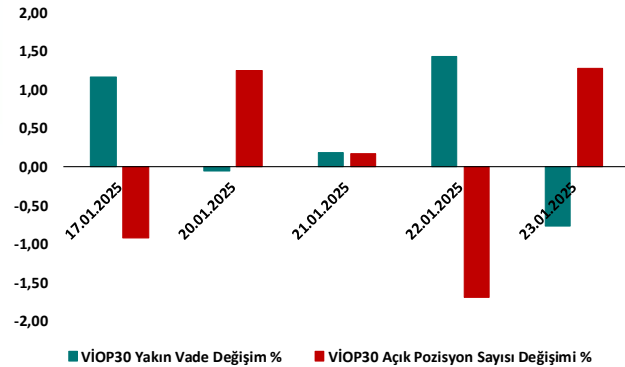


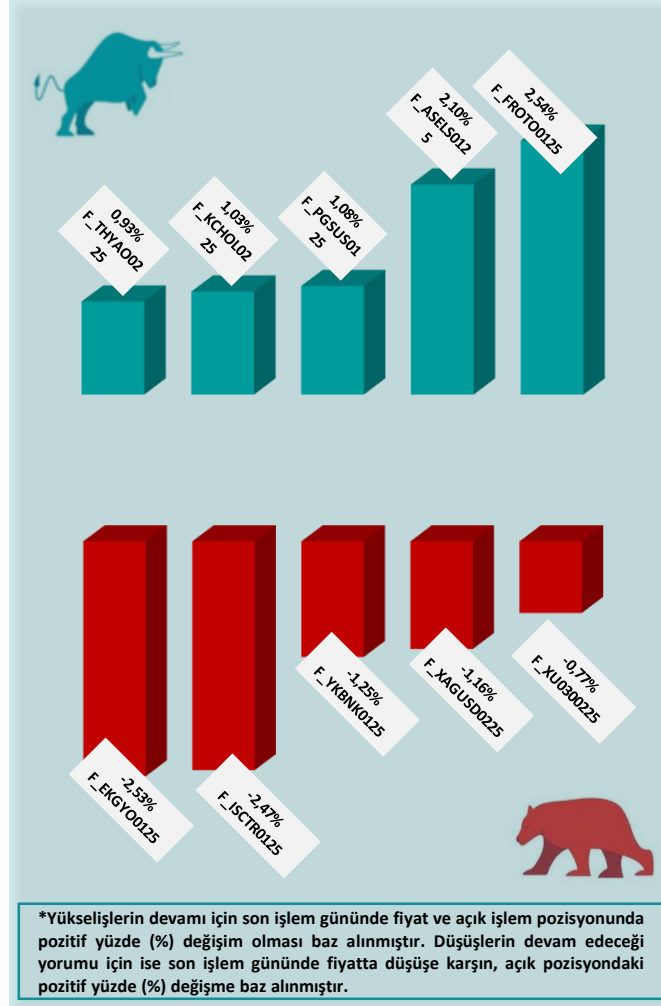
BİST30 ve VIOP30 Yakın Vade Performansı



VIOP30 Günlük Performans ve Açık Pozisyon Değişimi %



Yükseliş ve Düşüşün Devam Etmesi Beklenen Kontratlar* ile Son İşlem Günü Getirileri



*Yükselişlerin devamı için son işlem gününde fiyat ve açık işlem pozisyonunda pozitif yüzde (%) değişim olması baz alınmıştır. Düşüşlerin devam edeceği yorumu için ise son işlem gününde fiyatta düşüşe karşın, açık pozisyonundaki pozitif yüzde (%) değişime baz alınmıştır.

Yasal Çekinceler

Burada yer alan bilgiler INVESTAZ Yatırım Menkul Değerler A.Ş. tarafından genel bilgilendirme amacı ile hazırlanmıştır. Yatırım bilgi, yorum ve tavsiyeleri yatırım danışmanlığı kapsamında değildir. Yatırım danışmanlığı hizmeti, SPK tarafından yetkilendirilmiş yetkili kuruluşlar tarafından kişilerin risk ve getiri tercihleri dikkate alınarak sözleşme imzalanmak suretiyle kişiye özel olarak sunulmaktadır. Burada yer alan yorum ve tavsiyeler ise genel nitelikte olup tavsiyede bulunanların kişisel görüşlerine dayanmaktadır. Herhangi bir yatırım aracının alım-satım önerisi ya da getiri vaadi olarak yorumlanmamalıdır. Bu görüşler mali durumunuz ile risk ve getiri tercihlerinize uygun olmayabilir. Bu nedenle, sadece burada yer alan bilgilere dayanarak yatırım kararı verilmesi beklentilerinize uygun sonuçlar doğurmayabilir. Tüm veriler, INVESTAZ Yatırım Menkul Değerler A.Ş tarafından güvenilir olduğuna inanılan kaynaklardan alınmıştır. Burada yer alan fiyatlar, veriler ve bilgilerin tam ve doğru olduğu garanti edilemez; içerik, haber verilmeksizin değiştirilebilir. Bu kaynakların kullanılması nedeni ile ortaya çıkabilecek hatalardan veya zararlılardan kurum çalışanları ile INVESTAZ Yatırım Menkul Değerler A.Ş. Sorumlu değildir.

Hacmi En Çok Artan Pay Vadeli Kontratları

1	2	3
F_USDTRY0125	F_USDTRY0225	F_USDTRY0425
35,87	36,80	38,75
▼ -0,06%	▼ -0,11%	▼ -0,15%
866 milyon TL	464 milyon TL	179 milyon TL
4	5	6
F_USDTRY0325	F_USDTRY0825	F_USDTRY1125
37,71	42,67	45,57
▼ -0,13%	▼ -0,21%	▲ 0,02%
123 milyon TL	21 milyon TL	12 milyon TL

Son İşlem Gününde En Çok Yükselen ve En Çok Düşen Kontratlar

Değişim	Kontrat	Hacim (TL)
3,76%	F_CIMSA0125	148.821.540
3,53%	F_CIMSA0225	23.693.153
3,26%	F_TTKOM0125	805.781.071
2,97%	F_TTKOM0225	122.334.122
2,48%	F_PROTO0125	406.983.590
Değişim	Kontrat	Hacim
-3,38%	F_GARAN0125	2.213.175.770
-3,11%	F_GARAN0225	293.694.190
-2,53%	F_EKGY00125	1.796.454.261
-2,47%	F_AKBNK0125	3.006.001.029
-2,47%	F_ISCTR0125	2.097.100.756

XU030
Yakın Vade
11.568,00
▼ -0,77%

USDTRY
Yakın Vade
35,8750
▼ -0,06%

EURTRY Yakın
Vade
37,4250
▼ -0,46%

EURUSD Yakın
Vade
1,0404
▼ -0,21%

XAUUSD Yakın
Vade
2.759
▼ -0,04%

XAGUSD Yakın
Vade
30,65
▼ -1,16%

Endeks Vadeli Sözleşmeler	Kapanış	Günlük Değişim %	Haftalık Değişim %	Yüksek	Düşük	İşlem Miktarı	İşlem Hacmi (milyon TL)	Açık Pozisyon Sayısı	Açık Pozisyon Değişimi %	Vade Tarihi	Vadeye Kalan Gün	Trend Yönü Beklentisi*
F_XU0300225	11.568	-0,77	1,97	11.663	11.520	66.150	21.234	686.126	1,29	28.02.2025	35	▼
F_XLBNK0225	14.344	-2,41	3,68	14.688	14.292	1.137	352	5.676	12,80	28.02.2025	35	▼

Döviz Vadeli Sözleşmeler	Kapanış	Günlük Değişim %	Haftalık Değişim %	Yüksek	Düşük	İşlem Miktarı	İşlem Hacmi (milyon TL)	Açık Pozisyon Sayısı	Açık Pozisyon Değişimi %	Vade Tarihi	Vadeye Kalan Gün	Trend Yönü Beklentisi*
F_USDTRY0125	35,8750	-0,06	-0,04	35,8880	35,8610	1.750	866	868.367	-0,55	31.01.2025	7	▬
F_EURTRY0125	37,4250	-0,46	1,22	37,4330	37,3220	78	26	7.032	-0,16	31.01.2025	7	▬
F_EURUSD0125	1,0404	-0,21	0,96	1,0424	1,0395	254	136	21.084	-0,62	31.01.2025	7	▬
F_GBPUSD0125	1,2330	0,00	0,91	1,2330	1,2330	1	0	105	0,00	31.01.2025	7	▬

Kıymetli Maden Vadeli Sözleşmeler	Kapanış	Günlük Değişim %	Haftalık Değişim %	Yüksek	Düşük	İşlem Miktarı	İşlem Hacmi (milyon TL)	Açık Pozisyon Sayısı	Açık Pozisyon Değişimi %	Vade Tarihi	Vadeye Kalan Gün	Trend Yönü Beklentisi*
F_XAUTRYM0225	3.247	-0,49	0,58	3.264	3.238	1.571	140	1.544.460	0,17	28.02.2025	35	▼
F_XAUUSD0225	2.759	-0,04	1,23	2.763	2.741	5.236	1.358	108.596	-0,92	28.02.2025	35	▬
F_XAGUSD0225	30,65	-1,16	-1,13	30,91	30,30	10.194	1.196	333.915	3,60	28.02.2025	35	▼

*Yukarı yönlü trend beklentisi için son işlem gününde fiyat ve açık pozisyon yüzde değişimleri pozitif olan kontratlar baz alınırken; aşağı yönlü trend beklentileri için son işlem gününde fiyattaki negatif yüzde değişmeye karşılık, yine son işlem günündeki açık pozisyonundaki pozitif yüzde değişime durumu dikkate alınmıştır. Belirtilen bu iki durum haricindeki fiyat ve açık pozisyon değişimleri için ise yatay/nötr işareti kullanılmıştır.

Yasal Çekinceler

Burada yer alan bilgiler INVESTAZ Yatırım Menkul Değerler A.Ş. tarafından genel bilgilendirme amacı ile hazırlanmıştır. Yatırım bilgi, yorum ve tavsiyeleri yatırım danışmanlığı kapsamında değildir. Yatırım danışmanlığı hizmeti, SPK tarafından yetkilendirilmiş yetkili kuruluşlar tarafından kişilerin risk ve getiri tercihleri dikkate alınarak sözleşme imzalanmak suretiyle kişiye özel olarak sunulmaktadır. Burada yer alan yorum ve tavsiyeler ise genel nitelikte olup tavsiyede bulunanların kişisel görüşlerine dayanmaktadır. Herhangi bir yatırım aracının alım-satım önerisi ya da getiri vaadi olarak yorumlanmamalıdır. Bu görüşler mali durumunuz ile risk ve getiri tercihlerinize uygun olmayabilir. Bu nedenle, sadece burada yer alan bilgilere dayanarak yatırım kararı verilmesi beklentilerinize uygun sonuçlar doğurmayabilir. Tüm veriler, INVESTAZ Yatırım Menkul Değerler A.Ş tarafından güvenilir olduğuna inanılan kaynaklardan alınmıştır. Burada yer alan fiyatlar, veriler ve bilgilerin tam ve doğru olduğu garanti edilemez; içerik, haber verilmeksizin değiştirilebilir. Bu kaynakların kullanılması nedeni ile ortaya çıkabilecek hatalardan veya zararlılardan kurum çalışanları ile INVESTAZ Yatırım Menkul Değerler A.Ş. Sorumlu değildir.

Pay Vadeli Sözleşmeler	Kapanış	Günlük Değişim %	Haftalık Değişim %	Yüksek	Düşük	İşlem Miktarı	İşlem Hacmi (milyon TL)	Açık Pozisyon Sayısı	Açık Pozisyon Değişimi %	Vade Tarihi	Vadeye Kalan Gün	Trend Yönü Beklentisi*
F_AEFES0125	164,45	-0,45	-6,03	166,35	163,70	5.467	329	59.079	2,36	31.01.2025	7	▼
F_AKBNK0125	68,64	-2,46	5,07	70,49	68,22	39.332	3.006	491.981	-6,29	31.01.2025	7	▬
F_AKSEN0125	42,30	0,19	1,95	42,96	41,78	2.079	37	14.674	6,48	31.01.2025	7	▲
F_ALARK0125	90,35	-0,73	-2,59	91,37	90,22	3.152	82	44.065	2,41	31.01.2025	7	▼
F_ARCLK0125	130,95	2,15	-0,87	131,25	128,05	4.168	148	21.724	0,21	31.01.2025	7	▲
F_ASELS0125	84,58	2,10	3,63	84,80	82,20	15.937	619	133.586	2,71	31.01.2025	7	▲
F_ASTOR0125	124,15	-0,40	0,04	125,65	123,65	4.638	180	42.244	-3,94	31.01.2025	7	▬
F_BIMAS0125	517,60	-2,34	0,90	531,40	517,50	7.066	688	27.035	14,01	31.01.2025	7	▼
F_CIMSA0125	53,51	3,66	3,80	53,80	51,45	5.770	149	49.561	1,47	31.01.2025	7	▲
F_DOAS0125	196,70	-1,06	-0,96	199,60	195,45	790	34	8.488	1,34	31.01.2025	7	▼
F_DOHOL0125	14,55	-0,07	-0,48	14,63	14,46	2.818	121	287.123	-1,65	31.01.2025	7	▬
F_EKGYO0125	14,62	-2,53	-1,55	15,03	14,47	17.787	1.796	1.495.593	0,13	31.01.2025	7	▼
F_ENJSA0125	64,08	-0,39	4,52	64,92	63,56	3.967	105	61.853	-3,81	31.01.2025	7	▬
F_ENKAI0125	50,92	-0,14	-1,03	51,55	50,71	7.716	190	100.056	-3,25	31.01.2025	7	▬
F_EREGL0125N1	22,86	-0,13	-2,39	23,11	22,81	12.665	762	387.773	2,72	31.01.2025	7	▼
F_FROTO0125	961,00	2,54	2,35	964,80	933,70	2.789	407	7.684	4,54	31.01.2025	7	▲
F_GARAN0125	134,70	-3,34	1,93	140,20	133,95	21.874	2.213	139.577	-1,18	31.01.2025	7	▬
F_GUBRF0125	286,45	1,31	-1,93	287,85	282,80	3.610	328	62.226	-4,43	31.01.2025	7	▬
F_HALKB0125	18,77	-1,68	4,22	19,10	18,59	5.851	250	219.631	-2,79	31.01.2025	7	▬
F_HEKTS0125	3,87	-0,51	-0,51	3,94	3,85	4.070	204	787.149	-1,63	31.01.2025	7	▬
F_ISCTR0125	14,63	-2,47	2,45	15,04	14,62	15.817	2.097	1.748.519	1,23	31.01.2025	7	▼
F_KCHOL0125	181,40	1,06	1,14	183,05	179,45	17.786	1.950	166.559	-4,52	31.01.2025	7	▬
F_KONTR0125	37,15	0,11	-2,24	37,56	36,85	4.169	74	45.833	-3,11	31.01.2025	7	▬
F_KOZAA0125	75,24	0,40	4,79	75,78	73,44	6.473	148	48.467	2,87	31.01.2025	7	▲
F_KOZAL0125	24,50	0,33	4,57	24,89	24,27	11.098	588	276.471	-6,84	31.01.2025	7	▬

*Yukarı yönlü trend beklentisi için son işlem gününde fiyat ve açık pozisyon yüzde değişimleri pozitif olan kontratlar baz alınırken; aşağı yönlü trend beklentileri için son işlem gününde fiyattaki negatif yüzde değişmeye karşılık, yine son işlem günündeki açık pozisyonundaki pozitif yüzde değişime durumu dikkate alınmıştır. Belirtilen bu iki durum haricindeki fiyat ve açık pozisyon değişimleri için ise yatay/nötr işareti kullanılmıştır.

Yasal Çekinceler

Burada yer alan bilgiler INVESTAZ Yatırım Menkul Değerler A.Ş. tarafından genel bilgilendirme amacı ile hazırlanmıştır. Yatırım bilgi, yorum ve tavsiyeleri yatırım danışmanlığı kapsamında değildir. Yatırım danışmanlığı hizmeti, SPK tarafından yetkilendirilmiş yetkili kuruluşlar tarafından kişilerin risk ve getiri tercihleri dikkate alınarak sözleşme imzalanmak suretiyle kişiye özel olarak sunulmaktadır. Burada yer alan yorum ve tavsiyeler ise genel nitelikte olup tavsiyede bulunanların kişisel görüşlerine dayanmaktadır. Herhangi bir yatırım aracının alım-satım önerisi ya da getiri vaadi olarak yorumlanmamalıdır. Bu görüşler mali durumunuz ile risk ve getiri tercihlerinize uygun olmayabilir. Bu nedenle, sadece burada yer alan bilgilere dayanarak yatırım kararı verilmesi beklentilerinize uygun sonuçlar doğurmayabilir. Tüm veriler, INVESTAZ Yatırım Menkul Değerler A.Ş tarafından güvenilir olduğuna inanılan kaynaklardan alınmıştır. Burada yer alan fiyatlar, veriler ve bilgilerin tam ve doğru olduğu garanti edilemez; içerik, haber verilmeksizin değiştirilebilir. Bu kaynakların kullanılması nedeni ile ortaya çıkabilecek hatalardan veya zararlılardan kurum çalışanları ile INVESTAZ Yatırım Menkul Değerler A.Ş. Sorumlu değildir.

Pay Vadeli Sözleşmeler	Kapanış	Günlük Değişim %	Haftalık Değişim %	Yüksek	Düşük	İşlem Miktarı	İşlem Hacmi (milyon TL)	Açık Pozisyon Sayısı	Açık Pozisyon Değişimi %	Vade Tarihi	Vadeye Kalan Gün	Trend Yönü Beklentisi*
F_KRDMD0125	26,58	0,61	0,91	26,78	26,41	9.203	402	288.111	-4,28	31.01.2025	7	🟡
F_MGROS0125	561,40	-2,14	0,93	575,90	560,00	2.114	211	8.514	-8,95	31.01.2025	7	🟡
F_ODAS0125	5,98	0,00	-2,13	6,07	5,94	4.047	107	534.321	4,37	31.01.2025	7	🟡
F_OYAKC0125N1	25,83	1,29	-3,44	26,08	25,41	5.859	238	26.080	3,73	31.01.2025	7	🟢
F_PETKM0125	18,04	0,06	-0,33	18,29	18,00	8.197	355	473.003	-0,03	31.01.2025	7	🟡
F_PGSUS0125	232,95	1,08	6,61	233,70	228,10	8.825	668	40.081	3,58	31.01.2025	7	🟢
F_SAHOL0125	102,95	-0,48	3,61	104,25	102,05	10.636	707	192.480	-1,60	31.01.2025	7	🟡
F_SASA0125	3,90	-0,26	-2,74	3,97	3,89	4.739	272	1.685.452	12,82	31.01.2025	7	🔴
F_SISE0125	39,38	-0,53	-1,35	39,94	39,36	9.065	370	247.692	2,21	31.01.2025	7	🔴
F_SOKM0125	39,75	-1,29	0,63	40,55	39,41	5.087	144	86.164	7,61	31.01.2025	7	🔴
F_TAVHL0125	287,05	-0,36	2,41	290,30	286,10	2.195	177	19.823	4,07	31.01.2025	7	🔴
F_TCELL0125	107,05	0,75	7,24	107,30	105,70	10.012	601	121.675	-1,03	31.01.2025	7	🟡
F_THYAO0125	311,90	1,07	2,90	314,20	305,40	17.881	2.314	142.363	-3,77	31.01.2025	7	🟡
F_TKFEN0125	65,25	1,16	-3,32	65,87	64,49	5.658	183	27.838	-16,47	31.01.2025	7	🟡
F_TOASO0125	217,85	-0,89	5,80	221,80	217,05	8.915	603	64.142	-3,42	31.01.2025	7	🟡
F_TSKB0125	13,70	-0,80	5,38	13,90	13,54	8.479	596	317.422	-22,14	31.01.2025	7	🟡
F_TTKOM0125	49,41	3,30	6,76	49,78	47,73	21.125	806	112.189	-6,35	31.01.2025	7	🟡
F_TUPRS0125	144,40	-1,16	-3,96	146,35	143,95	8.135	737	109.415	13,26	31.01.2025	7	🔴
F_VAKBN0125	26,26	-2,16	3,39	26,97	26,09	7.461	305	155.337	7,91	31.01.2025	7	🔴
F_VESTL0125	65,65	-1,47	-0,80	66,70	65,41	2.771	77	44.857	-4,47	31.01.2025	7	🟡
F_YKBNK0125	33,25	-1,25	5,89	33,84	32,70	28.010	3.662	737.241	3,99	31.01.2025	7	🔴

*Yukarı yönlü trend beklentisi için son işlem gününde fiyat ve açık pozisyon yüzde değişimleri pozitif olan kontratlar baz alınırken; aşağı yönlü trend beklentileri için son işlem gününde fiyattaki negatif yüzde değişmeye karşılık, yine son işlem günündeki açık pozisyonundaki pozitif yüzde değişme durumu dikkate alınmıştır. Belirtilen bu iki durum haricindeki fiyat ve açık pozisyon değişimleri için ise yatay/nötr işareti kullanılmıştır.

Yasal Çekinceler

Burada yer alan bilgiler INVESTAZ Yatırım Menkul Değerler A.Ş. tarafından genel bilgilendirme amacı ile hazırlanmıştır. Yatırım bilgi, yorum ve tavsiyeleri yatırım danışmanlığı kapsamında değildir. Yatırım danışmanlığı hizmeti, SPK tarafından yetkilendirilmiş yetkili kuruluşlar tarafından kişilerin risk ve getiri tercihleri dikkate alınarak sözleşme imzalanmak suretiyle kişiye özel olarak sunulmaktadır. Burada yer alan yorum ve tavsiyeler ise genel nitelikte olup tavsiyede bulunanların kişisel görüşlerine dayanmaktadır. Herhangi bir yatırım aracının alım-satım önerisi ya da getiri vaadi olarak yorumlanmamalıdır. Bu görüşler mali durumunuz ile risk ve getiri tercihlerinize uygun olmayabilir. Bu nedenle, sadece burada yer alan bilgilere dayanarak yatırım kararı verilmesi beklentilerinize uygun sonuçlar doğurmayabilir. Tüm veriler, INVESTAZ Yatırım Menkul Değerler A.Ş tarafından güvenilir olduğuna inanılan kaynaklardan alınmıştır. Burada yer alan fiyatlar, veriler ve bilgilerin tam ve doğru olduğu garanti edilemez; içerik, haber verilmeksizin değiştirilebilir. Bu kaynakların kullanılması nedeni ile ortaya çıkabilecek hatalardan veya zararlılardan kurum çalışanları ile INVESTAZ Yatırım Menkul Değerler A.Ş. Sorumlu değildir.

- InvestAZ Yatırım'da hisse hesabınız var ise ViOP hesabı açmak için telefon ile talimat vermeniz yeterli.
- InvestAZ Yatırım e-Şubeden ViOP ve Hisse hesaplarınız arasında kolaylıkla bakiye aktarabilirsiniz.
- ViOP kontrat işlemi yaptığınızda gün sonunda tüm bakiyeniz nemalanır.
- Nakit teminat tamamlama saati 11:00'dır.
- Viop hesabınızdan cari hesabınıza teminat çekme son saat 15:30'dur.
- Teminat yatırma son saat 19:00'dır.
- Saat 15:40'dan sonra gelen teminatlar ertesi gün nemalandırılır.
- ViOP konusunda detaylı eğitim taleplerinizi egitim@investaz.com.tr adresine yazabilirsiniz.
- Risk üstlenmeden sanal/deneme hesap açmak için genelmudurluksatis@investaz.com.tr adresine talebinizi yazabilirsiniz.

MARGİN CALL SAATİ KURUMUMUZDA 14:30 OLARAK UYGULANMAKTADIR.

HESAP AÇMAK İÇİN TIKLAYINIZ

InvestAZ Yatırım Menkul Değerler

Adres: Büyükdere Caddesi, Özsezen İş Merkezi, C Blok No:126 Esentepe, Şişli

Kaynaklar : INVESTAZ Yatırım Araştırma, Matriks ve Finnet Raporu

Hazırlayan Birim: InvestAZ Yatırım Araştırma ve Strateji Departmanı

Web Adresi : www.investaz.com.tr

Mail: arastirma@investaz.com.tr

Tel: 90 (212) 238 88 88

Yasal Çekinceler

Burada yer alan bilgiler INVESTAZ Yatırım Menkul Değerler A.Ş. tarafından genel bilgilendirme amacı ile hazırlanmıştır. Yatırım bilgi, yorum ve tavsiyeleri yatırım danışmanlığı kapsamında değildir. Yatırım danışmanlığı hizmeti, SPK tarafından yetkilendirilmiş yetkili kuruluşlar tarafından kişilerin risk ve getiri tercihleri dikkate alınarak sözleşme imzalanmak suretiyle kişiye özel olarak sunulmaktadır. Burada yer alan yorum ve tavsiyeler ise genel nitelikte olup tavsiyede bulunanların kişisel görüşlerine dayanmaktadır. Herhangi bir yatırım aracının alım-satım önerisi ya da getiri vaadi olarak yorumlanmamalıdır. Bu görüşler mali durumunuz ile risk ve getiri tercihlerinize uygun olmayabilir. Bu nedenle, sadece burada yer alan bilgilere dayanarak yatırım kararı verilmesi beklentilerinize uygun sonuçlar doğurmayabilir. Tüm veriler, INVESTAZ Yatırım Menkul Değerler A.Ş tarafından güvenilir olduğuna inanılan kaynaklardan alınmıştır. Burada yer alan fiyatlar, veriler ve bilgilerin tam ve doğru olduğu garanti edilemez; içerik, haber verilmeksizin değiştirilebilir. Bu kaynakların kullanılması nedeni ile ortaya çıkabilecek hatalardan veya zararlardan kurum çalışanları ile INVESTAZ Yatırım Menkul Değerler A.Ş. Sorumlu değildir.