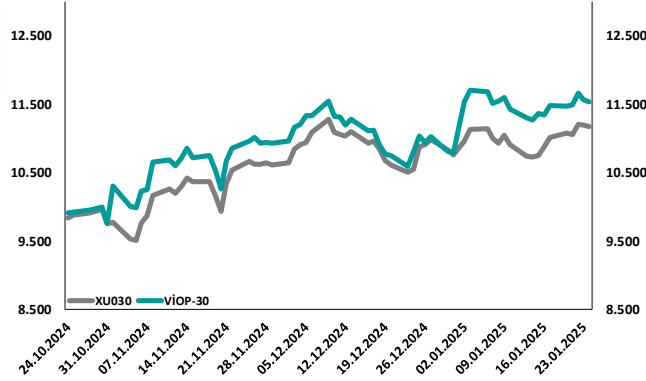
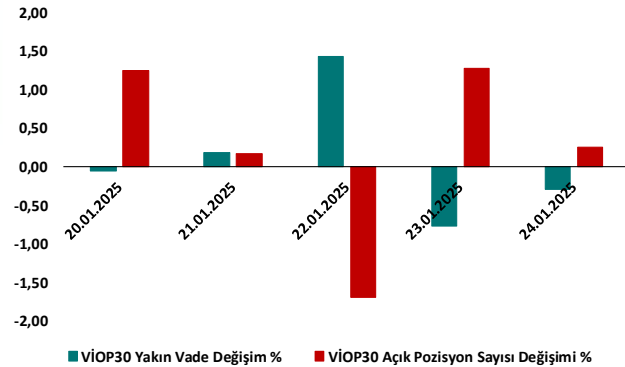


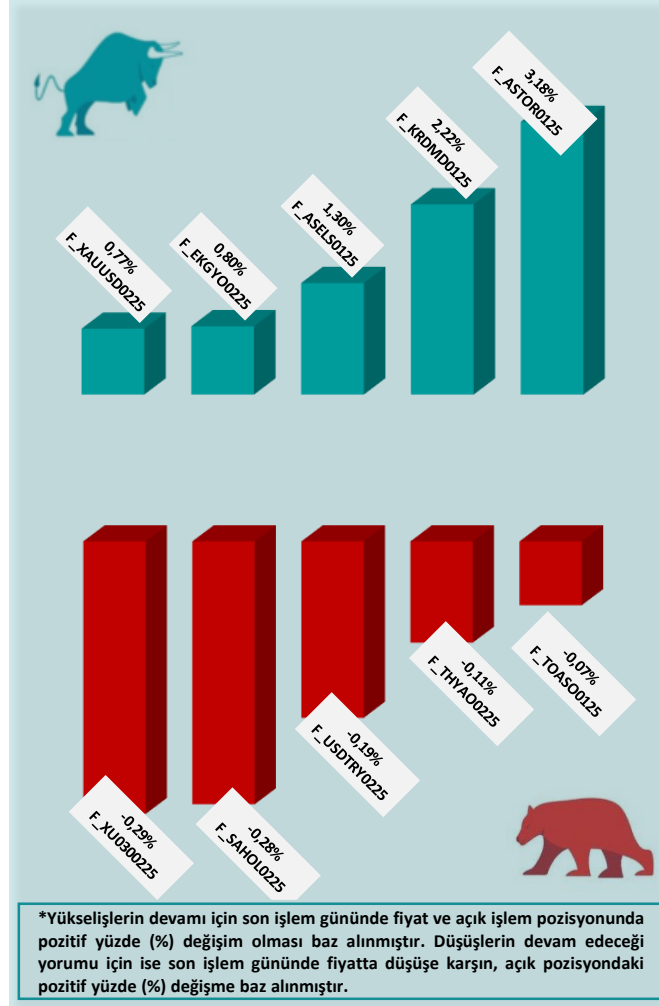
## BİST30 ve VIOP30 Yakın Vade Performansı



## VIOP30 Günlük Performans ve Açık Pozisyon Değişimi %



## Yükseliş ve Düşüşün Devam Etmesi Beklenen Kontratlar\* ile Son İşlem Günü Getirileri



## Yasal Çekinceler

Burada yer alan bilgiler INVESTAZ Yatırım Menkul Değerler A.Ş. tarafından genel bilgilendirme amacı ile hazırlanmıştır. Yatırım bilgi, yorum ve tavsiyeleri yatırım danışmanlığı kapsamında değildir. Yatırım danışmanlığı hizmeti, SPK tarafından yetkilendirilmiş yetkili kuruluşlar tarafından kişilerin risk ve getiri tercihleri dikkate alınarak sözleşme imzalanmak suretiyle kişiye özel olarak sunulmaktadır. Burada yer alan yorum ve tavsiyeler ise genel nitelikte olup tavsiyede bulunanların kişisel görüşlerine dayanmaktadır. Herhangi bir yatırım aracının alım-satım önerisi ya da getiri vaadi olarak yorumlanmamalıdır. Bu görüşler mali durumunuz ile risk ve getiri tercihlerinize uygun olmayabilir. Bu nedenle, sadece burada yer alan bilgilere dayanarak yatırım kararı verilmesi beklentilerinize uygun sonuçlar doğurmayabilir. Tüm veriler, INVESTAZ Yatırım Menkul Değerler A.Ş tarafından güvenilir olduğuna inanılan kaynaklardan alınmıştır. Burada yer alan fiyatlar, veriler ve bilgilerin tam ve doğru olduğu garanti edilemez; içerik, haber verilmeksizin değiştirilebilir. Bu kaynakların kullanılması nedeni ile ortaya çıkabilecek hatalardan veya zararlardan kurum çalışanları ile INVESTAZ Yatırım Menkul Değerler A.Ş. Sorumlu değildir.

## Hacmi En Çok Artan Pay Vadeli Kontratları

1	2	3
F_USDTRY0125	F_USDTRY0225	F_USDTRY0425
35,81	36,73	38,63
▼ -0,18%	▼ -0,19%	▼ -0,29%
2.955 milyon TL	914 milyon TL	94 milyon TL
4	5	6
F_USDTRY0325	F_USDTRY0625	F_USDTRY0525
37,64	40,61	39,63
▼ -0,18%	▼ -0,29%	▼ -0,24%
90 milyon TL	19 milyon TL	10 milyon TL

## Son İşlem Gününde En Çok Yükselen ve En Çok Düşen Kontratlar

Değişim	Kontrat	Hacim (TL)
4,33%	F_CIMSA0125	227.966.672
4,26%	F_CIMSA0225	48.422.022
3,18%	F_ASTOR0225	95.294.610
3,05%	F_ASTOR0125	328.046.340
2,60%	F_OYAKC0225N1	34.723.221
Değişim	Kontrat	Hacim
-2,55%	F_AKBNK0125	1.799.441.738
-2,50%	F_AKBNK0225	370.698.810
-2,21%	F_FROTO0125	263.067.450
-2,15%	F_TKFEN0225	27.335.839
-2,06%	F_HALKB0225	22.842.524

XU030  
Yakın Vade  
11.534,00  
▼ -0,29%

USDTRY  
Yakın Vade  
35,8140  
▼ -0,17%

EURTRY Yakın Vade  
37,7000  
▲ 0,73%

EURUSD Yakın Vade  
1,0515  
▲ 1,07%

XAUUSD Yakın Vade  
2,780  
▲ 0,77%

XAGUSD Yakın Vade  
30,87  
▲ 0,72%

Endeks Vadeli Sözleşmeler	Kapanış	Günlük Değişim %	Haftalık Değişim %	Yüksek	Düşük	İşlem Miktarı	İşlem Hacmi (milyon TL)	Açık Pozisyon Sayısı	Açık Pozisyon Değişimi %	Vade Tarihi	Vadeye Kalan Gün	Trend Yönü Beklentisi*
F_XU0300225	11.534	-0,29	0,49	11.608	11.507	54.683	16.882	687.923	0,26	28.02.2025	32	▼
F_XLBNK0225	14.160	-1,28	0,71	14.375	14.130	781	319	6.009	5,87	28.02.2025	32	▼

Döviz Vadeli Sözleşmeler	Kapanış	Günlük Değişim %	Haftalık Değişim %	Yüksek	Düşük	İşlem Miktarı	İşlem Hacmi (milyon TL)	Açık Pozisyon Sayısı	Açık Pozisyon Değişimi %	Vade Tarihi	Vadeye Kalan Gün	Trend Yönü Beklentisi*
F_USDTRY0125	35,8140	-0,17	-0,20	35,8980	35,8040	1.147	2.955	797.939	-8,11	31.01.2025	4	▬
F_EURTRY0125	37,7000	0,73	1,65	37,7000	37,3400	144	50	7.974	13,40	31.01.2025	4	▲
F_EURUSD0125	1,0515	1,07	1,90	1,0519	1,0451	676	414	21.016	-0,32	31.01.2025	4	▬
F_GBPUSD0125	1,2440	0,89	1,82	1,2440	1,2375	13	3	56	-46,67	31.01.2025	4	▬

Kıymetli Maden Vadeli Sözleşmeler	Kapanış	Günlük Değişim %	Haftalık Değişim %	Yüksek	Düşük	İşlem Miktarı	İşlem Hacmi (milyon TL)	Açık Pozisyon Sayısı	Açık Pozisyon Değişimi %	Vade Tarihi	Vadeye Kalan Gün	Trend Yönü Beklentisi*
F_XAUTRYM0225	3.283	1,11	1,89	3.288	3.273	2.000	142	1.550.744	0,41	28.02.2025	32	▲
F_XAUUSD0225	2.780	0,77	2,48	2.788	2.772	4.896	1.817	110.364	1,63	28.02.2025	32	▲
F_XAGUSD0225	30,87	0,72	1,58	31,16	30,73	9.404	1.510	333.828	-0,03	28.02.2025	32	▬

\*Yukarı yönlü trend beklentisi için son işlem gününde fiyat ve açık pozisyon yüzde değişimleri pozitif olan kontratlar baz alınırken; aşağı yönlü trend beklentileri için son işlem gününde fiyattaki negatif yüzde değişmeye karşılık, yine son işlem günündeki açık pozisyonundaki pozitif yüzde değişime durumu dikkate alınmıştır. Belirtilen bu iki durum haricindeki fiyat ve açık pozisyon değişimleri için ise yatay/nötr işareti kullanılmıştır.

#### Yasal Çekinceler

Burada yer alan bilgiler INVESTAZ Yatırım Menkul Değerler A.Ş. tarafından genel bilgilendirme amacı ile hazırlanmıştır. Yatırım bilgi, yorum ve tavsiyeleri yatırım danışmanlığı kapsamında değildir. Yatırım danışmanlığı hizmeti, SPK tarafından yetkilendirilmiş yetkili kuruluşlar tarafından kişilerin risk ve getiri tercihleri dikkate alınarak sözleşme imzalanmak suretiyle kişiye özel olarak sunulmaktadır. Burada yer alan yorum ve tavsiyeler ise genel nitelikte olup tavsiyede bulunanların kişisel görüşlerine dayanmaktadır. Herhangi bir yatırım aracının alım-satım önerisi ya da getiri vaadi olarak yorumlanmamalıdır. Bu görüşler mali durumunuz ile risk ve getiri tercihlerinize uygun olmayabilir. Bu nedenle, sadece burada yer alan bilgilere dayanarak yatırım kararı verilmesi beklentilerinize uygun sonuçlar doğurmayabilir. Tüm veriler, INVESTAZ Yatırım Menkul Değerler A.Ş tarafından güvenilir olduğuna inanılan kaynaklardan alınmıştır. Burada yer alan fiyatlar, veriler ve bilgilerin tam ve doğru olduğu garanti edilemez; içerik, haber verilmeksizin değiştirilebilir. Bu kaynakların kullanılması nedeni ile ortaya çıkabilecek hatalardan veya zararlılardan kurum çalışanları ile INVESTAZ Yatırım Menkul Değerler A.Ş. Sorumlu değildir.

Pay Vadeli Sözleşmeler	Kapanış	Günlük Değişim %	Haftalık Değişim %	Yüksek	Düşük	İşlem Miktarı	İşlem Hacmi (milyon TL)	Açık Pozisyon Sayısı	Açık Pozisyon Değişimi %	Vade Tarihi	Vadeye Kalan Gün	Trend Yönü Beklentisi*
F_AEFES0125	166,95	1,52	-1,07	168,60	163,00	5.893	320	55.928	-5,33	31.01.2025	4	🟡
F_AKBNK0125	67,02	-2,36	-0,01	68,79	66,75	26.610	1.799	486.748	-1,06	31.01.2025	4	🟡
F_AKSEN0125	42,87	1,35	4,28	42,96	41,81	1.860	40	14.189	-3,31	31.01.2025	4	🟡
F_ALARK0125	90,49	0,15	-2,01	91,17	89,75	2.906	172	37.076	-15,86	31.01.2025	4	🟡
F_ARCLK0125	131,70	0,57	1,78	132,25	130,50	2.714	118	23.972	10,35	31.01.2025	4	🟢
F_ASELS0125	85,68	1,30	4,25	86,15	83,97	13.139	496	138.852	3,94	31.01.2025	4	🟢
F_ASTOR0125	128,10	3,18	2,73	129,40	124,25	7.800	328	43.617	3,25	31.01.2025	4	🟢
F_BIMAS0125	517,20	-0,08	0,19	521,90	514,60	5.702	497	26.434	-2,22	31.01.2025	4	🟡
F_CIMSA0125	55,86	4,39	8,26	55,92	53,32	5.695	228	45.099	-9,00	31.01.2025	4	🟡
F_DOAS0125	196,05	-0,33	-0,73	197,55	194,20	870	41	8.143	-4,06	31.01.2025	4	🟡
F_DOHOL0125	14,40	-1,03	-0,76	14,63	14,37	2.761	97	280.300	-2,38	31.01.2025	4	🟡
F_EKGYO0125	14,72	0,68	-1,08	14,91	14,62	11.200	1.500	1.367.479	-8,57	31.01.2025	4	🟡
F_ENJSA0125	63,60	-0,75	2,28	64,41	63,16	2.497	283	30.943	-49,97	31.01.2025	4	🟡
F_ENKAI0125	51,19	0,53	0,20	51,87	50,70	7.227	182	94.318	-5,73	31.01.2025	4	🟡
F_EREGL0125N1	23,44	2,54	0,13	23,46	22,80	12.343	874	370.085	-4,56	31.01.2025	4	🟡
F_FROTO0125	938,30	-2,36	0,41	967,00	936,50	2.069	263	7.673	-0,14	31.01.2025	4	🟡
F_GARAN0125	133,15	-1,15	-1,33	135,20	132,40	13.319	846	132.046	-5,40	31.01.2025	4	🟡
F_GUBRF0125	282,10	-1,52	-2,12	287,90	280,10	1.854	216	61.583	-1,03	31.01.2025	4	🟡
F_HALKB0125	18,53	-1,28	1,42	18,87	18,38	4.433	143	217.347	-1,04	31.01.2025	4	🟡
F_HEKTS0125	3,85	-0,52	-1,03	3,90	3,76	3.437	140	707.220	-10,15	31.01.2025	4	🟡
F_ISCTR0125	14,60	-0,21	0,76	14,69	14,47	10.596	1.476	1.520.316	-13,05	31.01.2025	4	🟡
F_KCHOL0125	180,10	-0,72	-0,22	182,50	179,65	8.276	732	163.869	-1,62	31.01.2025	4	🟡
F_KONTR0125	37,30	0,40	-0,88	37,75	36,50	6.254	105	44.345	-3,25	31.01.2025	4	🟡
F_KOZAA0125	74,61	-0,84	2,39	75,65	74,21	4.099	119	46.295	-4,48	31.01.2025	4	🟡
F_KOZAL0125	24,47	-0,12	3,91	24,81	24,35	6.702	403	259.310	-6,21	31.01.2025	4	🟡

\*Yukarı yönlü trend beklentisi için son işlem gününde fiyat ve açık pozisyon yüzde değişimleri pozitif olan kontratlar baz alınırken; aşağı yönlü trend beklentileri için son işlem gününde fiyattaki negatif yüzde değişmeye karşılık, yine son işlem günündeki açık pozisyonundaki pozitif yüzde değişme durumu dikkate alınmıştır. Belirtilen bu iki durum haricindeki fiyat ve açık pozisyon değişimleri için ise yatay/nötr işareti kullanılmıştır.

#### Yasal Çekinceler

Burada yer alan bilgiler INVESTAZ Yatırım Menkul Değerler A.Ş. tarafından genel bilgilendirme amacı ile hazırlanmıştır. Yatırım bilgi, yorum ve tavsiyeleri yatırım danışmanlığı kapsamında değildir. Yatırım danışmanlığı hizmeti, SPK tarafından yetkilendirilmiş yetkili kuruluşlar tarafından kişilerin risk ve getiri tercihleri dikkate alınarak sözleşme imzalanmak suretiyle kişiye özel olarak sunulmaktadır. Burada yer alan yorum ve tavsiyeler ise genel nitelikte olup tavsiyede bulunanların kişisel görüşlerine dayanmaktadır. Herhangi bir yatırım aracının alım-satım önerisi ya da getiri vaadi olarak yorumlanmamalıdır. Bu görüşler mali durumunuz ile risk ve getiri tercihlerinize uygun olmayabilir. Bu nedenle, sadece burada yer alan bilgilere dayanarak yatırım kararı verilmesi beklentilerinize uygun sonuçlar doğurmayabilir. Tüm veriler, INVESTAZ Yatırım Menkul Değerler A.Ş tarafından güvenilir olduğuna inanılan kaynaklardan alınmıştır. Burada yer alan fiyatlar, veriler ve bilgilerin tam ve doğru olduğu garanti edilemez; içerik, haber verilmeksizin değiştirilebilir. Bu kaynakların kullanılması nedeni ile ortaya çıkabilecek hatalardan veya zararlılardan kurum çalışanları ile INVESTAZ Yatırım Menkul Değerler A.Ş. Sorumlu değildir.

Pay Vadeli Sözleşmeler	Kapanış	Günlük Değişim %	Haftalık Değişim %	Yüksek	Düşük	İşlem Miktarı	İşlem Hacmi (milyon TL)	Açık Pozisyon Sayısı	Açık Pozisyon Değişimi %	Vade Tarihi	Vadeye Kalan Gün	Trend Yönü Beklentisi*
F_KRDMD0125	27,17	2,22	2,14	27,27	26,50	9.205	402	292.531	1,53	31.01.2025	4	▲
F_MGROS0125	561,80	0,07	0,86	565,00	557,30	1.693	181	7.561	-11,19	31.01.2025	4	■
F_ODAS0125	6,02	0,67	0,17	6,05	5,91	3.740	130	501.049	-6,23	31.01.2025	4	■
F_OYAKC0125N1	26,50	2,59	2,16	26,65	25,74	3.762	164	24.643	-5,51	31.01.2025	4	■
F_PETKM0125	18,23	1,05	-0,11	18,27	17,97	6.815	308	464.065	-1,89	31.01.2025	4	■
F_PGSUS0125	231,50	-0,62	2,62	233,95	229,10	7.129	421	38.046	-5,08	31.01.2025	4	■
F_SAHOL0125	102,65	-0,29	1,28	103,75	101,85	10.148	1.117	150.248	-21,94	31.01.2025	4	■
F_SASA0125	3,87	-0,77	-2,27	3,92	3,85	3.157	165	1.642.986	-2,52	31.01.2025	4	■
F_SISE0125	39,62	0,61	-1,64	39,80	39,25	7.001	282	240.644	-2,85	31.01.2025	4	■
F_SOKM0125	39,55	-0,50	-0,33	40,31	39,30	3.768	104	82.887	-3,80	31.01.2025	4	■
F_TAVHL0125	287,65	0,21	-0,31	292,00	284,00	2.782	447	16.902	-14,74	31.01.2025	4	■
F_TCELL0125	107,20	0,14	5,30	108,50	106,30	10.465	688	111.004	-8,77	31.01.2025	4	■
F_THYAO0125	311,20	-0,22	1,04	313,10	308,05	12.582	1.720	138.335	-2,83	31.01.2025	4	■
F_TKFEN0125	64,01	-1,90	-3,89	65,40	63,29	4.794	102	27.502	-1,21	31.01.2025	4	■
F_TOASO0125	217,70	-0,07	4,11	218,85	215,00	7.891	493	65.246	1,72	31.01.2025	4	▼
F_TSKB0125	13,71	0,07	0,81	13,74	13,55	4.065	236	305.066	-3,89	31.01.2025	4	■
F_TTKOM0125	49,91	1,01	6,42	50,02	48,54	11.278	484	102.290	-8,82	31.01.2025	4	■
F_TUPRS0125	143,90	-0,35	-4,26	144,70	143,10	5.467	431	106.328	-2,82	31.01.2025	4	■
F_VAKBN0125	26,08	-0,69	0,85	26,35	25,71	6.597	198	155.438	0,07	31.01.2025	4	▼
F_VESTL0125	66,20	0,84	-0,36	66,40	64,91	2.453	84	44.661	-0,44	31.01.2025	4	■
F_YKBNK0125	32,72	-1,59	1,74	33,42	32,62	20.091	1.933	709.777	-3,73	31.01.2025	4	■

\*Yukarı yönlü trend beklentisi için son işlem gününde fiyat ve açık pozisyon yüzde değişimleri pozitif olan kontratlar baz alınırken; aşağı yönlü trend beklentileri için son işlem gününde fiyattaki negatif yüzde değişmeye karşılık, yine son işlem günündeki açık pozisyonundaki pozitif yüzde değişime durumu dikkate alınmıştır. Belirtilen bu iki durum haricindeki fiyat ve açık pozisyon değişimleri için ise yatay/nötr işareti kullanılmıştır.

#### Yasal Çekinceler

Burada yer alan bilgiler INVESTAZ Yatırım Menkul Değerler A.Ş. tarafından genel bilgilendirme amacı ile hazırlanmıştır. Yatırım bilgi, yorum ve tavsiyeleri yatırım danışmanlığı kapsamında değildir. Yatırım danışmanlığı hizmeti, SPK tarafından yetkilendirilmiş yetkili kuruluşlar tarafından kişilerin risk ve getiri tercihleri dikkate alınarak sözleşme imzalanmak suretiyle kişiye özel olarak sunulmaktadır. Burada yer alan yorum ve tavsiyeler ise genel nitelikte olup tavsiyede bulunanların kişisel görüşlerine dayanmaktadır. Herhangi bir yatırım aracının alım-satım önerisi ya da getiri vaadi olarak yorumlanmamalıdır. Bu görüşler mali durumunuz ile risk ve getiri tercihlerinize uygun olmayabilir. Bu nedenle, sadece burada yer alan bilgilere dayanarak yatırım kararı verilmesi beklentilerinize uygun sonuçlar doğurmayabilir. Tüm veriler, INVESTAZ Yatırım Menkul Değerler A.Ş tarafından güvenilir olduğuna inanılan kaynaklardan alınmıştır. Burada yer alan fiyatlar, veriler ve bilgilerin tam ve doğru olduğu garanti edilemez; içerik, haber verilmeksizin değiştirilebilir. Bu kaynakların kullanılması nedeni ile ortaya çıkabilecek hatalardan veya zararlılardan kurum çalışanları ile INVESTAZ Yatırım Menkul Değerler A.Ş. Sorumlu değildir.

- InvestAZ Yatırım'da hisse hesabınız var ise ViOP hesabı açmak için telefon ile talimat vermeniz yeterli.
- InvestAZ Yatırım e-Şubeden ViOP ve Hisse hesaplarınız arasında kolaylıkla bakiye aktarabilirsiniz.
- ViOP kontrat işlemi yaptığınızda gün sonunda tüm bakiyeniz nemalanır.
- Nakit teminat tamamlama saati 11:00'dır.
- Viop hesabınızdan cari hesabınıza teminat çekme son saat 15:30'dur.
- Teminat yatırma son saat 19:00'dır.
- Saat 15:40'dan sonra gelen teminatlar ertesi gün nemalandırılır.
- ViOP konusunda detaylı eğitim taleplerinizi [egitim@investaz.com.tr](mailto:egitim@investaz.com.tr) adresine yazabilirsiniz.
- Risk üstlenmeden sanal/deneme hesap açmak için [genelmudurluksatis@investaz.com.tr](mailto:genelmudurluksatis@investaz.com.tr) adresine talebinizi yazabilirsiniz.

**MARGİN CALL SAATİ KURUMUMUZDA 14:30 OLARAK UYGULANMAKTADIR.**

**HESAP AÇMAK İÇİN TIKLAYINIZ**

**InvestAZ Yatırım Menkul Değerler**

**Adres:** Büyükdere Caddesi, Özsezen İş Merkezi, C Blok No:126 Esentepe, Şişli

**Kaynaklar :** INVESTAZ Yatırım Araştırma, Matriks ve Finnet Raporu

**Hazırlayan Birim:** InvestAZ Yatırım Araştırma ve Strateji Departmanı

**Web Adresi :** [www.investaz.com.tr](http://www.investaz.com.tr)

**Mail:** [arastirma@investaz.com.tr](mailto:arastirma@investaz.com.tr)

**Tel:** 90 (212) 238 88 88

**Yasal Çekinceler**

Burada yer alan bilgiler INVESTAZ Yatırım Menkul Değerler A.Ş. tarafından genel bilgilendirme amacı ile hazırlanmıştır. Yatırım bilgi, yorum ve tavsiyeleri yatırım danışmanlığı kapsamında değildir. Yatırım danışmanlığı hizmeti, SPK tarafından yetkilendirilmiş yetkili kuruluşlar tarafından kişilerin risk ve getiri tercihleri dikkate alınarak sözleşme imzalanmak suretiyle kişiye özel olarak sunulmaktadır. Burada yer alan yorum ve tavsiyeler ise genel nitelikte olup tavsiyede bulunanların kişisel görüşlerine dayanmaktadır. Herhangi bir yatırım aracının alım-satım önerisi ya da getiri vaadi olarak yorumlanmamalıdır. Bu görüşler mali durumunuz ile risk ve getiri tercihlerinize uygun olmayabilir. Bu nedenle, sadece burada yer alan bilgilere dayanarak yatırım kararı verilmesi beklentilerinize uygun sonuçlar doğurmayabilir. Tüm veriler, INVESTAZ Yatırım Menkul Değerler A.Ş tarafından güvenilir olduğuna inanılan kaynaklardan alınmıştır. Burada yer alan fiyatlar, veriler ve bilgilerin tam ve doğru olduğu garanti edilemez; içerik, haber verilmeksizin değiştirilebilir. Bu kaynakların kullanılması nedeni ile ortaya çıkabilecek hatalardan veya zararlardan kurum çalışanları ile INVESTAZ Yatırım Menkul Değerler A.Ş. Sorumlu değildir.