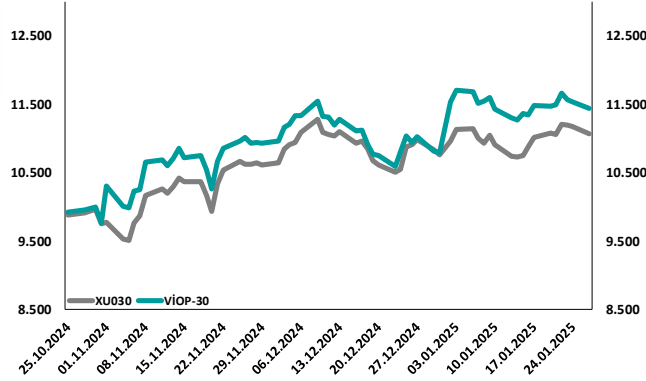
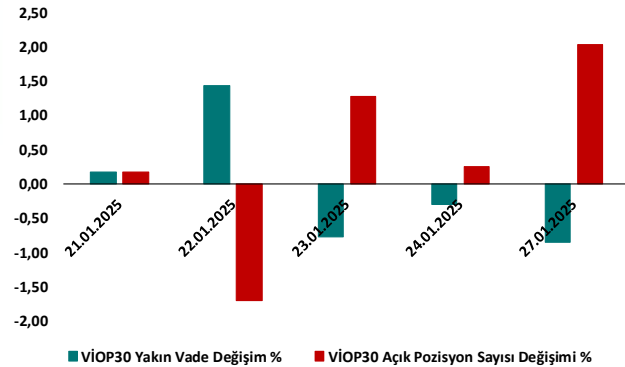


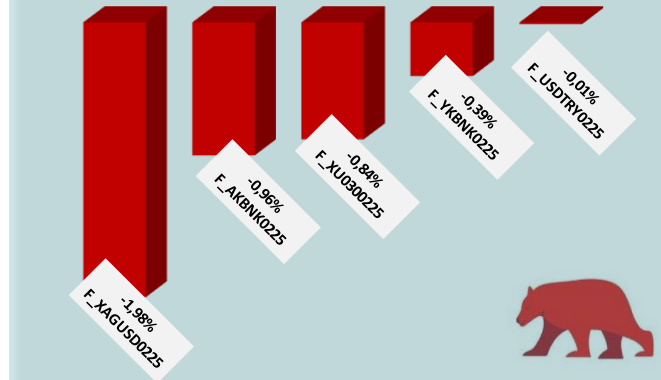
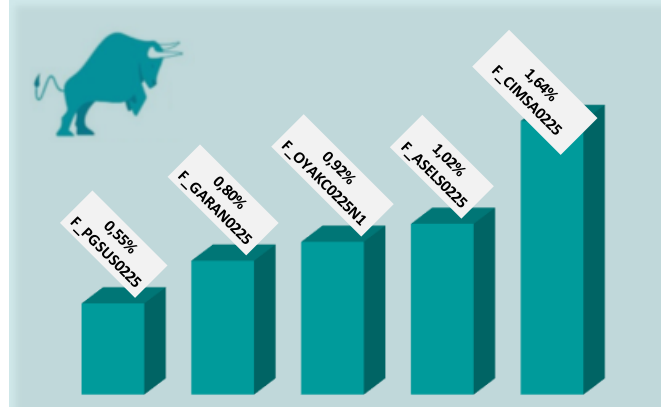
BİST30 ve VIOP30 Yakın Vade Performansı



VIOP30 Günlük Performans ve Açık Pozisyon Değişimi %



Yükseliş ve Düşüşün Devam Etmesi Beklenen Kontratlar* ile Son İşlem Günü Getirileri



*Yükselişlerin devamı için son işlem gününde fiyat ve açık işlem pozisyonunda pozitif yüzde (%) değişim olması baz alınmıştır. Düşüşlerin devam edeceği yorumu için ise son işlem gününde fiyatta düşüşe karşın, açık pozisyonundaki pozitif yüzde (%) değişime baz alınmıştır.

Yasal Çekinceler

Burada yer alan bilgiler INVESTAZ Yatırım Menkul Değerler A.Ş. tarafından genel bilgilendirme amacı ile hazırlanmıştır. Yatırım bilgi, yorum ve tavsiyeleri yatırım danışmanlığı kapsamında değildir. Yatırım danışmanlığı hizmeti, SPK tarafından yetkilendirilmiş yetkili kuruluşlar tarafından kişilerin risk ve getiri tercihleri dikkate alınarak sözleşme imzalanmak suretiyle kişiye özel olarak sunulmaktadır. Burada yer alan yorum ve tavsiyeler ise genel nitelikte olup tavsiyede bulunanların kişisel görüşlerine dayanmaktadır. Herhangi bir yatırım aracının alım-satım önerisi ya da getiri vaadi olarak yorumlanmamalıdır. Bu görüşler mali durumunuz ile risk ve getiri tercihlerinize uygun olmayabilir. Bu nedenle, sadece burada yer alan bilgilere dayanarak yatırım kararı verilmesi beklentilerinize uygun sonuçlar doğurmayabilir. Tüm veriler, INVESTAZ Yatırım Menkul Değerler A.Ş tarafından güvenilir olduğuna inanılan kaynaklardan alınmıştır. Burada yer alan fiyatlar, veriler ve bilgilerin tam ve doğru olduğu garanti edilemez; içerik, haber verilmeksizin değiştirilebilir. Bu kaynakların kullanılması nedeni ile ortaya çıkabilecek hatalardan veya zararlılardan kurum çalışanları ile INVESTAZ Yatırım Menkul Değerler A.Ş. Sorumlu değildir.

Hacmi En Çok Artan Pay Vadeli Kontratları

1	2	3
F_USDTRY0125	F_USDTRY0225	F_USDTRY0325
35,84	36,72	37,63
▲ 0,09%	▼ -0,01%	▼ -0,04%
4.424 milyon TL	2.527 milyon TL	314 milyon TL
4	5	6
F_USDTRY0425	F_USDTRY0625	F_USDTRY0525
38,63	40,60	39,56
▼ -0,02%	▼ -0,04%	▼ -0,19%
305 milyon TL	59 milyon TL	32 milyon TL

Son İşlem Gününde En Çok Yükselen ve En Çok Düşen Kontratlar

Değişim	Kontrat	Hacim (TL)
1,84%	F_HALKB0225	72.489.840
1,82%	F_CIMSA0225	111.838.818
1,73%	F_HALKB0125	251.806.455
1,70%	F_CIMSA0125	238.052.573
1,29%	F_OYAKC0225N1	100.314.482
Değişim	Kontrat	Hacim
-3,53%	F_SOKM0225	133.341.467
-3,33%	F_ENJSA0225	15.729.641
-3,32%	F_VESTL0125	63.170.761
-3,30%	F_ENJSA0125	65.972.378
-3,30%	F_VESTL0225	11.071.208

XU030
Yakın Vade
11.437,00
▼ -0,84%

USDTRY
Yakın Vade
35,8390
▲ 0,07%

EURTRY Yakın Vade
37,6200
▼ -0,21%

EURUSD Yakın Vade
1,0500
▼ -0,14%

XAUUSD Yakın Vade
2,743
▼ -1,31%

XAGUSD Yakın Vade
30,26
▼ -1,98%

Endeks Vadeli Sözleşmeler	Kapanış	Günlük Değişim %	Haftalık Değişim %	Yüksek	Düşük	İşlem Miktarı	İşlem Hacmi (milyon TL)	Açık Pozisyon Sayısı	Açık Pozisyon Değişimi %	Vade Tarihi	Vadeye Kalan Gün	Trend Yönü Beklentisi*
F_XU0300225	11.437	-0,84	-0,31	11.506	11.375	68.017	23.323	701.952	2,04	28.02.2025	31	▼
F_XLBNK0225	14.127	-0,23	-0,47	14.140	13.892	662	217	6.055	0,77	28.02.2025	31	▼

Döviz Vadeli Sözleşmeler	Kapanış	Günlük Değişim %	Haftalık Değişim %	Yüksek	Düşük	İşlem Miktarı	İşlem Hacmi (milyon TL)	Açık Pozisyon Sayısı	Açık Pozisyon Değişimi %	Vade Tarihi	Vadeye Kalan Gün	Trend Yönü Beklentisi*
F_USDTRY0125	35,8390	0,07	-0,18	35,8500	35,8070	3.625	4.424	741.578	-7,06	31.01.2025	3	▬
F_EURTRY0125	37,6200	-0,21	0,55	37,7500	37,4930	174	66	6.618	-17,01	31.01.2025	3	▬
F_EURUSD0125	1,0500	-0,14	0,78	1,0534	1,0459	482	98	20.440	-2,74	31.01.2025	3	▬
F_GBPUSD0125	1,2504	0,51	1,52	1,2512	1,2450	7	1	37	-33,93	31.01.2025	3	▬

Kıymetli Maden Vadeli Sözleşmeler	Kapanış	Günlük Değişim %	Haftalık Değişim %	Yüksek	Düşük	İşlem Miktarı	İşlem Hacmi (milyon TL)	Açık Pozisyon Sayısı	Açık Pozisyon Değişimi %	Vade Tarihi	Vadeye Kalan Gün	Trend Yönü Beklentisi*
F_XAUTRYM0225	3.242	-1,23	0,95	3.272	3.241	1.867	124	1.546.837	-0,25	28.02.2025	31	▬
F_XAUUSD0225	2.743	-1,31	0,99	2.776	2.737	6.711	2.344	105.327	-4,56	28.02.2025	31	▬
F_XAGUSD0225	30,26	-1,98	-1,24	30,76	29,96	11.259	1.477	339.886	1,81	28.02.2025	31	▼

*Yukarı yönlü trend beklentisi için son işlem gününde fiyat ve açık pozisyon yüzde değişimleri pozitif olan kontratlar baz alınırken; aşağı yönlü trend beklentileri için son işlem gününde fiyattaki negatif yüzde değişmeye karşılık, yine son işlem günündeki açık pozisyonundaki pozitif yüzde değişime durumu dikkate alınmıştır. Belirtilen bu iki durum haricindeki fiyat ve açık pozisyon değişimleri için ise yatay/nötr işareti kullanılmıştır.

Yasal Çekinceler

Burada yer alan bilgiler INVESTAZ Yatırım Menkul Değerler A.Ş. tarafından genel bilgilendirme amacı ile hazırlanmıştır. Yatırım bilgi, yorum ve tavsiyeleri yatırım danışmanlığı kapsamında değildir. Yatırım danışmanlığı hizmeti, SPK tarafından yetkilendirilmiş yetkili kuruluşlar tarafından kişilerin risk ve getiri tercihleri dikkate alınarak sözleşme imzalanmak suretiyle kişiye özel olarak sunulmaktadır. Burada yer alan yorum ve tavsiyeler ise genel nitelikte olup tavsiyede bulunanların kişisel görüşlerine dayanmaktadır. Herhangi bir yatırım aracının alım-satım önerisi ya da getiri vaadi olarak yorumlanmamalıdır. Bu görüşler mali durumunuz ile risk ve getiri tercihlerinize uygun olmayabilir. Bu nedenle, sadece burada yer alan bilgilere dayanarak yatırım kararı verilmesi beklentilerinize uygun sonuçlar doğurmayabilir. Tüm veriler, INVESTAZ Yatırım Menkul Değerler A.Ş tarafından güvenilir olduğuna inanılan kaynaklardan alınmıştır. Burada yer alan fiyatlar, veriler ve bilgilerin tam ve doğru olduğu garanti edilemez; içerik, haber verilmeksizin değiştirilebilir. Bu kaynakların kullanılması nedeni ile ortaya çıkabilecek hatalardan veya zararlılardan kurum çalışanları ile INVESTAZ Yatırım Menkul Değerler A.Ş. Sorumlu değildir.

Pay Vadeli Sözleşmeler	Kapanış	Günlük Değişim %	Haftalık Değişim %	Yüksek	Düşük	İşlem Miktarı	İşlem Hacmi (milyon TL)	Açık Pozisyon Sayısı	Açık Pozisyon Değişimi %	Vade Tarihi	Vadeye Kalan Gün	Trend Yönü Beklentisi*
F_AEFES0125	166,40	-0,33	-3,79	167,45	164,25	7.142	327	51.295	-8,28	31.01.2025	3	👉
F_AKBNK0125	66,44	-0,87	-2,52	67,02	65,50	34.220	3.277	365.163	-24,98	31.01.2025	3	👉
F_AKSEN0125	41,76	-2,59	2,08	43,11	41,39	2.585	53	12.288	-13,40	31.01.2025	3	👉
F_ALARK0125	89,15	-1,48	-1,85	89,79	87,80	4.578	115	34.703	-6,40	31.01.2025	3	👉
F_ARCLK0125	131,40	-0,23	1,27	133,45	129,80	5.642	295	19.089	-20,37	31.01.2025	3	👉
F_ASELS0125	86,40	0,84	3,67	87,46	84,81	23.842	895	124.757	-10,15	31.01.2025	3	👉
F_ASTOR0125	128,00	-0,08	1,91	130,65	127,20	10.100	368	40.914	-6,20	31.01.2025	3	👉
F_BIMAS0125	507,00	-1,97	-3,85	516,00	505,00	7.965	581	24.128	-8,72	31.01.2025	3	👉
F_CIMSA0125	56,77	1,63	11,66	57,17	55,42	7.546	238	43.464	-3,63	31.01.2025	3	👉
F_DOAS0125	191,45	-2,35	-2,40	195,55	191,10	729	30	8.081	-0,76	31.01.2025	3	👉
F_DOHOL0125	14,32	-0,56	-0,42	14,40	14,15	3.034	108	268.638	-4,16	31.01.2025	3	👉
F_EKGYO0125	14,45	-1,83	-4,24	14,68	14,23	11.884	1.155	1.221.788	-10,65	31.01.2025	3	👉
F_ENJSA0125	61,40	-3,46	-0,41	63,62	61,38	2.338	66	29.946	-3,22	31.01.2025	3	👉
F_ENKAI0125	50,39	-1,56	-3,04	51,13	50,02	7.892	154	91.328	-3,17	31.01.2025	3	👉
F_EREGL0125N1	23,24	-0,85	0,30	23,44	23,05	12.095	969	311.401	-15,86	31.01.2025	3	👉
F_FROTO0125	920,00	-1,95	-1,39	934,90	915,90	2.461	294	7.277	-5,16	31.01.2025	3	👉
F_GARAN0125	134,45	0,98	-0,99	135,05	129,90	24.131	2.070	94.288	-28,59	31.01.2025	3	👉
F_GUBRF0125	275,60	-2,30	-3,43	281,85	273,95	4.091	346	57.691	-6,32	31.01.2025	3	👉
F_HALKB0125	18,80	1,46	0,48	18,84	18,01	6.350	252	209.253	-3,72	31.01.2025	3	👉
F_HEKTS0125	3,76	-2,34	-2,84	3,83	3,75	3.747	90	656.238	-7,21	31.01.2025	3	👉
F_ISCTR0125	14,47	-0,89	-1,23	14,51	14,33	15.445	1.893	1.285.702	-15,43	31.01.2025	3	👉
F_KCHOL0125	176,40	-2,05	-0,84	179,40	175,85	13.600	869	158.762	-3,12	31.01.2025	3	👉
F_KONTR0125	36,49	-2,17	-3,21	37,66	36,32	5.583	66	43.669	-1,52	31.01.2025	3	👉
F_KOZAA0125	73,35	-1,69	-3,22	74,49	72,42	7.738	156	43.678	-5,65	31.01.2025	3	👉
F_KOZAL0125	23,94	-2,17	-2,29	24,44	23,67	10.408	536	244.055	-5,88	31.01.2025	3	👉

*Yukarı yönlü trend beklentisi için son işlem gününde fiyat ve açık pozisyon yüzde değişimleri pozitif olan kontratlar baz alınırken; aşağı yönlü trend beklentileri için son işlem gününde fiyattaki negatif yüzde değişmeye karşılık, yine son işlem günündeki açık pozisyonundaki pozitif yüzde değişme durumu dikkate alınmıştır. Belirtilen bu iki durum haricindeki fiyat ve açık pozisyon değişimleri için ise yatay/nötr işareti kullanılmıştır.

Yasal Çekinceler

Burada yer alan bilgiler INVESTAZ Yatırım Menkul Değerler A.Ş. tarafından genel bilgilendirme amacı ile hazırlanmıştır. Yatırım bilgi, yorum ve tavsiyeleri yatırım danışmanlığı kapsamında değildir. Yatırım danışmanlığı hizmeti, SPK tarafından yetkilendirilmiş yetkili kuruluşlar tarafından kişilerin risk ve getiri tercihleri dikkate alınarak sözleşme imzalanmak suretiyle kişiye özel olarak sunulmaktadır. Burada yer alan yorum ve tavsiyeler ise genel nitelikte olup tavsiyede bulunanların kişisel görüşlerine dayanmaktadır. Herhangi bir yatırım aracının alım-satım önerisi ya da getiri vaadi olarak yorumlanmamalıdır. Bu görüşler mali durumunuz ile risk ve getiri tercihlerinize uygun olmayabilir. Bu nedenle, sadece burada yer alan bilgilere dayanarak yatırım kararı verilmesi beklentilerinize uygun sonuçlar doğurmayabilir. Tüm veriler, INVESTAZ Yatırım Menkul Değerler A.Ş tarafından güvenilir olduğuna inanılan kaynaklardan alınmıştır. Burada yer alan fiyatlar, veriler ve bilgilerin tam ve doğru olduğu garanti edilemez; içerik, haber verilmeksizin değiştirilebilir. Bu kaynakların kullanılması nedeni ile ortaya çıkabilecek hatalardan veya zararlılardan kurum çalışanları ile INVESTAZ Yatırım Menkul Değerler A.Ş. Sorumlu değildir.

Pay Vadeli Sözleşmeler	Kapanış	Günlük Değişim %	Haftalık Değişim %	Yüksek	Düşük	İşlem Miktarı	İşlem Hacmi (milyon TL)	Açık Pozisyon Sayısı	Açık Pozisyon Değişimi %	Vade Tarihi	Vadeye Kalan Gün	Trend Yönü Beklentisi*
F_KRMD0125	26,74	-1,58	1,87	27,14	26,45	10.307	393	274.278	-6,24	31.01.2025	3	🟡
F_MGROS0125	552,40	-1,67	-0,65	557,50	548,20	2.329	215	6.911	-8,60	31.01.2025	3	🟡
F_ODAS0125	5,88	-2,33	-2,33	6,03	5,85	4.056	147	503.626	0,51	31.01.2025	3	🔴
F_OYAKC0125N1	26,78	1,06	5,14	26,86	26,04	7.118	321	20.613	-16,35	31.01.2025	3	🟡
F_PETKM0125	17,85	-2,08	-2,51	18,20	17,81	7.228	379	401.475	-13,49	31.01.2025	3	🟡
F_PGSUS0125	232,55	0,45	2,38	234,10	227,30	9.806	517	34.671	-8,87	31.01.2025	3	🟡
F_SAHOL0125	102,70	0,05	0,88	103,00	100,00	13.019	817	126.478	-15,82	31.01.2025	3	🟡
F_SASA0125	3,77	-2,58	-4,31	3,86	3,75	3.990	303	1.467.387	-10,69	31.01.2025	3	🟡
F_SISE0125	38,67	-2,40	-3,20	39,40	38,64	8.873	436	205.224	-14,72	31.01.2025	3	🟡
F_SOKM0125	38,57	-2,48	-3,11	39,55	38,42	7.647	188	75.562	-8,84	31.01.2025	3	🟡
F_TAVHL0125	279,10	-2,97	-3,07	285,15	276,95	3.876	393	9.609	-43,15	31.01.2025	3	🟡
F_TCELL0125	106,55	-0,61	5,29	107,50	104,95	11.380	714	104.812	-5,58	31.01.2025	3	🟡
F_THYAO0125	308,30	-0,93	-0,56	314,20	306,55	23.645	2.729	122.348	-11,56	31.01.2025	3	🟡
F_TKFEN0125	63,81	-0,31	-2,28	64,01	62,92	2.634	57	26.599	-3,28	31.01.2025	3	🟡
F_TOASO0125	210,40	-3,35	-4,15	217,85	210,40	9.197	553	59.471	-8,85	31.01.2025	3	🟡
F_TSKB0125	13,50	-1,53	-2,03	13,64	13,37	2.856	99	290.736	-4,70	31.01.2025	3	🟡
F_TTKOM0125	49,14	-1,54	4,46	49,97	48,76	15.197	446	91.616	-10,44	31.01.2025	3	🟡
F_TUPRS0125	141,35	-1,77	-4,49	143,20	141,30	7.914	694	87.988	-17,25	31.01.2025	3	🟡
F_VAKBN0125	26,23	0,58	0,27	26,46	25,42	7.397	267	149.281	-3,96	31.01.2025	3	🟡
F_VESTL0125	64,07	-3,22	-2,05	66,16	63,92	2.753	63	45.380	1,61	31.01.2025	3	🔴
F_YKBNK0125	32,59	-0,40	0,49	32,72	32,07	20.486	2.811	578.893	-18,44	31.01.2025	3	🟡

*Yukarı yönlü trend beklentisi için son işlem gününde fiyat ve açık pozisyon yüzde değişimleri pozitif olan kontratlar baz alınırken; aşağı yönlü trend beklentileri için son işlem gününde fiyattaki negatif yüzde değişmeye karşılık, yine son işlem günündeki açık pozisyonundaki pozitif yüzde değişme durumu dikkate alınmıştır. Belirtilen bu iki durum haricindeki fiyat ve açık pozisyon değişimleri için ise yatay/nötr işareti kullanılmıştır.

Yasal Çekinceler

Burada yer alan bilgiler INVESTAZ Yatırım Menkul Değerler A.Ş. tarafından genel bilgilendirme amacı ile hazırlanmıştır. Yatırım bilgi, yorum ve tavsiyeleri yatırım danışmanlığı kapsamında değildir. Yatırım danışmanlığı hizmeti, SPK tarafından yetkilendirilmiş yetkili kuruluşlar tarafından kişilerin risk ve getiri tercihleri dikkate alınarak sözleşme imzalanmak suretiyle kişiye özel olarak sunulmaktadır. Burada yer alan yorum ve tavsiyeler ise genel nitelikte olup tavsiyede bulunanların kişisel görüşlerine dayanmaktadır. Herhangi bir yatırım aracının alım-satım önerisi ya da getiri vaadi olarak yorumlanmamalıdır. Bu görüşler mali durumunuz ile risk ve getiri tercihlerinize uygun olmayabilir. Bu nedenle, sadece burada yer alan bilgilere dayanarak yatırım kararı verilmesi beklentilerinize uygun sonuçlar doğurmayabilir. Tüm veriler, INVESTAZ Yatırım Menkul Değerler A.Ş tarafından güvenilir olduğuna inanılan kaynaklardan alınmıştır. Burada yer alan fiyatlar, veriler ve bilgilerin tam ve doğru olduğu garanti edilemez; içerik, haber verilmeksizin değiştirilebilir. Bu kaynakların kullanılması nedeni ile ortaya çıkabilecek hatalardan veya zararlılardan kurum çalışanları ile INVESTAZ Yatırım Menkul Değerler A.Ş. Sorumlu değildir.

- InvestAZ Yatırım'da hisse hesabınız var ise ViOP hesabı açmak için telefon ile talimat vermeniz yeterli.
- InvestAZ Yatırım e-Şubeden ViOP ve Hisse hesaplarınız arasında kolaylıkla bakiye aktarabilirsiniz.
- ViOP kontrat işlemi yaptığınızda gün sonunda tüm bakiyeniz nemalanır.
- Nakit teminat tamamlama saati 11:00'dır.
- Viop hesabınızdan cari hesabınıza teminat çekme son saat 15:30'dur.
- Teminat yatırma son saat 19:00'dır.
- Saat 15:40'dan sonra gelen teminatlar ertesi gün nemalandırılır.
- ViOP konusunda detaylı eğitim taleplerinizi egitim@investaz.com.tr adresine yazabilirsiniz.
- Risk üstlenmeden sanal/deneme hesap açmak için genelmudurluksatis@investaz.com.tr adresine talebinizi yazabilirsiniz.

MARGİN CALL SAATİ KURUMUMUZDA 14:30 OLARAK UYGULANMAKTADIR.

HESAP AÇMAK İÇİN TIKLAYINIZ

InvestAZ Yatırım Menkul Değerler

Adres: Büyükdere Caddesi, Özsezen İş Merkezi, C Blok No:126 Esentepe, Şişli

Kaynaklar : INVESTAZ Yatırım Araştırma, Matriks ve Finnet Raporu

Hazırlayan Birim: InvestAZ Yatırım Araştırma ve Strateji Departmanı

Web Adresi : www.investaz.com.tr

Mail: arastirma@investaz.com.tr

Tel: 90 (212) 238 88 88

Yasal Çekinceler

Burada yer alan bilgiler INVESTAZ Yatırım Menkul Değerler A.Ş. tarafından genel bilgilendirme amacı ile hazırlanmıştır. Yatırım bilgi, yorum ve tavsiyeleri yatırım danışmanlığı kapsamında değildir. Yatırım danışmanlığı hizmeti, SPK tarafından yetkilendirilmiş yetkili kuruluşlar tarafından kişilerin risk ve getiri tercihleri dikkate alınarak sözleşme imzalanmak suretiyle kişiye özel olarak sunulmaktadır. Burada yer alan yorum ve tavsiyeler ise genel nitelikte olup tavsiyede bulunanların kişisel görüşlerine dayanmaktadır. Herhangi bir yatırım aracının alım-satım önerisi ya da getiri vaadi olarak yorumlanmamalıdır. Bu görüşler mali durumunuz ile risk ve getiri tercihlerinize uygun olmayabilir. Bu nedenle, sadece burada yer alan bilgilere dayanarak yatırım kararı verilmesi beklentilerinize uygun sonuçlar doğurmayabilir. Tüm veriler, INVESTAZ Yatırım Menkul Değerler A.Ş tarafından güvenilir olduğuna inanılan kaynaklardan alınmıştır. Burada yer alan fiyatlar, veriler ve bilgilerin tam ve doğru olduğu garanti edilemez; içerik, haber verilmeksizin değiştirilebilir. Bu kaynakların kullanılması nedeni ile ortaya çıkabilecek hatalardan veya zararlılardan kurum çalışanları ile INVESTAZ Yatırım Menkul Değerler A.Ş. Sorumlu değildir.