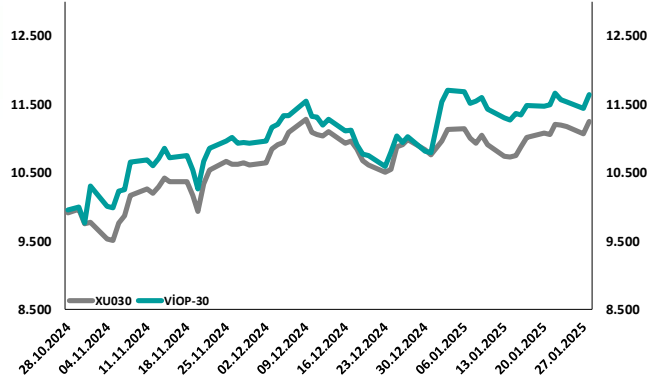
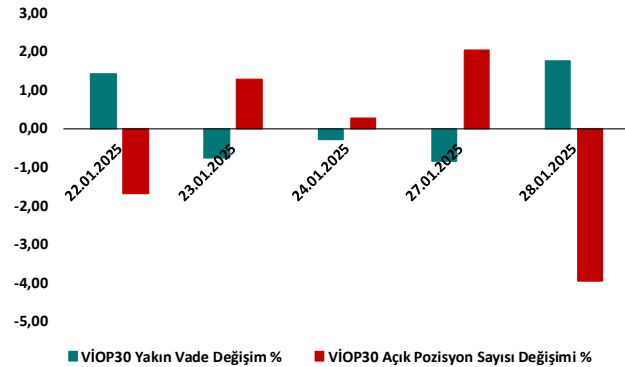


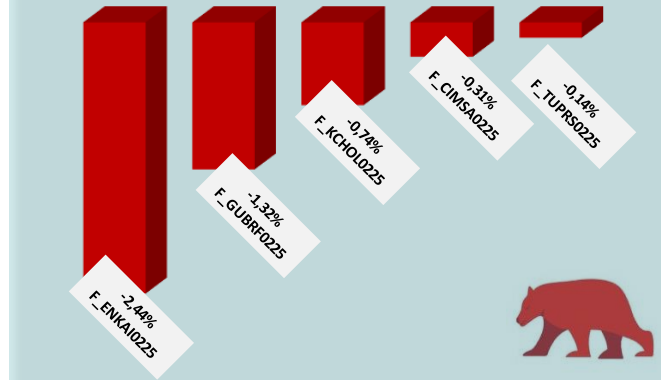
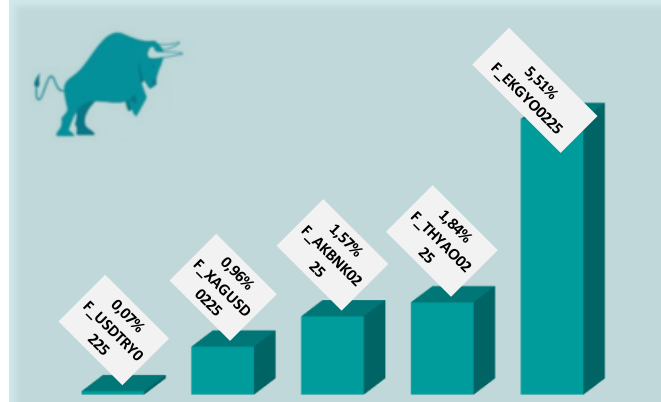
BİST30 ve VIOP30 Yakın Vade Performansı



VIOP30 Günlük Performans ve Açık Pozisyon Değişimi %



Yükseliş ve Düşüşün Devam Etmesi Beklenen Kontratlar* ile Son İşlem Günü Getirileri



*Yükselişlerin devamı için son işlem gününde fiyat ve açık işlem pozisyonunda pozitif yüzde (%) değişim olması baz alınmıştır. Düşüşlerin devam edeceği yorumu için ise son işlem gününde fiyatta düşüşe karşın, açık pozisyonundaki pozitif yüzde (%) değişime baz alınmıştır.

Yasal Çekinceler

Burada yer alan bilgiler INVESTAZ Yatırım Menkul Değerler A.Ş. tarafından genel bilgilendirme amacı ile hazırlanmıştır. Yatırım bilgi, yorum ve tavsiyeleri yatırım danışmanlığı kapsamında değildir. Yatırım danışmanlığı hizmeti, SPK tarafından yetkilendirilmiş yetkili kuruluşlar tarafından kişilerin risk ve getiri tercihleri dikkate alınarak sözleşme imzalanmak suretiyle kişiye özel olarak sunulmaktadır. Burada yer alan yorum ve tavsiyeler ise genel nitelikte olup tavsiyede bulunanların kişisel görüşlerine dayanmaktadır. Herhangi bir yatırım aracının alım-satım önerisi ya da getiri vaadi olarak yorumlanmamalıdır. Bu görüşler mali durumunuz ile risk ve getiri tercihlerinize uygun olmayabilir. Bu nedenle, sadece burada yer alan bilgilere dayanarak yatırım kararı verilmesi beklentilerinize uygun sonuçlar doğurmayabilir. Tüm veriler, INVESTAZ Yatırım Menkul Değerler A.Ş tarafından güvenilir olduğuna inanılan kaynaklardan alınmıştır. Burada yer alan fiyatlar, veriler ve bilgilerin tam ve doğru olduğu garanti edilemez; içerik, haber verilmeksizin değiştirilebilir. Bu kaynakların kullanılması nedeni ile ortaya çıkabilecek hatalardan veya zararlılardan kurum çalışanları ile INVESTAZ Yatırım Menkul Değerler A.Ş. Sorumlu değildir.

Hacmi En Çok Artan Pay Vadeli Kontratları

1	2	3
F_USDTRY0125	F_USDTRY0225	F_USDTRY0325
35,83	36,75	37,67
▼ -0,03%	▲ 0,09%	▲ 0,10%
3.679 milyon TL	2.868 milyon TL	1.357 milyon TL
4	5	6
F_USDTRY0425	F_USDTRY0725	F_USDTRY1025
38,67	41,62	44,44
▲ 0,12%	▲ 0,08%	▼ 0,00%
267 milyon TL	52 milyon TL	31 milyon TL

Son İşlem Gününde En Çok Yükselen ve En Çok Düşen Kontratlar

Değişim	Kontrat	Hacim (TL)
5,58%	F_EKGYO0225	1.499.460.410
5,54%	F_EKGYO0125	2.434.828.834
4,40%	F_TTKOM0125	596.478.570
4,31%	F_ASELS0125	1.049.878.723
4,21%	F_TTKOM0225	223.564.512
Değişim	Kontrat	Hacim
-2,98%	F_OYAKC0225N1	86.618.091
-2,91%	F_OYAKC0125N1	183.478.421
-2,70%	F_ENKAI0125	357.212.896
-2,36%	F_ENKAI0225	247.893.470
-1,65%	F_GUBRF0125	458.702.515

XU030
Yakın Vade
11.640,00
▲ 1,77%

USDTRY
Yakın Vade
35,8240
▼ -0,04%

EURTRY Yakın
Vade
37,3700
▼ -0,66%

EURUSD Yakın
Vade
1,0439
▼ -0,58%

XAUUSD Yakın
Vade
2.768
▲ 0,88%

XAGUSD Yakın
Vade
30,55
▲ 0,96%

Endeks Vadeli Sözleşmeler	Kapanış	Günlük Değişim %	Haftalık Değişim %	Yüksek	Düşük	İşlem Miktarı	İşlem Hacmi (milyon TL)	Açık Pozisyon Sayısı	Açık Pozisyon Değişimi %	Vade Tarihi	Vadeye Kalan Gün	Trend Yönü Beklentisi*
F_XU0300225	11.640	1,77	1,28	11.641	11.366	71.804	24.164	674.081	-3,97	28.02.2025	30	■
F_XLBNK0225	14.376	1,76	-0,15	14.399	14.124	879	314	5.676	-6,26	28.02.2025	30	■

Döviz Vadeli Sözleşmeler	Kapanış	Günlük Değişim %	Haftalık Değişim %	Yüksek	Düşük	İşlem Miktarı	İşlem Hacmi (milyon TL)	Açık Pozisyon Sayısı	Açık Pozisyon Değişimi %	Vade Tarihi	Vadeye Kalan Gün	Trend Yönü Beklentisi*
F_USDTRY0125	35,8240	-0,04	-0,28	35,8690	35,8210	1.805	3.679	678.374	-8,52	31.01.2025	2	■
F_EURTRY0125	37,3700	-0,66	0,01	37,5550	37,3540	118	49	6.037	-8,78	31.01.2025	2	■
F_EURUSD0125	1,0439	-0,58	0,44	1,0450	1,0418	245	192	20.183	-1,26	31.01.2025	2	■
F_GBPUSD0125	1,2421	-0,66	1,02	1,2450	1,2414	7	0	38	2,70	31.01.2025	2	▼

Kıymetli Maden Vadeli Sözleşmeler	Kapanış	Günlük Değişim %	Haftalık Değişim %	Yüksek	Düşük	İşlem Miktarı	İşlem Hacmi (milyon TL)	Açık Pozisyon Sayısı	Açık Pozisyon Değişimi %	Vade Tarihi	Vadeye Kalan Gün	Trend Yönü Beklentisi*
F_XAUTRYM0225	3.253	0,34	0,10	3.259	3.235	1.420	97	1.544.350	-0,16	28.02.2025	30	■
F_XAUUSD0225	2.768	0,88	0,68	2.768	2.741	3.960	1.858	103.104	-2,11	28.02.2025	30	■
F_XAGUSD0225	30,55	0,96	-1,48	30,59	30,05	6.924	868	345.203	1,56	28.02.2025	30	▲

*Yukarı yönlü trend beklentisi için son işlem gününde fiyat ve açık pozisyon yüzde değişimleri pozitif olan kontratlar baz alınırken; aşağı yönlü trend beklentileri için son işlem gününde fiyattaki negatif yüzde değişmeye karşılık, yine son işlem günündeki açık pozisyonundaki pozitif yüzde değişime durumu dikkate alınmıştır. Belirtilen bu iki durum haricindeki fiyat ve açık pozisyon değişimleri için ise yatay/nötr işareti kullanılmıştır.

Yasal Çekinceler

Burada yer alan bilgiler INVESTAZ Yatırım Menkul Değerler A.Ş. tarafından genel bilgilendirme amacı ile hazırlanmıştır. Yatırım bilgi, yorum ve tavsiyeleri yatırım danışmanlığı kapsamında değildir. Yatırım danışmanlığı hizmeti, SPK tarafından yetkilendirilmiş yetkili kuruluşlar tarafından kişilerin risk ve getiri tercihleri dikkate alınarak sözleşme imzalanmak suretiyle kişiye özel olarak sunulmaktadır. Burada yer alan yorum ve tavsiyeler ise genel nitelikte olup tavsiyede bulunanların kişisel görüşlerine dayanmaktadır. Herhangi bir yatırım aracının alım-satım önerisi ya da getiri vaadi olarak yorumlanmamalıdır. Bu görüşler mali durumunuz ile risk ve getiri tercihlerinize uygun olmayabilir. Bu nedenle, sadece burada yer alan bilgilere dayanarak yatırım kararı verilmesi beklentilerinize uygun sonuçlar doğurmayabilir. Tüm veriler, INVESTAZ Yatırım Menkul Değerler A.Ş tarafından güvenilir olduğuna inanılan kaynaklardan alınmıştır. Burada yer alan fiyatlar, veriler ve bilgilerin tam ve doğru olduğu garanti edilemez; içerik, haber verilmeksizin değiştirilebilir. Bu kaynakların kullanılması nedeni ile ortaya çıkabilecek hatalardan veya zararlılardan kurum çalışanları ile INVESTAZ Yatırım Menkul Değerler A.Ş. Sorumlu değildir.

Pay Vadeli Sözleşmeler	Kapanış	Günlük Değişim %	Haftalık Değişim %	Yüksek	Düşük	İşlem Miktarı	İşlem Hacmi (milyon TL)	Açık Pozisyon Sayısı	Açık Pozisyon Değişimi %	Vade Tarihi	Vadeye Kalan Gün	Trend Yönü Beklentisi*
F_AEFES0125	165,10	-0,78	-3,17	166,85	164,00	5.631	257	48.830	-4,81	31.01.2025	2	🟡
F_AKBNK0125	67,48	1,57	-2,61	67,50	66,57	34.159	2.803	299.105	-18,09	31.01.2025	2	🟡
F_AKSEN0125	41,47	-0,69	3,26	42,61	41,23	1.864	33	12.579	2,37	31.01.2025	2	🔴
F_ALARK0125	89,51	0,40	0,57	90,00	88,46	6.122	116	33.180	-4,39	31.01.2025	2	🟡
F_ARCLK0125	134,15	2,09	5,05	134,20	131,30	3.803	189	16.938	-11,27	31.01.2025	2	🟡
F_ASELS0125	90,12	4,31	10,41	90,40	85,02	30.294	1.050	109.253	-12,43	31.01.2025	2	🟡
F_ASTOR0125	127,10	-0,70	3,46	129,45	126,80	7.791	227	37.851	-7,49	31.01.2025	2	🟡
F_BIMAS0125	524,70	3,49	-0,85	525,40	506,80	10.526	879	19.622	-18,68	31.01.2025	2	🟡
F_CIMSA0125	56,45	-0,56	10,64	57,68	54,90	10.778	356	36.201	-16,71	31.01.2025	2	🟡
F_DOAS0125	193,20	0,91	0,36	194,20	191,10	654	23	7.970	-1,37	31.01.2025	2	🟡
F_DOHOL0125	14,53	1,47	1,11	14,55	14,15	5.393	285	242.711	-9,65	31.01.2025	2	🟡
F_EKGYO0125	15,27	5,67	2,35	15,27	14,32	26.967	2.435	773.117	-36,72	31.01.2025	2	🟡
F_ENJSA0125	61,36	-0,07	-1,86	62,00	60,82	4.276	91	27.654	-7,65	31.01.2025	2	🟡
F_ENKAI0125	48,99	-2,78	-4,09	50,52	48,90	13.388	357	76.727	-15,99	31.01.2025	2	🟡
F_EREGL0125N1	23,32	0,34	1,70	23,41	23,14	13.806	810	284.680	-8,58	31.01.2025	2	🟡
F_FROTO0125	924,90	0,53	-1,25	928,50	911,30	2.929	334	6.885	-5,39	31.01.2025	2	🟡
F_GARAN0125	136,05	1,19	0,33	136,55	133,60	16.295	1.202	82.571	-12,43	31.01.2025	2	🟡
F_GUBRF0125	271,70	-1,42	-2,95	276,15	268,75	5.072	459	52.000	-9,86	31.01.2025	2	🟡
F_HALKB0125	19,51	3,78	2,47	19,57	18,63	7.843	388	155.964	-25,47	31.01.2025	2	🟡
F_HEKTS0125	3,78	0,53	-1,56	3,79	3,73	5.724	155	576.677	-12,12	31.01.2025	2	🟡
F_ISCTR0125	14,86	2,70	0,34	14,87	14,50	16.771	2.050	1.159.831	-9,79	31.01.2025	2	🟡
F_KCHOL0125	174,85	-0,88	-1,63	177,45	173,55	14.640	1.095	155.357	-2,14	31.01.2025	2	🟡
F_KONTR0125	37,30	2,22	0,57	38,03	36,14	11.646	180	38.079	-12,80	31.01.2025	2	🟡
F_KOZAA0125	73,72	0,50	-1,02	74,65	72,19	9.937	255	39.800	-8,88	31.01.2025	2	🟡
F_KOZAL0125	23,83	-0,46	-2,54	24,07	23,42	11.441	483	233.390	-4,37	31.01.2025	2	🟡

*Yukarı yönlü trend beklentisi için son işlem gününde fiyat ve açık pozisyon yüzde değişimleri pozitif olan kontratlar baz alınırken; aşağı yönlü trend beklentileri için son işlem gününde fiyattaki negatif yüzde değişmeye karşılık, yine son işlem günündeki açık pozisyonundaki pozitif yüzde değişime durumu dikkate alınmıştır. Belirtilen bu iki durum haricindeki fiyat ve açık pozisyon değişimleri için ise yatay/nötr işareti kullanılmıştır.

Yasal Çekinceler

Burada yer alan bilgiler INVESTAZ Yatırım Menkul Değerler A.Ş. tarafından genel bilgilendirme amacı ile hazırlanmıştır. Yatırım bilgi, yorum ve tavsiyeleri yatırım danışmanlığı kapsamında değildir. Yatırım danışmanlığı hizmeti, SPK tarafından yetkilendirilmiş yetkili kuruluşlar tarafından kişilerin risk ve getiri tercihleri dikkate alınarak sözleşme imzalanmak suretiyle kişiye özel olarak sunulmaktadır. Burada yer alan yorum ve tavsiyeler ise genel nitelikte olup tavsiyede bulunanların kişisel görüşlerine dayanmaktadır. Herhangi bir yatırım aracının alım-satım önerisi ya da getiri vaadi olarak yorumlanmamalıdır. Bu görüşler mali durumunuz ile risk ve getiri tercihlerinize uygun olmayabilir. Bu nedenle, sadece burada yer alan bilgilere dayanarak yatırım kararı verilmesi beklentilerinize uygun sonuçlar doğurmayabilir. Tüm veriler, INVESTAZ Yatırım Menkul Değerler A.Ş tarafından güvenilir olduğuna inanılan kaynaklardan alınmıştır. Burada yer alan fiyatlar, veriler ve bilgilerin tam ve doğru olduğu garanti edilemez; içerik, haber verilmeksizin değiştirilebilir. Bu kaynakların kullanılması nedeni ile ortaya çıkabilecek hatalardan veya zararlılardan kurum çalışanları ile INVESTAZ Yatırım Menkul Değerler A.Ş. Sorumlu değildir.

Pay Vadeli Sözleşmeler	Kapanış	Günlük Değişim %	Haftalık Değişim %	Yüksek	Düşük	İşlem Miktarı	İşlem Hacmi (milyon TL)	Açık Pozisyon Sayısı	Açık Pozisyon Değişimi %	Vade Tarihi	Vadeye Kalan Gün	Trend Yönü Beklentisi*
F_KRDM0125	27,23	1,83	3,26	27,34	26,45	10.905	401	256.538	-6,47	31.01.2025	2	🟡
F_MGROS0125	558,80	1,16	-0,13	559,60	547,90	3.752	271	6.417	-7,15	31.01.2025	2	🟡
F_ODAS0125	5,94	1,02	0,00	6,11	5,85	5.791	270	414.087	-17,78	31.01.2025	2	🟡
F_OYAKC0125N1	25,96	-3,06	1,05	26,87	25,90	4.556	183	19.285	-6,44	31.01.2025	2	🟡
F_PETKM0125	17,98	0,73	0,17	18,05	17,73	8.544	359	342.265	-14,75	31.01.2025	2	🟡
F_PGSUS0125	236,50	1,70	6,20	237,00	226,65	18.076	1.652	30.364	-12,42	31.01.2025	2	🟡
F_SAHOL0125	103,80	1,07	2,62	104,50	101,80	11.404	773	117.448	-7,14	31.01.2025	2	🟡
F_SASA0125	3,75	-0,53	-3,85	3,79	3,72	7.245	213	1.371.899	-6,51	31.01.2025	2	🟡
F_SISE0125	39,99	3,41	1,39	40,30	38,36	18.018	727	164.854	-19,67	31.01.2025	2	🟡
F_SOKM0125	38,65	0,21	-2,30	38,84	38,31	3.002	71	75.610	0,06	31.01.2025	2	🟢
F_TAVHL0125	280,10	0,36	-0,62	282,55	277,20	2.928	136	8.644	-10,04	31.01.2025	2	🟡
F_TCELL0125	109,40	2,67	6,16	109,50	104,70	16.023	939	92.195	-12,04	31.01.2025	2	🟡
F_THYAO0125	313,50	1,69	2,89	314,00	306,15	25.669	2.683	105.799	-13,53	31.01.2025	2	🟡
F_TKFEN0125	64,50	1,08	0,45	65,31	62,68	5.524	143	23.851	-10,33	31.01.2025	2	🟡
F_TOASO0125	216,85	3,07	-1,30	218,00	207,85	16.719	974	40.048	-32,66	31.01.2025	2	🟡
F_TSKB0125	13,73	1,70	-0,07	13,75	13,48	2.219	139	267.042	-8,15	31.01.2025	2	🟡
F_TTKOM0125	51,30	4,40	9,43	51,42	48,63	19.184	596	79.412	-13,32	31.01.2025	2	🟡
F_TUPRS0125	141,05	-0,21	-2,15	141,90	139,85	10.576	712	85.094	-3,29	31.01.2025	2	🟡
F_VAKBN0125	26,89	2,52	0,71	26,96	26,11	5.834	216	137.232	-8,07	31.01.2025	2	🟡
F_VESTL0125	64,49	0,66	-0,25	65,00	63,90	2.887	103	43.137	-4,94	31.01.2025	2	🟡
F_YKBNK0125	33,01	1,29	0,06	33,16	32,48	22.802	2.211	513.996	-11,21	31.01.2025	2	🟡

*Yukarı yönlü trend beklentisi için son işlem gününde fiyat ve açık pozisyon yüzde değişimleri pozitif olan kontratlar baz alınırken; aşağı yönlü trend beklentileri için son işlem gününde fiyattaki negatif yüzde değişmeye karşılık, yine son işlem günündeki açık pozisyonundaki pozitif yüzde değişime durumu dikkate alınmıştır. Belirtilen bu iki durum haricindeki fiyat ve açık pozisyon değişimleri için ise yatay/nötr işareti kullanılmıştır.

Yasal Çekinceler

Burada yer alan bilgiler INVESTAZ Yatırım Menkul Değerler A.Ş. tarafından genel bilgilendirme amacı ile hazırlanmıştır. Yatırım bilgi, yorum ve tavsiyeleri yatırım danışmanlığı kapsamında değildir. Yatırım danışmanlığı hizmeti, SPK tarafından yetkilendirilmiş yetkili kuruluşlar tarafından kişilerin risk ve getiri tercihleri dikkate alınarak sözleşme imzalanmak suretiyle kişiye özel olarak sunulmaktadır. Burada yer alan yorum ve tavsiyeler ise genel nitelikte olup tavsiyede bulunanların kişisel görüşlerine dayanmaktadır. Herhangi bir yatırım aracının alım-satım önerisi ya da getiri vaadi olarak yorumlanmamalıdır. Bu görüşler mali durumunuz ile risk ve getiri tercihlerinize uygun olmayabilir. Bu nedenle, sadece burada yer alan bilgilere dayanarak yatırım kararı verilmesi beklentilerinize uygun sonuçlar doğurmayabilir. Tüm veriler, INVESTAZ Yatırım Menkul Değerler A.Ş tarafından güvenilir olduğuna inanılan kaynaklardan alınmıştır. Burada yer alan fiyatlar, veriler ve bilgilerin tam ve doğru olduğu garanti edilemez; içerik, haber verilmeksizin değiştirilebilir. Bu kaynakların kullanılması nedeni ile ortaya çıkabilecek hatalardan veya zararlı kurumlardan kurum çalışanları ile INVESTAZ Yatırım Menkul Değerler A.Ş. Sorumlu değildir.

- InvestAZ Yatırım'da hisse hesabınız var ise VİOP hesabı açmak için telefon ile talimat vermeniz yeterli.
- InvestAZ Yatırım e-Şubeden VİOP ve Hisse hesaplarınız arasında kolaylıkla bakiye aktarabilirsiniz.
- VİOP kontrat işlemi yaptığınızda gün sonunda tüm bakiyeniz nemalanır.
- Nakit teminat tamamlama saati 11:00'dır.
- Viop hesabınızdan cari hesabınıza teminat çekme son saat 15:30'dur.
- Teminat yatırma son saat 19:00'dır.
- Saat 15:40'dan sonra gelen teminatlar ertesi gün nemalandırılır.
- VİOP konusunda detaylı eğitim taleplerinizi egitim@investaz.com.tr adresine yazabilirsiniz.
- Risk üstlenmeden sanal/deneme hesap açmak için genelmudurluksatis@investaz.com.tr adresine talebinizi yazabilirsiniz.

MARGİN CALL SAATİ KURUMUMUZDA 14:30 OLARAK UYGULANMAKTADIR.

HESAP AÇMAK İÇİN TIKLAYINIZ

InvestAZ Yatırım Menkul Değerler

Adres: Büyükdere Caddesi, Özsezen İş Merkezi,C Blok No:126 Esentepe, Şişli

Kaynaklar : INVESTAZ Yatırım Araştırma, Matriks ve Finnet Raporu

Hazırlayan Birim: InvestAZ Yatırım Araştırma ve Strateji Departmanı

Web Adresi : www.investaz.com.tr

Mail: arastirma@investaz.com.tr

Tel: 90 (212) 238 88 88

Yasal Çekinceler

Burada yer alan bilgiler INVESTAZ Yatırım Menkul Değerler A.Ş. tarafından genel bilgilendirme amacı ile hazırlanmıştır. Yatırım bilgi, yorum ve tavsiyeleri yatırım danışmanlığı kapsamında değildir. Yatırım danışmanlığı hizmeti, SPK tarafından yetkilendirilmiş yetkili kuruluşlar tarafından kişilerin risk ve getiri tercihleri dikkate alınarak sözleşme imzalanmak suretiyle kişiye özel olarak sunulmaktadır. Burada yer alan yorum ve tavsiyeler ise genel nitelikte olup tavsiyede bulunanların kişisel görüşlerine dayanmaktadır. Herhangi bir yatırım aracının alım-satım önerisi ya da getiri vaadi olarak yorumlanmamalıdır. Bu görüşler mali durumunuz ile risk ve getiri tercihlerinize uygun olmayabilir. Bu nedenle, sadece burada yer alan bilgilere dayanarak yatırım kararı verilmesi beklentilerinize uygun sonuçlar doğurmayabilir. Tüm veriler, INVESTAZ Yatırım Menkul Değerler A.Ş tarafından güvenilir olduğuna inanılan kaynaklardan alınmıştır. Burada yer alan fiyatlar, veriler ve bilgilerin tam ve doğru olduğu garanti edilemez; içerik, haber verilmeksizin değiştirilebilir. Bu kaynakların kullanılması nedeni ile ortaya çıkabilecek hatalardan veya zararlardan kurum çalışanları ile INVESTAZ Yatırım Menkul Değerler A.Ş. Sorumlu değildir.