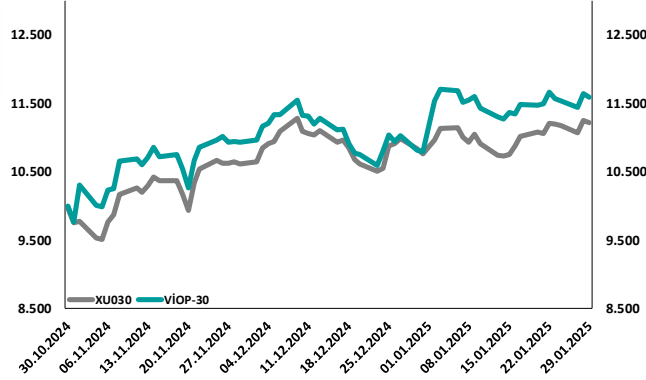
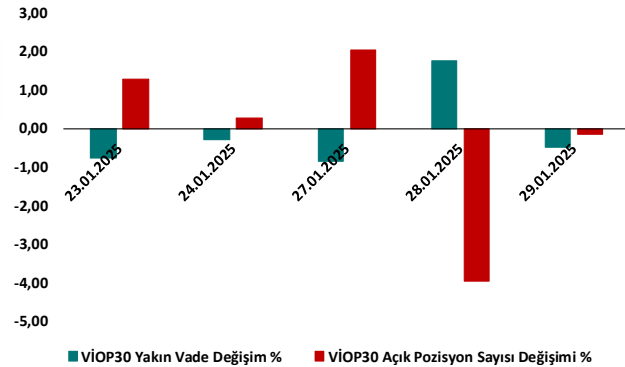


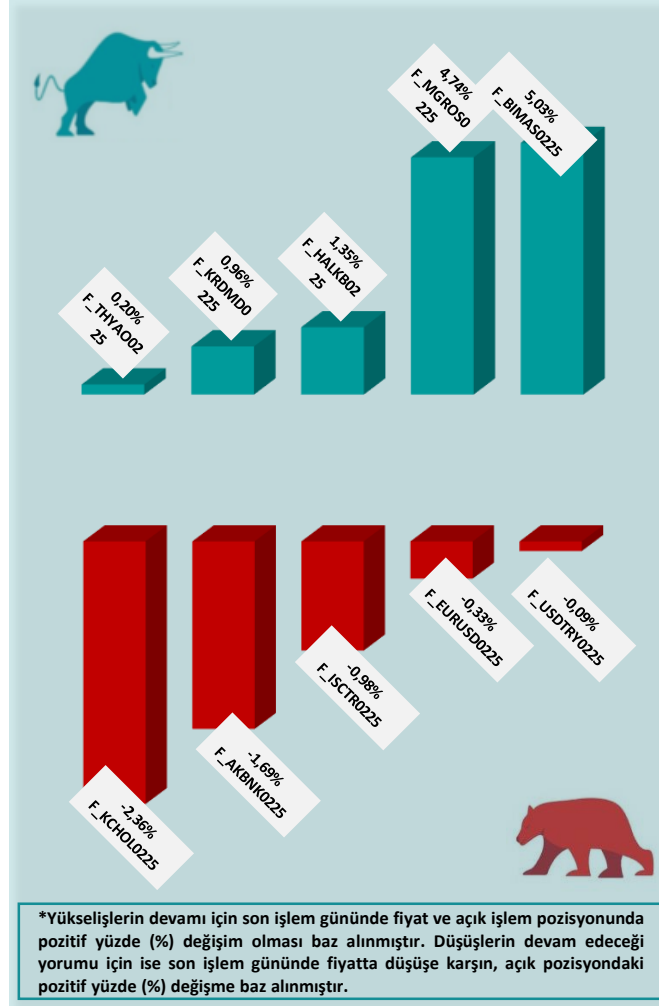
BİST30 ve VİOP30 Yakın Vade Performansı



VİOP30 Günlük Performans ve Açık Pozisyon Değişimi %



Yükseliş ve Düşüşün Devam Etmesi Beklenen Kontratlar* ile Son İşlem Günü Getirileri



Yasal Çekinceler

Son İşlem Gününde En Çok Yükselen ve En Çok Düşen Kontratlar

Hacmi En Çok Artan Pay Vadeli Kontratları

1	2	3
F_USDTRY0125	F_USDTRY0225	F_USDTRY0425
35,81	36,70	38,66
-0,06%	-0,14%	-0,03%
4.824 milyon TL	3.666 milyon TL	317 milyon TL
4	5	6
F_USDTRY0325	F_USDTRY0725	F_USDTRY1125
37,64	41,60	45,35
-0,06%	-0,06%	-0,07%
164 milyon TL	77 milyon TL	20 milyon TL

Değişim	Kontrat	Hacim (TL)
5,19%	F_BIMAS0225	1.084.923.120
5,10%	F_BIMAS0125	1.914.986.620
4,71%	F_MGROS0225	235.074.570
4,66%	F_MGROS0125	488.283.940
2,55%	F_XAGUSD0425	136.591.934

Değişim	Kontrat	Hacim
-4,62%	F_CIMSA0125	236.928.622
-4,57%	F_CIMSA0225	111.203.077
-4,00%	F_KOZAL0225	335.073.232
-3,92%	F_ARCLK0125	165.809.805
-3,89%	F_OYAKC0225N1	130.984.152

XU030
Yakın Vade
11.583,00
-0,49%

USDTRY
Yakın Vade
35,8010
-0,06%

EURTRY Yakın Vade
37,1000
-0,72%

EURUSD Yakın Vade
1,0400
-0,37%

XAUUSD Yakın Vade
2.757
-0,38%

XAGUSD Yakın Vade
30,95
1,31%

Endeks Vadeli Sözleşmeler	Kapanış	Günlük Değişim %	Haftalık Değişim %	Yüksek	Düşük	İşlem Miktarı	İşlem Hacmi (milyon TL)	Açık Pozisyon Sayısı	Açık Pozisyon Değişimi %	Vade Tarihi	Vadeye Kalan Gün	Trend Yönü Beklentisi*
F_XU0300225	11.583	-0,49	-0,64	11.695	11.554	62.145	21.747	673.009	-0,16	28.02.2025	29	→
F_XLBNK0225	14.260	-0,81	-2,98	14.395	14.209	854	384	6.805	19,89	28.02.2025	29	↓

Döviz Vadeli Sözleşmeler	Kapanış	Günlük Değişim %	Haftalık Değişim %	Yüksek	Düşük	İşlem Miktarı	İşlem Hacmi (milyon TL)	Açık Pozisyon Sayısı	Açık Pozisyon Değişimi %	Vade Tarihi	Vadeye Kalan Gün	Trend Yönü Beklentisi*
F_USDTRY0125	35,8010	-0,06	-0,26	35,8200	35,7930	5.962	4.824	580.069	-14,49	31.01.2025	1	→
F_EURTRY0125	37,1000	-0,72	-1,32	37,4180	37,1000	94	29	5.416	-10,29	31.01.2025	1	→
F_EURUSD0125	1,0400	-0,37	-0,25	1,0444	1,0386	231	621	9.157	-54,63	31.01.2025	1	→
F_GBPUSD0125	1,2410	-0,09	0,65	1,2451	1,2410	2	0	40	5,26	31.01.2025	1	↓

Kıymetli Maden Vadeli Sözleşmeler	Kapanış	Günlük Değişim %	Haftalık Değişim %	Yüksek	Düşük	İşlem Miktarı	İşlem Hacmi (milyon TL)	Açık Pozisyon Sayısı	Açık Pozisyon Değişimi %	Vade Tarihi	Vadeye Kalan Gün	Trend Yönü Beklentisi*
F_XAUTRYM0225	3.258	0,16	-0,13	3.266	3.252	1.466	190	1.526.024	-1,19	28.02.2025	29	→
F_XAUUSD0225	2.757	-0,38	-0,10	2.770	2.751	4.514	2.537	101.464	-1,59	28.02.2025	29	→
F_XAGUSD0225	30,95	1,31	-0,19	31,10	30,42	12.906	1.578	315.029	-8,74	28.02.2025	29	→

*Yukarı yönlü trend beklentisi için son işlem gününde fiyat ve açık pozisyon yüzde değişimleri pozitif olan kontratlar baz alınırken; aşağı yönlü trend beklentileri için son işlem gününde fiyattaki negatif yüzde değişmeye karşılık, yine son işlem günündeki açık pozisyonundaki pozitif yüzde değişime durumu dikkate alınmıştır. Belirtilen bu iki durum haricindeki fiyat ve açık pozisyon değişimleri için ise yatay/nötr işareti kullanılmıştır.

Yasal Çekinceler

Burada yer alan bilgiler INVESTAZ Yatırım Menkul Değerler A.Ş. tarafından genel bilgilendirme amacı ile hazırlanmıştır. Yatırım bilgi, yorum ve tavsiyeleri yatırım danışmanlığı kapsamında değildir. Yatırım danışmanlığı hizmeti, SPK tarafından yetkilendirilmiş yetkili kuruluşlar tarafından kişilerin risk ve getiri tercihleri dikkate alınarak sözleşme imzalanmak suretiyle kişiye özel olarak sunulmaktadır. Burada yer alan yorum ve tavsiyeler ise genel nitelikte olup tavsiyede bulunanların kişisel görüşlerine dayanmaktadır. Herhangi bir yatırım aracının alım-satım önerisi ya da getiri vaadi olarak yorumlanmamalıdır. Bu görüşler mali durumunuz ile risk ve getiri tercihlerinize uygun olmayabilir. Bu nedenle, sadece burada yer alan bilgilere dayanarak yatırım kararı verilmesi beklentilerinize uygun sonuçlar doğurmayabilir. Tüm veriler, INVESTAZ Yatırım Menkul Değerler A.Ş tarafından güvenilir olduğuna inanılan kaynaklardan alınmıştır. Burada yer alan fiyatlar, veriler ve bilgilerin tam ve doğru olduğu garanti edilemez; içerik, haber verilmeksizin değiştirilebilir. Bu kaynakların kullanılması nedeni ile ortaya çıkabilecek hatalardan veya zararlılardan kurum çalışanları ile INVESTAZ Yatırım Menkul Değerler A.Ş. Sorumlu değildir.

Pay Vadeli Sözleşmeler	Kapanış	Günlük Değişim %	Haftalık Değişim %	Yüksek	Düşük	İşlem Miktarı	İşlem Hacmi (milyon TL)	Açık Pozisyon Sayısı	Açık Pozisyon Değişimi %	Vade Tarihi	Vadeye Kalan Gün	Trend Yönü Beklentisi*
F_AEFES0125	165,40	0,18	0,12	168,20	164,60	7.174	333	44.578	-8,71	31.01.2025	1	▲
F_AKBNK0125	66,24	-1,84	-5,87	67,77	66,19	29.989	2.639	229.715	-23,20	31.01.2025	1	▲
F_AKSEN0125	40,92	-1,33	-3,08	42,26	40,90	1.695	29	11.408	-9,31	31.01.2025	1	▲
F_ALARK0125	87,32	-2,45	-4,05	89,97	87,16	6.955	175	29.672	-10,57	31.01.2025	1	▲
F_ARCLK0125	128,50	-4,21	0,23	134,95	127,05	4.313	166	12.725	-24,87	31.01.2025	1	▲
F_ASELS0125	88,69	-1,59	7,06	90,92	87,81	30.633	1.162	93.196	-14,70	31.01.2025	1	▲
F_ASTOR0125	125,60	-1,18	0,76	127,90	125,15	7.030	254	35.712	-5,65	31.01.2025	1	▲
F_BIMAS0125	548,70	4,57	3,53	556,80	524,90	20.591	1.915	15.267	-22,19	31.01.2025	1	▲
F_CIMSA0125	53,70	-4,87	4,03	57,00	53,52	8.496	237	26.409	-27,05	31.01.2025	1	▲
F_DOAS0125	192,10	-0,57	-3,37	195,50	191,15	891	44	7.506	-5,82	31.01.2025	1	▲
F_DOHOL0125	14,16	-2,55	-2,75	14,70	14,11	6.267	305	226.297	-6,76	31.01.2025	1	▲
F_EKGYO0125	15,09	-1,18	0,60	15,42	15,07	13.069	1.368	680.397	-11,99	31.01.2025	1	▲
F_ENJSA0125	61,96	0,98	-3,68	62,80	61,17	4.835	132	21.192	-23,37	31.01.2025	1	▲
F_ENKAI0125	48,49	-1,02	-4,90	49,30	48,34	9.944	237	71.317	-7,05	31.01.2025	1	▲
F_EREGL0125N1	23,02	-1,29	0,57	23,42	22,99	10.190	679	256.246	-9,99	31.01.2025	1	▲
F_FROTO0125	926,50	0,17	-1,14	940,70	921,60	3.663	453	6.043	-12,23	31.01.2025	1	▲
F_GARAN0125	135,40	-0,48	-2,83	137,65	134,60	17.727	1.548	74.481	-9,80	31.01.2025	1	▲
F_GUBRF0125	266,40	-1,95	-5,78	275,30	265,00	8.155	648	46.191	-11,17	31.01.2025	1	▲
F_HALKB0125	19,70	0,97	3,20	19,90	19,42	9.652	450	122.606	-21,39	31.01.2025	1	▲
F_HEKTS0125	3,71	-1,85	-4,63	3,79	3,70	3.430	91	539.861	-6,38	31.01.2025	1	▲
F_ISCTRO125	14,70	-1,08	-2,00	15,01	14,69	13.945	2.079	975.638	-15,88	31.01.2025	1	▲
F_KCHOL0125	170,75	-2,34	-4,87	175,50	170,10	16.057	1.260	136.764	-11,97	31.01.2025	1	▲
F_KONTR0125	36,49	-2,17	-1,67	37,63	36,00	5.953	87	36.799	-3,36	31.01.2025	1	▲
F_KOZAA0125	71,15	-3,49	-5,06	74,43	70,96	11.292	311	41.132	3,35	31.01.2025	1	▼
F_KOZAL0125	22,87	-4,03	-6,35	24,19	22,79	13.432	582	186.182	-20,23	31.01.2025	1	▲

*Yukarı yönlü trend beklentisi için son işlem gününde fiyat ve açık pozisyon yüzde değişimleri pozitif olan kontratlar baz alınırken; aşağı yönlü trend beklentileri için son işlem gününde fiyattaki negatif yüzde değişmeye karşılık, yine son işlem günündeki açık pozisyonundaki pozitif yüzde değişme durumu dikkate alınmıştır. Belirtilen bu iki durum haricindeki fiyat ve açık pozisyon değişimleri için ise yatay/nötr işareti kullanılmıştır.

Yasal Çekinceler

Burada yer alan bilgiler INVESTAZ Yatırım Menkul Değerler A.Ş. tarafından genel bilgilendirme amacı ile hazırlanmıştır. Yatırım bilgi, yorum ve tavsiyeleri yatırım danışmanlığı kapsamında değildir. Yatırım danışmanlığı hizmeti, SPK tarafından yetkilendirilmiş yetkili kuruluşlar tarafından kişilerin risk ve getiri tercihleri dikkate alınarak sözleşme imzalanmak suretiyle kişiye özel olarak sunulmaktadır. Burada yer alan yorum ve tavsiyeler ise genel nitelikte olup tavsiyede bulunanların kişisel görüşlerine dayanmaktadır. Herhangi bir yatırım aracının alım-satım önerisi ya da getiri vaadi olarak yorumlanmamalıdır. Bu görüşler mali durumunuz ile risk ve getiri tercihlerinize uygun olmayabilir. Bu nedenle, sadece burada yer alan bilgilere dayanarak yatırım kararı verilmesi beklentilerinize uygun sonuçlar doğurmayabilir. Tüm veriler, INVESTAZ Yatırım Menkul Değerler A.Ş tarafından güvenilir olduğuna inanılan kaynaklardan alınmıştır. Burada yer alan fiyatlar, veriler ve bilgilerin tam ve doğru olduğu garanti edilemez; içerik, haber verilmeksizin değiştirilebilir. Bu kaynakların kullanılması nedeni ile ortaya çıkabilecek hatalardan veya zararlılardan kurum çalışanları ile INVESTAZ Yatırım Menkul Değerler A.Ş. Sorumlu değildir.

Pay Vadeli Sözleşmeler	Kapanış	Günlük Değişim %	Haftalık Değişim %	Yüksek	Düşük	İşlem Miktarı	İşlem Hacmi (milyon TL)	Açık Pozisyon Sayısı	Açık Pozisyon Değişimi %	Vade Tarihi	Vadeye Kalan Gün	Trend Yönü Beklentisi*
F_KRDMD0125	27,50	0,99	4,09	27,82	27,14	14.219	637	241.873	-5,72	31.01.2025	1	👉
F_MGROS0125	581,90	4,13	1,43	585,10	549,70	5.598	488	5.019	-21,79	31.01.2025	1	👉
F_ODAS0125	5,79	-2,53	-3,18	5,96	5,77	4.364	178	364.847	-11,89	31.01.2025	1	👉
F_OYAKC0125N1	24,99	-3,74	-2,00	26,03	24,70	6.631	276	16.745	-13,17	31.01.2025	1	👉
F_PETKM0125	17,73	-1,39	-1,66	18,28	17,71	10.661	589	269.563	-21,24	31.01.2025	1	👉
F_PGSUS0125	234,35	-0,91	1,69	237,00	229,60	16.384	699	30.971	2,00	31.01.2025	1	👇
F_SAHOL0125	102,70	-1,06	-0,72	104,20	102,25	9.972	1.070	104.721	-10,84	31.01.2025	1	👉
F_SASA0125	3,69	-1,60	-5,63	3,78	3,68	3.608	285	1.237.352	-9,81	31.01.2025	1	👉
F_SISE0125	39,06	-2,33	-1,34	40,20	38,95	15.061	688	147.547	-10,50	31.01.2025	1	👉
F_SOKM0125	39,27	1,60	-2,48	39,96	38,63	7.328	224	58.012	-23,27	31.01.2025	1	👉
F_TAVHL0125	281,60	0,54	-2,26	285,20	277,30	4.685	240	7.793	-9,84	31.01.2025	1	👉
F_TCELL0125	108,50	-0,82	2,12	110,15	107,60	8.952	751	83.373	-9,57	31.01.2025	1	👉
F_THYAO0125	314,40	0,29	1,88	315,50	310,30	21.104	2.433	84.154	-20,46	31.01.2025	1	👉
F_TKFEN0125	63,08	-2,20	-2,20	66,00	62,78	7.070	176	17.501	-26,62	31.01.2025	1	👉
F_TOASO0125	216,45	-0,18	-1,52	220,10	213,10	10.176	508	36.523	-8,80	31.01.2025	1	👉
F_TSKB0125	13,67	-0,44	-1,01	13,83	13,58	2.235	74	253.364	-5,12	31.01.2025	1	👉
F_TTKOM0125	50,85	-0,88	6,31	51,52	50,42	14.103	426	70.616	-11,08	31.01.2025	1	👉
F_TUPRS0125	140,30	-0,53	-3,97	142,40	140,30	14.663	937	72.978	-14,24	31.01.2025	1	👉
F_VAKBN0125	26,81	-0,30	-0,11	27,18	26,41	9.316	351	119.832	-12,68	31.01.2025	1	👉
F_VESTL0125	63,03	-2,26	-5,40	64,74	62,76	4.154	125	39.465	-8,51	31.01.2025	1	👉
F_YKBNK0125	32,53	-1,45	-3,39	33,10	32,43	16.911	1.859	436.554	-15,07	31.01.2025	1	👉

*Yukarı yönlü trend beklentisi için son işlem gününde fiyat ve açık pozisyon yüzde değişimleri pozitif olan kontratlar baz alınırken; aşağı yönlü trend beklentileri için son işlem gününde fiyattaki negatif yüzde değişmeye karşılık, yine son işlem günündeki açık pozisyonundaki pozitif yüzde değişime durumu dikkate alınmıştır. Belirtilen bu iki durum haricindeki fiyat ve açık pozisyon değişimleri için ise yatay/nötr işareti kullanılmıştır.

Yasal Çekinceler

Burada yer alan bilgiler INVESTAZ Yatırım Menkul Değerler A.Ş. tarafından genel bilgilendirme amacı ile hazırlanmıştır. Yatırım bilgi, yorum ve tavsiyeleri yatırım danışmanlığı kapsamında değildir. Yatırım danışmanlığı hizmeti, SPK tarafından yetkilendirilmiş yetkili kuruluşlar tarafından kişilerin risk ve getiri tercihleri dikkate alınarak sözleşme imzalanmak suretiyle kişiye özel olarak sunulmaktadır. Burada yer alan yorum ve tavsiyeler ise genel nitelikte olup tavsiyede bulunanların kişisel görüşlerine dayanmaktadır. Herhangi bir yatırım aracının alım-satım önerisi ya da getiri vaadi olarak yorumlanmamalıdır. Bu görüşler mali durumunuz ile risk ve getiri tercihlerinize uygun olmayabilir. Bu nedenle, sadece burada yer alan bilgilere dayanarak yatırım kararı verilmesi beklentilerinize uygun sonuçlar doğurmayabilir. Tüm veriler, INVESTAZ Yatırım Menkul Değerler A.Ş tarafından güvenilir olduğuna inanılan kaynaklardan alınmıştır. Burada yer alan fiyatlar, veriler ve bilgilerin tam ve doğru olduğu garanti edilemez; içerik, haber verilmeksizin değiştirilebilir. Bu kaynakların kullanılması nedeni ile ortaya çıkabilecek hatalardan veya zararlı kurumlardan kurum çalışanları ile INVESTAZ Yatırım Menkul Değerler A.Ş. Sorumlu değildir.

- InvestAZ Yatırım'da hisse hesabınız var ise ViOP hesabı açmak için telefon ile talimat vermeniz yeterli.
- InvestAZ Yatırım e-Şubeden ViOP ve Hisse hesaplarınız arasında kolaylıkla bakiye aktarabilirsiniz.
- ViOP kontrat işlemi yaptığınızda gün sonunda tüm bakiyeniz nemalanır.
- Nakit teminat tamamlama saati 11:00'dır.
- Viop hesabınızdan cari hesabınıza teminat çekme son saat 15:30'dur.
- Teminat yatırma son saat 19:00'dır.
- Saat 15:40'dan sonra gelen teminatlar ertesi gün nemalandırılır.
- ViOP konusunda detaylı eğitim taleplerinizi egitim@investaz.com.tr adresine yazabilirsiniz.
- Risk üstlenmeden sanal/deneme hesap açmak için genelmudurluksatis@investaz.com.tr adresine talebinizi yazabilirsiniz.

MARGİN CALL SAATİ KURUMUMUZDA 14:30 OLARAK UYGULANMAKTADIR.

HESAP AÇMAK İÇİN TIKLAYINIZ

InvestAZ Yatırım Menkul Değerler

Adres: Büyükdere Caddesi, Özsezen İş Merkezi, C Blok No:126 Esentepe, Şişli

Kaynaklar : INVESTAZ Yatırım Araştırma, Matriks ve Finnet Raporu

Hazırlayan Birim: InvestAZ Yatırım Araştırma ve Strateji Departmanı

Web Adresi : www.investaz.com.tr

Mail: arastirma@investaz.com.tr

Tel: 90 (212) 238 88 88

Yasal Çekinceler

Burada yer alan bilgiler INVESTAZ Yatırım Menkul Değerler A.Ş. tarafından genel bilgilendirme amacı ile hazırlanmıştır. Yatırım bilgi, yorum ve tavsiyeleri yatırım danışmanlığı kapsamında değildir. Yatırım danışmanlığı hizmeti, SPK tarafından yetkilendirilmiş yetkili kuruluşlar tarafından kişilerin risk ve getiri tercihleri dikkate alınarak sözleşme imzalanmak suretiyle kişiye özel olarak sunulmaktadır. Burada yer alan yorum ve tavsiyeler ise genel nitelikte olup tavsiyede bulunanların kişisel görüşlerine dayanmaktadır. Herhangi bir yatırım aracının alım-satım önerisi ya da getiri vaadi olarak yorumlanmamalıdır. Bu görüşler mali durumunuz ile risk ve getiri tercihlerinize uygun olmayabilir. Bu nedenle, sadece burada yer alan bilgilere dayanarak yatırım kararı verilmesi beklentilerinize uygun sonuçlar doğurmayabilir. Tüm veriler, INVESTAZ Yatırım Menkul Değerler A.Ş tarafından güvenilir olduğuna inanılan kaynaklardan alınmıştır. Burada yer alan fiyatlar, veriler ve bilgilerin tam ve doğru olduğu garanti edilemez; içerik, haber verilmeksizin değiştirilebilir. Bu kaynakların kullanılması nedeni ile ortaya çıkabilecek hatalardan veya zararlardan kurum çalışanları ile INVESTAZ Yatırım Menkul Değerler A.Ş. Sorumlu değildir.