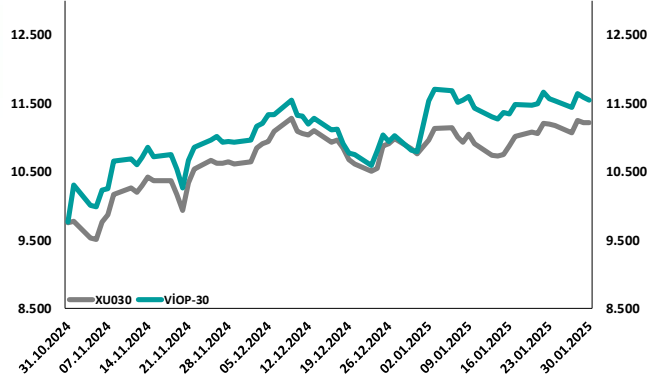
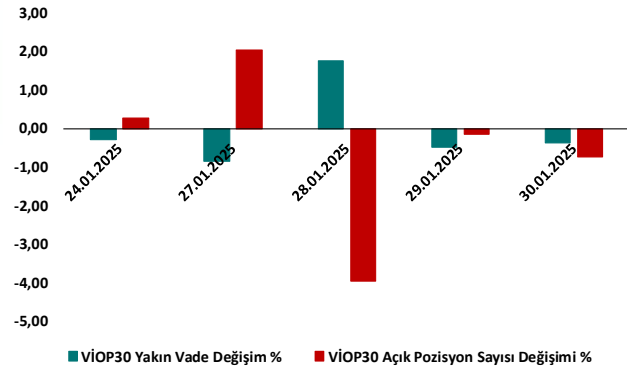


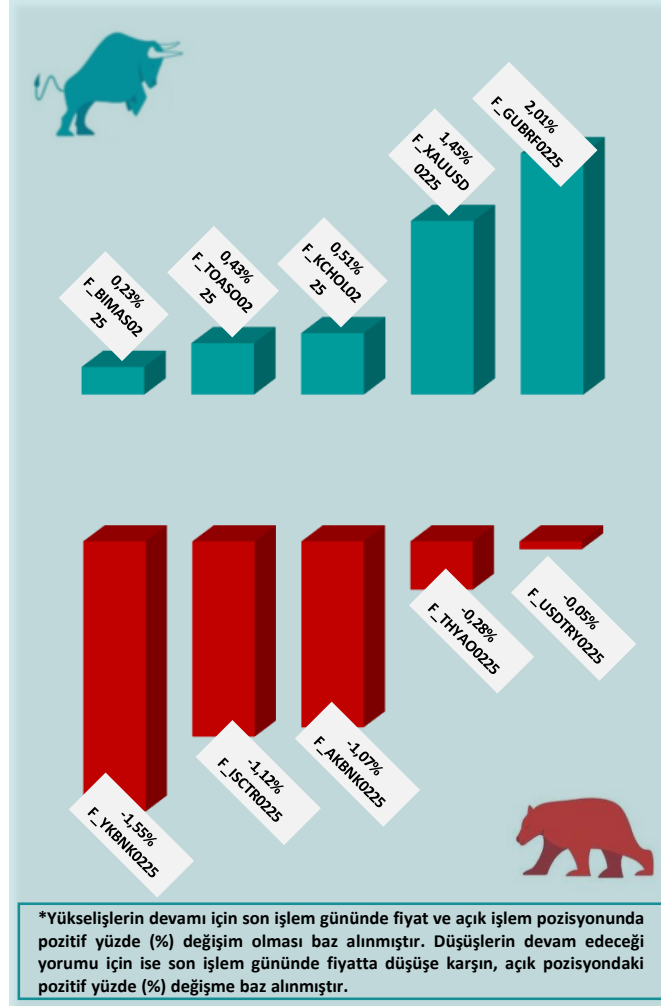
## BİST30 ve VİOP30 Yakın Vade Performansı



## VİOP30 Günlük Performans ve Açık Pozisyon Değişimi %



## Yükseliş ve Düşüşün Devam Etmesi Beklenen Kontratlar\* ile Son İşlem Günü Getirileri



\*Yükselişlerin devamı için son işlem gününde fiyat ve açık işlem pozisyonunda pozitif yüzde (%) değişim olması baz alınmıştır. Bu nedenle, sadece burada yer alan bilgilere dayanarak yatırım kararı verilmesi beklentilerinize uygun sonuçlar doğurmayabilir. Düşüşlerin devam edeceği yorumu için ise son işlem gününde fiyatta düşüşe karşın, açık pozisyonundaki pozitif yüzde (%) değişime baz alınmıştır.

## Yasal Çekinceler

Burada yer alan bilgiler INVESTAZ Yatırım Menkul Değerler A.Ş. tarafından genel bilgilendirme amacı ile hazırlanmıştır. Yatırım bilgi, yorum ve tavsiyeleri yatırım danışmanlığı kapsamında değildir. Yatırım danışmanlığı hizmeti, SPK tarafından yetkilendirilmiş yetkili kuruluşlar tarafından kişilerin risk ve getiri tercihleri dikkate alınarak sözleşme imzalanmak suretiyle kişiye özel olarak sunulmaktadır. Burada yer alan yorum ve tavsiyeler ise genel nitelikte olup tavsiyede bulunanların kişisel görüşlerine dayanmaktadır. Herhangi bir yatırım aracının alım-satım önerisi ya da getiri vaadi olarak yorumlanmamalıdır. Bu görüşler mali durumunuz ile risk ve getiri tercihlerinize uygun olmayabilir. Bu nedenle, sadece burada yer alan bilgilere dayanarak yatırım kararı verilmesi beklentilerinize uygun sonuçlar doğurmayabilir. Tüm veriler, INVESTAZ Yatırım Menkul Değerler A.Ş tarafından güvenilir olduğuna inanılan kaynaklardan alınmıştır. Burada yer alan fiyatlar, veriler ve bilgilerin tam ve doğru olduğu garanti edilemez; içerik, haber verilmeksizin değiştirilebilir. Bu kaynakların kullanılması nedeni ile ortaya çıkabilecek hatalardan veya zararlılardan kurum çalışanları ile INVESTAZ Yatırım Menkul Değerler A.Ş. Sorumlu değildir.

## Hacmi En Çok Artan Pay Vadeli Kontratları

1	2	3
F_USDTRY0125	F_USDTRY0225	F_USDTRY0325
35,77	36,69	37,61
▼ -0,11%	▼ -0,04%	▼ -0,09%
4.210 milyon TL	3.901 milyon TL	213 milyon TL
4	5	6
F_USDTRY0425	F_USDTRY0525	F_USDTRY0625
38,62	39,59	40,58
▼ -0,10%	▼ -0,04%	▼ -0,05%
130 milyon TL	33 milyon TL	24 milyon TL

## Son İşlem Gününde En Çok Yükselen ve En Çok Düşen Kontratlar

Değişim	Kontrat	Hacim (TL)
2,23%	F_HALKB0125	443.186.755
2,12%	F_HALKB0225	282.915.033
1,92%	F_TKFEN0225	56.744.551
1,78%	F_XAGUSD0425	207.850.218
1,78%	F_FROTO0225	175.499.090
Değişim	Kontrat	Hacim
-2,73%	F_GARAN0125	908.353.370
-2,62%	F_GARAN0225	564.706.360
-2,57%	F_ASTOR0225	180.137.165
-2,43%	F_ASTOR0125	327.551.490
-2,11%	F_DOHOL0225	251.672.766

XU030  
Yakın Vade  
11.541,00  
▼ -0,36%

USDTRY  
Yakın Vade  
35,7740  
▼ -0,08%

EURTRY Yakın Vade  
37,3500  
▲ 0,67%

EURUSD Yakın Vade  
1,0433  
▲ 0,32%

XAUUSD Yakın Vade  
2.797  
▲ 1,45%

XAGUSD Yakın Vade  
31,66  
▲ 2,29%

Endeks Vadeli Sözleşmeler	Kapanış	Günlük Değişim %	Haftalık Değişim %	Yüksek	Düşük	İşlem Miktarı	İşlem Hacmi (milyon TL)	Açık Pozisyon Sayısı	Açık Pozisyon Değişimi %	Vade Tarihi	Vadeye Kalan Gün	Trend Yönü Beklentisi*
F_XU0300225	11.541	-0,36	-0,23	11.635	11.515	58.020	17.757	668.154	-0,72	28.02.2025	28	▬
F_XLBNK0225	14.075	-1,30	-1,88	14.246	14.001	654	209	7.021	3,17	28.02.2025	28	▾

Döviz Vadeli Sözleşmeler	Kapanış	Günlük Değişim %	Haftalık Değişim %	Yüksek	Düşük	İşlem Miktarı	İşlem Hacmi (milyon TL)	Açık Pozisyon Sayısı	Açık Pozisyon Değişimi %	Vade Tarihi	Vadeye Kalan Gün	Trend Yönü Beklentisi*
F_USDTRY0125	35,7740	-0,08	-0,28	35,8190	35,7700	14.198	4.210	501.225	-13,59	31.01.2025	0	▬
F_EURTRY0125	37,3500	0,67	-0,20	37,3500	37,1770	64	40	4.710	-13,04	31.01.2025	0	▬
F_EURUSD0125	1,0433	0,32	0,28	1,0464	1,0394	155	165	8.955	-2,21	31.01.2025	0	▬
F_GBPUSD0125	1,2458	0,39	1,04	1,2458	1,2422	8	1	24	-40,00	31.01.2025	0	▬

Kıymetli Maden Vadeli Sözleşmeler	Kapanış	Günlük Değişim %	Haftalık Değişim %	Yüksek	Düşük	İşlem Miktarı	İşlem Hacmi (milyon TL)	Açık Pozisyon Sayısı	Açık Pozisyon Değişimi %	Vade Tarihi	Vadeye Kalan Gün	Trend Yönü Beklentisi*
F_XAUTRYM0225	3.289	0,93	1,29	3.290	3.248	2.445	359	1.493.494	-2,13	28.02.2025	28	▬
F_XAUUSD0225	2.797	1,45	1,38	2.800	2.763	5.506	2.054	101.840	0,37	28.02.2025	28	▴
F_XAGUSD0225	31,66	2,29	3,30	31,74	30,94	9.974	1.665	307.755	-2,31	28.02.2025	28	▬

\*Yukarı yönlü trend beklentisi için son işlem gününde fiyat ve açık pozisyon yüzde değişimleri pozitif olan kontratlar baz alınırken; aşağı yönlü trend beklentileri için son işlem gününde fiyattaki negatif yüzde değişmeye karşılık, yine son işlem günündeki açık pozisyonundaki pozitif yüzde değişime durumu dikkate alınmıştır. Belirtilen bu iki durum haricindeki fiyat ve açık pozisyon değişimleri için ise yatay/nötr işareti kullanılmıştır.

#### Yasal Çekinceler

Burada yer alan bilgiler INVESTAZ Yatırım Menkul Değerler A.Ş. tarafından genel bilgilendirme amacı ile hazırlanmıştır. Yatırım bilgi, yorum ve tavsiyeleri yatırım danışmanlığı kapsamında değildir. Yatırım danışmanlığı hizmeti, SPK tarafından yetkilendirilmiş yetkili kuruluşlar tarafından kişilerin risk ve getiri tercihleri dikkate alınarak sözleşme imzalanmak suretiyle kişiye özel olarak sunulmaktadır. Burada yer alan yorum ve tavsiyeler ise genel nitelikte olup tavsiyede bulunanların kişisel görüşlerine dayanmaktadır. Herhangi bir yatırım aracının alım-satım önerisi ya da getiri vaadi olarak yorumlanmamalıdır. Bu görüşler mali durumunuz ile risk ve getiri tercihlerinize uygun olmayabilir. Bu nedenle, sadece burada yer alan bilgilere dayanarak yatırım kararı verilmesi beklentilerinize uygun sonuçlar doğurmayabilir. Tüm veriler, INVESTAZ Yatırım Menkul Değerler A.Ş tarafından güvenilir olduğuna inanılan kaynaklardan alınmıştır. Burada yer alan fiyatlar, veriler ve bilgilerin tam ve doğru olduğu garanti edilemez; içerik, haber verilmeksizin değiştirilebilir. Bu kaynakların kullanılması nedeni ile ortaya çıkabilecek hatalardan veya zararlılardan kurum çalışanları ile INVESTAZ Yatırım Menkul Değerler A.Ş. Sorumlu değildir.

Pay Vadeli Sözleşmeler	Kapanış	Günlük Değişim %	Haftalık Değişim %	Yüksek	Düşük	İşlem Miktarı	İşlem Hacmi (milyon TL)	Açık Pozisyon Sayısı	Açık Pozisyon Değişimi %	Vade Tarihi	Vadeye Kalan Gün	Trend Yönü Beklentisi*
F_AEFES0125	165,05	-0,21	0,36	166,95	164,10	7.460	387	35.040	-21,40	31.01.2025	0	—
F_AKBNK0125	65,56	-1,03	-4,49	66,58	65,46	23.995	1.843	207.067	-9,86	31.01.2025	0	—
F_AKSEN0125	40,76	-0,39	-3,64	41,35	40,58	2.588	50	8.167	-28,41	31.01.2025	0	—
F_ALARK0125	87,98	0,76	-2,62	89,10	87,15	8.159	191	23.211	-21,77	31.01.2025	0	—
F_ARCLK0125	129,45	0,74	-1,15	131,40	128,10	3.426	177	9.428	-25,91	31.01.2025	0	—
F_ASELS0125	88,97	0,32	5,19	89,36	87,41	26.048	871	76.287	-18,14	31.01.2025	0	—
F_ASTOR0125	122,60	-2,39	-1,25	127,20	122,20	8.034	328	30.890	-13,50	31.01.2025	0	—
F_BIMAS0125	552,30	0,66	6,70	557,20	546,40	12.815	1.170	10.999	-27,96	31.01.2025	0	—
F_CIMSA0125	53,00	-1,30	-0,95	54,66	52,79	7.915	198	17.720	-32,90	31.01.2025	0	—
F_DOAS0125	190,55	-0,81	-3,13	194,40	190,25	2.044	84	6.243	-16,83	31.01.2025	0	—
F_DOHOL0125	13,93	-1,62	-4,26	14,47	13,90	8.095	357	193.746	-14,38	31.01.2025	0	—
F_EKGYO0125	14,98	-0,73	2,46	15,10	14,86	11.047	1.159	584.431	-14,10	31.01.2025	0	—
F_ENJSA0125	62,30	0,55	-2,78	63,11	55,65	5.317	160	16.342	-22,89	31.01.2025	0	—
F_ENKAI0125	49,14	1,34	-3,50	49,61	48,39	11.602	269	63.863	-10,45	31.01.2025	0	—
F_EREGL0125N1	22,94	-0,35	0,35	23,20	22,91	10.435	955	196.139	-23,46	31.01.2025	0	—
F_FROTO0125	942,00	1,67	-1,98	949,90	922,60	3.212	380	5.368	-11,17	31.01.2025	0	—
F_GARAN0125	132,05	-2,47	-1,97	136,25	131,80	11.943	908	62.030	-16,72	31.01.2025	0	—
F_GUBRF0125	270,75	1,63	-5,48	271,95	253,95	12.438	942	32.044	-30,63	31.01.2025	0	—
F_HALKB0125	20,20	2,54	7,62	20,24	19,27	11.707	443	118.670	-3,21	31.01.2025	0	—
F_HEKTS0125	3,69	-0,54	-4,65	3,73	3,68	3.969	116	506.311	-6,21	31.01.2025	0	—
F_ISCTR0125	14,53	-1,16	-0,68	14,76	14,49	11.831	1.523	807.072	-17,28	31.01.2025	0	—
F_KCHOL0125	171,60	0,50	-5,40	173,30	170,20	14.616	1.228	113.810	-16,78	31.01.2025	0	—
F_KONTR0125	36,57	0,22	-1,56	37,24	36,16	7.673	107	31.126	-15,42	31.01.2025	0	—
F_KOZAA0125	69,94	-1,70	-7,04	71,96	69,52	5.009	96	37.513	-8,80	31.01.2025	0	—
F_KOZAL0125	22,73	-0,61	-7,22	23,09	22,62	7.972	335	152.483	-18,10	31.01.2025	0	—

\*Yukarı yönlü trend beklentisi için son işlem gününde fiyat ve açık pozisyon yüzde değişimleri pozitif olan kontratlar baz alınırken; aşağı yönlü trend beklentileri için son işlem gününde fiyattaki negatif yüzde değişmeye karşılık, yine son işlem günündeki açık pozisyonundaki pozitif yüzde değişme durumu dikkate alınmıştır. Belirtilen bu iki durum haricindeki fiyat ve açık pozisyon değişimleri için ise yatay/nötr işareti kullanılmıştır.

#### Yasal Çekinceler

Burada yer alan bilgiler INVESTAZ Yatırım Menkul Değerler A.Ş. tarafından genel bilgilendirme amacı ile hazırlanmıştır. Yatırım bilgi, yorum ve tavsiyeleri yatırım danışmanlığı kapsamında değildir. Yatırım danışmanlığı hizmeti, SPK tarafından yetkilendirilmiş yetkili kuruluşlar tarafından kişilerin risk ve getiri tercihleri dikkate alınarak sözleşme imzalanmak suretiyle kişiye özel olarak sunulmaktadır. Burada yer alan yorum ve tavsiyeler ise genel nitelikte olup tavsiyede bulunanların kişisel görüşlerine dayanmaktadır. Herhangi bir yatırım aracının alım-satım önerisi ya da getiri vaadi olarak yorumlanmamalıdır. Bu görüşler mali durumunuz ile risk ve getiri tercihlerinize uygun olmayabilir. Bu nedenle, sadece burada yer alan bilgilere dayanarak yatırım kararı verilmesi beklentilerinize uygun sonuçlar doğurmayabilir. Tüm veriler, INVESTAZ Yatırım Menkul Değerler A.Ş tarafından güvenilir olduğuna inanılan kaynaklardan alınmıştır. Burada yer alan fiyatlar, veriler ve bilgilerin tam ve doğru olduğu garanti edilemez; içerik, haber verilmeksizin değiştirilebilir. Bu kaynakların kullanılması nedeni ile ortaya çıkabilecek hatalardan veya zararlılardan kurum çalışanları ile INVESTAZ Yatırım Menkul Değerler A.Ş. Sorumlu değildir.

Pay Vadeli Sözleşmeler	Kapanış	Günlük Değişim %	Haftalık Değişim %	Yüksek	Düşük	İşlem Miktarı	İşlem Hacmi (milyon TL)	Açık Pozisyon Sayısı	Açık Pozisyon Değişimi %	Vade Tarihi	Vadeye Kalan Gün	Trend Yönü Beklentisi*
F_KRMD0125	27,46	-0,15	3,31	27,75	26,37	11.589	541	211.003	-12,76	31.01.2025	0	—
F_MGROS0125	577,80	-0,70	2,92	593,70	577,30	3.282	302	3.896	-22,37	31.01.2025	0	—
F_ODAS0125	5,73	-1,04	-4,18	5,81	5,72	2.988	131	309.171	-15,26	31.01.2025	0	—
F_OYAKC0125N1	24,72	-1,08	-4,30	25,13	24,62	6.359	169	13.464	-19,59	31.01.2025	0	—
F_PETKM0125	17,58	-0,85	-2,55	17,85	17,56	6.470	267	228.637	-15,18	31.01.2025	0	—
F_PGSUS0125	233,20	-0,49	0,11	238,00	232,30	15.815	944	23.494	-24,14	31.01.2025	0	—
F_SAHOL0125	102,85	0,15	-0,10	104,90	102,25	9.585	758	88.366	-15,62	31.01.2025	0	—
F_SASA0125	3,70	0,27	-5,13	3,74	3,68	6.621	406	966.139	-21,92	31.01.2025	0	—
F_SISE0125	38,59	-1,20	-2,01	39,18	38,06	9.633	321	144.002	-2,40	31.01.2025	0	—
F_SOKM0125	39,33	0,15	-1,06	40,14	38,81	7.533	164	46.600	-19,67	31.01.2025	0	—
F_TAVHL0125	277,50	-1,46	-3,33	282,90	276,05	6.628	352	5.373	-31,05	31.01.2025	0	—
F_TCELL0125	107,45	-0,97	0,37	109,25	107,00	9.140	656	68.622	-17,69	31.01.2025	0	—
F_THYAO0125	313,60	-0,25	0,55	316,70	312,15	19.989	2.249	67.974	-19,23	31.01.2025	0	—
F_TKFEN0125	64,45	2,17	-1,23	64,63	62,83	4.130	93	13.033	-25,53	31.01.2025	0	—
F_TOASO0125	216,65	0,09	-0,55	223,20	215,05	17.360	898	24.638	-32,54	31.01.2025	0	—
F_TSKB0125	13,79	0,88	0,66	13,93	13,50	3.370	116	220.814	-12,85	31.01.2025	0	—
F_TTKOM0125	50,41	-0,87	2,02	51,20	50,08	10.423	340	61.668	-12,67	31.01.2025	0	—
F_TUPRS0125	141,90	1,14	-1,73	142,95	139,90	9.113	648	62.695	-14,09	31.01.2025	0	—
F_VAKBN0125	26,60	-0,78	1,29	26,83	26,18	7.400	232	101.309	-15,46	31.01.2025	0	—
F_VESTL0125	62,98	-0,08	-4,07	63,93	62,75	3.185	97	32.831	-16,81	31.01.2025	0	—
F_YKBNK0125	32,00	-1,63	-3,76	32,67	31,97	16.064	1.685	379.531	-13,06	31.01.2025	0	—

\*Yukarı yönlü trend beklentisi için son işlem gününde fiyat ve açık pozisyon yüzde değişimleri pozitif olan kontratlar baz alınırken; aşağı yönlü trend beklentileri için son işlem gününde fiyattaki negatif yüzde değişmeye karşılık, yine son işlem günündeki açık pozisyonundaki pozitif yüzde değişime durumu dikkate alınmıştır. Belirtilen bu iki durum haricindeki fiyat ve açık pozisyon değişimleri için ise yatay/nötr işareti kullanılmıştır.

#### Yasal Çekinceler

Burada yer alan bilgiler INVESTAZ Yatırım Menkul Değerler A.Ş. tarafından genel bilgilendirme amacı ile hazırlanmıştır. Yatırım bilgi, yorum ve tavsiyeleri yatırım danışmanlığı kapsamında değildir. Yatırım danışmanlığı hizmeti, SPK tarafından yetkilendirilmiş yetkili kuruluşlar tarafından kişilerin risk ve getiri tercihleri dikkate alınarak sözleşme imzalanmak suretiyle kişiye özel olarak sunulmaktadır. Burada yer alan yorum ve tavsiyeler ise genel nitelikte olup tavsiyede bulunanların kişisel görüşlerine dayanmaktadır. Herhangi bir yatırım aracının alım-satım önerisi ya da getiri vaadi olarak yorumlanmamalıdır. Bu görüşler mali durumunuz ile risk ve getiri tercihlerinize uygun olmayabilir. Bu nedenle, sadece burada yer alan bilgilere dayanarak yatırım kararı verilmesi beklentilerinize uygun sonuçlar doğurmayabilir. Tüm veriler, INVESTAZ Yatırım Menkul Değerler A.Ş tarafından güvenilir olduğuna inanılan kaynaklardan alınmıştır. Burada yer alan fiyatlar, veriler ve bilgilerin tam ve doğru olduğu garanti edilemez; içerik, haber verilmeksizin değiştirilebilir. Bu kaynakların kullanılması nedeni ile ortaya çıkabilecek hatalardan veya zararlı kurumlardan kurum çalışanları ile INVESTAZ Yatırım Menkul Değerler A.Ş. Sorumlu değildir.

- InvestAZ Yatırım'da hisse hesabınız var ise ViOP hesabı açmak için telefon ile talimat vermeniz yeterli.
- InvestAZ Yatırım e-Şubeden ViOP ve Hisse hesaplarınız arasında kolaylıkla bakiye aktarabilirsiniz.
- ViOP kontrat işlemi yaptığınızda gün sonunda tüm bakiyeniz nemalanır.
- Nakit teminat tamamlama saati 11:00'dır.
- Viop hesabınızdan cari hesabınıza teminat çekme son saat 15:30'dur.
- Teminat yatırma son saat 19:00'dır.
- Saat 15:40'dan sonra gelen teminatlar ertesi gün nemalandırılır.
- ViOP konusunda detaylı eğitim taleplerinizi [egitim@investaz.com.tr](mailto:egitim@investaz.com.tr) adresine yazabilirsiniz.
- Risk üstlenmeden sanal/deneme hesap açmak için [genelmudurluksatis@investaz.com.tr](mailto:genelmudurluksatis@investaz.com.tr) adresine talebinizi yazabilirsiniz.

**MARGİN CALL SAATİ KURUMUMUZDA 14:30 OLARAK UYGULANMAKTADIR.**

**HESAP AÇMAK İÇİN TIKLAYINIZ**

**InvestAZ Yatırım Menkul Değerler**

**Adres:** Büyükdere Caddesi, Özsezen İş Merkezi,C Blok No:126 Esentepe, Şişli

**Kaynaklar :** INVESTAZ Yatırım Araştırma, Matriks ve Finnet Raporu

**Hazırlayan Birim:** InvestAZ Yatırım Araştırma ve Strateji Departmanı

**Web Adresi :** [www.investaz.com.tr](http://www.investaz.com.tr)

**Mail:** [arastirma@investaz.com.tr](mailto:arastirma@investaz.com.tr)

**Tel:** 90 (212) 238 88 88

**Yasal Çekinceler**

Burada yer alan bilgiler INVESTAZ Yatırım Menkul Değerler A.Ş. tarafından genel bilgilendirme amacı ile hazırlanmıştır. Yatırım bilgi, yorum ve tavsiyeleri yatırım danışmanlığı kapsamında değildir. Yatırım danışmanlığı hizmeti, SPK tarafından yetkilendirilmiş yetkili kuruluşlar tarafından kişilerin risk ve getiri tercihleri dikkate alınarak sözleşme imzalanmak suretiyle kişiye özel olarak sunulmaktadır. Burada yer alan yorum ve tavsiyeler ise genel nitelikte olup tavsiyede bulunanların kişisel görüşlerine dayanmaktadır. Herhangi bir yatırım aracının alım-satım önerisi ya da getiri vaadi olarak yorumlanmamalıdır. Bu görüşler mali durumunuz ile risk ve getiri tercihlerinize uygun olmayabilir. Bu nedenle, sadece burada yer alan bilgilere dayanarak yatırım kararı verilmesi beklentilerinize uygun sonuçlar doğurmayabilir. Tüm veriler, INVESTAZ Yatırım Menkul Değerler A.Ş tarafından güvenilir olduğuna inanılan kaynaklardan alınmıştır. Burada yer alan fiyatlar, veriler ve bilgilerin tam ve doğru olduğu garanti edilemez; içerik, haber verilmeksizin değiştirilebilir. Bu kaynakların kullanılması nedeni ile ortaya çıkabilecek hatalardan veya zararlılardan kurum çalışanları ile INVESTAZ Yatırım Menkul Değerler A.Ş. Sorumlu değildir.