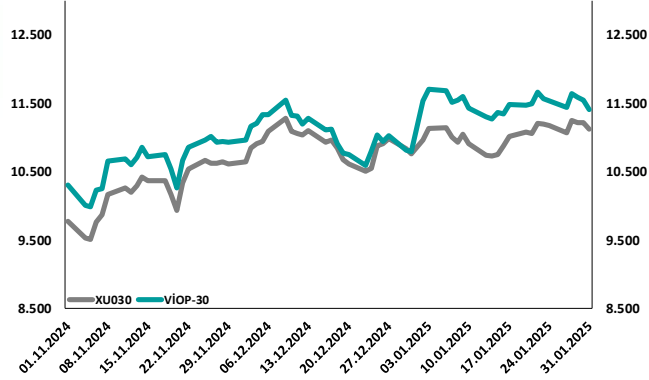
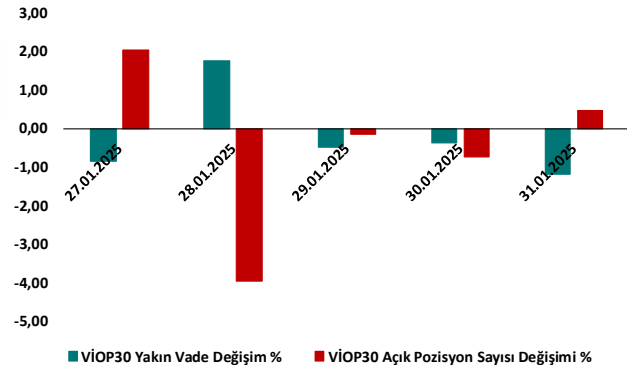


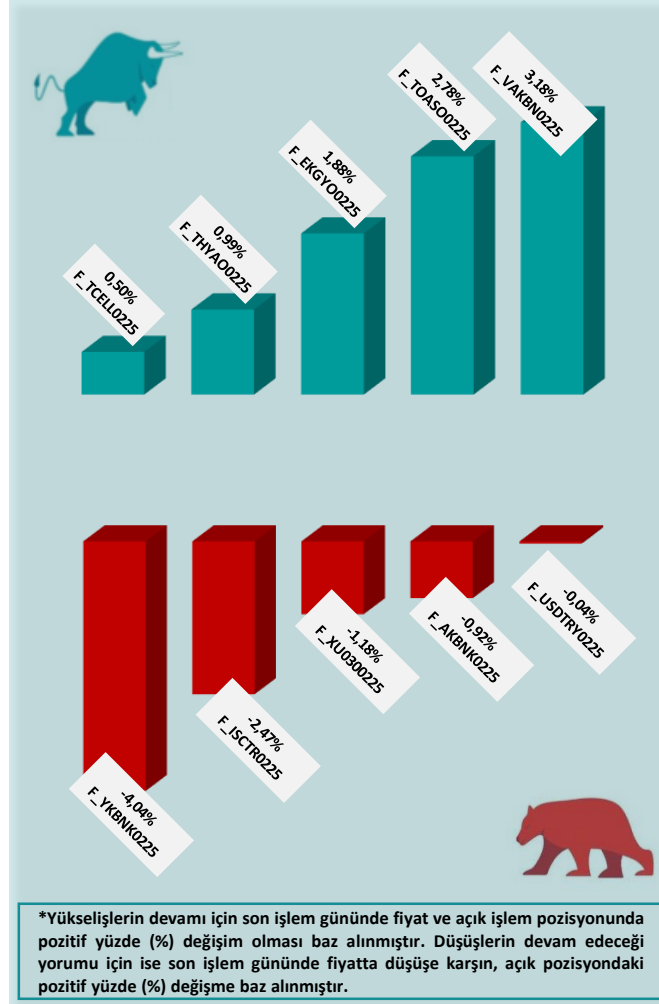
## BİST30 ve VİOP30 Yakın Vade Performansı



## VİOP30 Günlük Performans ve Açık Pozisyon Değişimi %



## Yükseliş ve Düşüşün Devam Etmesi Beklenen Kontratlar\* ile Son İşlem Günü Getirileri



## Yasal Çekinceler

Burada yer alan bilgiler INVESTAZ Yatırım Menkul Değerler A.Ş. tarafından genel bilgilendirme amacı ile hazırlanmıştır. Yatırım bilgi, yorum ve tavsiyeleri yatırım danışmanlığı kapsamında değildir. Yatırım danışmanlığı hizmeti, SPK tarafından yetkilendirilmiş yetkili kuruluşlar tarafından kişilerin risk ve getiri tercihleri dikkate alınarak sözleşme imzalanmak suretiyle kişiye özel olarak sunulmaktadır. Burada yer alan yorum ve tavsiyeler ise genel nitelikte olup tavsiyede bulunanların kişisel görüşlerine dayanmaktadır. Herhangi bir yatırım aracının alım-satım önerisi ya da getiri vaadi olarak yorumlanmamalıdır. Bu görüşler mali durumunuz ile risk ve getiri tercihlerinize uygun olmayabilir. Bu nedenle, sadece burada yer alan bilgilere dayanarak yatırım kararı verilmesi beklentilerinize uygun sonuçlar doğurmayabilir. Tüm veriler, INVESTAZ Yatırım Menkul Değerler A.Ş tarafından güvenilir olduğuna inanılan kaynaklardan alınmıştır. Burada yer alan fiyatlar, veriler ve bilgilerin tam ve doğru olduğu garanti edilemez; içerik, haber verilmeksizin değiştirilebilir. Bu kaynakların kullanılması nedeni ile ortaya çıkabilecek hatalardan veya zararlılardan kurum çalışanları ile INVESTAZ Yatırım Menkul Değerler A.Ş. Sorumlu değildir.

## Hacmi En Çok Artan Pay Vadeli Kontratları

1	2	3
F_USDTRY0225	F_USDTRY0325	F_USDTRY0525
36,69	37,60	39,63
▼ -0,01%	▼ -0,03%	▲ 0,10%
4.931 milyon TL	231 milyon TL	223 milyon TL
4	5	6
F_USDTRY0425	F_USDTRY0825	F_USDTRY1125
38,61	42,38	45,14
▼ -0,02%	▼ -0,18%	▼ -0,29%
113 milyon TL	38 milyon TL	15 milyon TL

## Son İşlem Gününde En Çok Yükselen ve En Çok Düşen Kontratlar

Değişim	Kontrat	Hacim (TL)
3,55%	F_VAKBN0325	1.228.038
2,66%	F_VAKBN0225	584.488.382
2,44%	F_TOASO0225	707.508.285
1,93%	F_HALKB0325	2.402.608
1,88%	F_EKGYO0225	1.274.905.714
Değişim	Kontrat	Hacim
-3,91%	F_YKBNK0225	2.526.061.386
-3,68%	F_SAHOL0325	2.386.415
-3,57%	F_YKBNK0325	15.225.792
-3,57%	F_GARAN0225	1.365.571.965
-3,54%	F_ASTOR0325	5.917.500

XU030  
Yakın Vade  
11.405,00  
▼ -1,18%

USDTRY  
Yakın Vade  
36,6830  
▼ -0,04%

EURTRY Yakın Vade  
38,1110  
▼ -0,54%

EURUSD Yakın Vade  
1,0379  
▼ -0,74%

XAUUSD Yakın Vade  
2,800  
▲ 0,13%

XAGUSD Yakın Vade  
31,40  
▼ -0,82%

Endeks Vadeli Sözleşmeler	Kapanış	Günlük Değişim %	Haftalık Değişim %	Yüksek	Düşük	İşlem Miktarı	İşlem Hacmi (milyon TL)	Açık Pozisyon Sayısı	Açık Pozisyon Değişimi %	Vade Tarihi	Vadeye Kalan Gün	Trend Yönü Beklentisi*
F_XU0300225	11.405	-1,18	-1,12	11.580	11.403	62.261	20.207	671.389	0,48	28.02.2025	25	▼
F_XLBNK0225	13.680	-2,81	-3,39	14.116	13.660	816	341	7.780	10,81	28.02.2025	25	▼

Döviz Vadeli Sözleşmeler	Kapanış	Günlük Değişim %	Haftalık Değişim %	Yüksek	Düşük	İşlem Miktarı	İşlem Hacmi (milyon TL)	Açık Pozisyon Sayısı	Açık Pozisyon Değişimi %	Vade Tarihi	Vadeye Kalan Gün	Trend Yönü Beklentisi*
F_USDTRY0225	36,6830	-0,04	-0,11	36,7140	36,6750	4.895	4.931	965.437	11,81	28.02.2025	25	▼
F_EURTRY0225	38,1110	-0,54	-1,04	38,2420	38,0600	164	42	6.333	3,77	28.02.2025	25	▼
F_EURUSD0225	1,0379	-0,74	-1,39	1,0430	1,0379	443	520	21.938	3,84	28.02.2025	25	▼
F_GBPUSD0225	1,2392	-0,51	-0,52	1,2425	1,2392	12	1	68	1,49	28.02.2025	25	▼

Kıymetli Maden Vadeli Sözleşmeler	Kapanış	Günlük Değişim %	Haftalık Değişim %	Yüksek	Düşük	İşlem Miktarı	İşlem Hacmi (milyon TL)	Açık Pozisyon Sayısı	Açık Pozisyon Değişimi %	Vade Tarihi	Vadeye Kalan Gün	Trend Yönü Beklentisi*
F_XAUTRYM0225	3.320	0,95	1,14	3.323	3.293	2.264	462	1.438.701	-3,67	28.02.2025	25	▬
F_XAUUSD0225	2.800	0,13	0,74	2.818	2.794	6.390	2.217	101.636	-0,20	28.02.2025	25	▬
F_XAGUSD0225	31,40	-0,82	1,72	31,80	31,36	10.907	1.245	303.585	-1,35	28.02.2025	25	▬

\*Yukarı yönlü trend beklentisi için son işlem gününde fiyat ve açık pozisyon yüzde değişimleri pozitif olan kontratlar baz alınırken; aşağı yönlü trend beklentileri için son işlem gününde fiyattaki negatif yüzde değişmeye karşılık, yine son işlem günündeki açık pozisyonundaki pozitif yüzde değişime durumu dikkate alınmıştır. Belirtilen bu iki durum haricindeki fiyat ve açık pozisyon değişimleri için ise yatay/nötr işareti kullanılmıştır.

#### Yasal Çekinceler

Burada yer alan bilgiler INVESTAZ Yatırım Menkul Değerler A.Ş. tarafından genel bilgilendirme amacı ile hazırlanmıştır. Yatırım bilgi, yorum ve tavsiyeleri yatırım danışmanlığı kapsamında değildir. Yatırım danışmanlığı hizmeti, SPK tarafından yetkilendirilmiş yetkili kuruluşlar tarafından kişilerin risk ve getiri tercihleri dikkate alınarak sözleşme imzalanmak suretiyle kişiye özel olarak sunulmaktadır. Burada yer alan yorum ve tavsiyeler ise genel nitelikte olup tavsiyede bulunanların kişisel görüşlerine dayanmaktadır. Herhangi bir yatırım aracının alım-satım önerisi ya da getiri vaadi olarak yorumlanmamalıdır. Bu görüşler mali durumunuz ile risk ve getiri tercihlerinize uygun olmayabilir. Bu nedenle, sadece burada yer alan bilgilere dayanarak yatırım kararı verilmesi beklentilerinize uygun sonuçlar doğurmayabilir. Tüm veriler, INVESTAZ Yatırım Menkul Değerler A.Ş tarafından güvenilir olduğuna inanılan kaynaklardan alınmıştır. Burada yer alan fiyatlar, veriler ve bilgilerin tam ve doğru olduğu garanti edilemez; içerik, haber verilmeksizin değiştirilebilir. Bu kaynakların kullanılması nedeni ile ortaya çıkabilecek hatalardan veya zararlılardan kurum çalışanları ile INVESTAZ Yatırım Menkul Değerler A.Ş. Sorumlu değildir.

Pay Vadeli Sözleşmeler	Kapanış	Günlük Değişim %	Haftalık Değişim %	Yüksek	Düşük	İşlem Miktarı	İşlem Hacmi (milyon TL)	Açık Pozisyon Sayısı	Açık Pozisyon Değişimi %	Vade Tarihi	Vadeye Kalan Gün	Trend Yönü Beklentisi*
F_AEFES0225	165,50	-2,56	-3,53	169,85	163,65	8.729	506	48.712	50,17	28.02.2025	25	▼
F_AKBNK0225	66,90	-0,92	-3,06	68,84	66,76	41.912	2.729	566.538	18,98	28.02.2025	25	▼
F_AKSEN0225	42,47	0,88	-3,91	42,48	41,58	2.111	32	9.523	43,10	28.02.2025	25	▲
F_ALARK0225	88,70	-2,21	-4,45	90,99	88,01	4.483	125	41.395	15,57	28.02.2025	25	▼
F_ARCLK0225	130,20	-2,11	-4,05	135,60	129,50	3.771	209	30.888	37,52	28.02.2025	25	▼
F_ASELS0225	91,20	-0,45	3,80	92,56	91,07	14.827	637	108.807	11,99	28.02.2025	25	▼
F_ASTOR0225	121,05	-3,16	-7,81	126,15	119,85	14.232	480	32.747	12,14	28.02.2025	25	▼
F_BIMAS0225	565,40	-0,25	6,52	572,40	562,30	6.417	650	18.105	5,68	28.02.2025	25	▼
F_CIMSA0225	54,99	0,90	-4,00	55,12	53,66	5.015	212	38.802	26,42	28.02.2025	25	▲
F_DOAS0225	193,65	-1,32	-4,30	197,60	192,50	1.041	56	3.378	37,88	28.02.2025	25	▼
F_DOHOL0225	14,06	-2,09	-5,13	14,40	13,97	6.268	241	390.091	22,58	28.02.2025	25	▼
F_EKGYO0225	15,72	1,88	3,63	15,80	15,16	11.464	1.275	1.384.174	12,20	28.02.2025	25	▲
F_ENJSA0225	62,82	-1,86	-4,15	64,28	61,96	2.950	139	76.858	19,50	28.02.2025	25	▼
F_ENKAI0225	50,03	-0,85	-4,89	50,58	49,39	8.974	245	93.668	24,28	28.02.2025	25	▼
F_EREGL0225	23,12	-2,24	-4,19	23,69	23,09	17.209	657	647.967	20,10	28.02.2025	25	▼
F_FROTO0225	954,70	-1,17	-0,87	968,90	948,10	2.080	373	4.782	35,28	28.02.2025	25	▼
F_GARAN0225	131,10	-3,60	-4,31	136,55	130,60	18.830	1.366	131.095	32,50	28.02.2025	25	▼
F_GUBRF0225	274,85	-1,49	-5,78	280,90	274,85	15.514	1.181	69.093	44,09	28.02.2025	25	▼
F_HALKB0225	20,99	1,01	10,18	21,17	20,39	10.295	484	207.203	20,60	28.02.2025	25	▲
F_HEKTS0225	3,73	-1,58	-5,09	3,81	3,70	4.810	158	765.480	48,14	28.02.2025	25	▼
F_ISCTRO225	14,60	-2,47	-2,80	15,05	14,57	14.825	1.727	1.678.411	27,17	28.02.2025	25	▼
F_KCHOL0225	174,30	-1,39	-5,99	177,30	173,70	17.126	1.608	175.660	33,38	28.02.2025	25	▼
F_KONTR0225	36,84	-1,92	-4,04	37,73	36,60	8.107	116	44.200	39,11	28.02.2025	25	▼
F_KOZAA0225	71,52	-0,74	-6,73	73,08	71,39	9.359	221	66.366	14,93	28.02.2025	25	▼
F_KOZAL0225	23,36	-0,21	-7,12	23,73	23,28	8.817	401	272.209	19,10	28.02.2025	25	▼

\*Yukarı yönlü trend beklentisi için son işlem gününde fiyat ve açık pozisyon yüzde değişimleri pozitif olan kontratlar baz alınırken; aşağı yönlü trend beklentileri için son işlem gününde fiyattaki negatif yüzde değişmeye karşılık, yine son işlem günündeki açık pozisyonundaki pozitif yüzde değişime durumu dikkate alınmıştır. Belirtilen bu iki durum haricindeki fiyat ve açık pozisyon değişimleri için ise yatay/nötr işareti kullanılmıştır.

#### Yasal Çekinceler

Burada yer alan bilgiler INVESTAZ Yatırım Menkul Değerler A.Ş. tarafından genel bilgilendirme amacı ile hazırlanmıştır. Yatırım bilgi, yorum ve tavsiyeleri yatırım danışmanlığı kapsamında değildir. Yatırım danışmanlığı hizmeti, SPK tarafından yetkilendirilmiş yetkili kuruluşlar tarafından kişilerin risk ve getiri tercihleri dikkate alınarak sözleşme imzalanmak suretiyle kişiye özel olarak sunulmaktadır. Burada yer alan yorum ve tavsiyeler ise genel nitelikte olup tavsiyede bulunanların kişisel görüşlerine dayanmaktadır. Herhangi bir yatırım aracının alım-satım önerisi ya da getiri vaadi olarak yorumlanmamalıdır. Bu görüşler mali durumunuz ile risk ve getiri tercihlerinize uygun olmayabilir. Bu nedenle, sadece burada yer alan bilgilere dayanarak yatırım kararı verilmesi beklentilerinize uygun sonuçlar doğurmayabilir. Tüm veriler, INVESTAZ Yatırım Menkul Değerler A.Ş tarafından güvenilir olduğuna inanılan kaynaklardan alınmıştır. Burada yer alan fiyatlar, veriler ve bilgilerin tam ve doğru olduğu garanti edilemez; içerik, haber verilmeksizin değiştirilebilir. Bu kaynakların kullanılması nedeni ile ortaya çıkabilecek hatalardan veya zararlılardan kurum çalışanları ile INVESTAZ Yatırım Menkul Değerler A.Ş. Sorumlu değildir.

Pay Vadeli Sözleşmeler	Kapanış	Günlük Değişim %	Haftalık Değişim %	Yüksek	Düşük	İşlem Miktarı	İşlem Hacmi (milyon TL)	Açık Pozisyon Sayısı	Açık Pozisyon Değişimi %	Vade Tarihi	Vadeye Kalan Gün	Trend Yönü Beklentisi*
F_KRDMD0225	28,04	-0,92	0,47	28,50	27,89	14.471	651	270.659	38,85	28.02.2025	25	▼
F_MGROS0225	599,00	0,86	3,67	601,80	590,00	2.824	378	7.765	25,06	28.02.2025	25	▲
F_ODAS0225	5,83	-1,35	-5,97	5,94	5,79	5.147	211	574.303	49,27	28.02.2025	25	▼
F_OYAKC0225N1	24,79	-2,52	-9,13	25,62	24,67	9.327	266	20.978	17,77	28.02.2025	25	▼
F_PETKM0225	18,00	-0,44	-3,90	18,22	17,95	8.791	337	372.066	30,06	28.02.2025	25	▼
F_PGSUS0225	240,90	0,65	1,32	241,95	238,05	8.795	486	36.427	16,37	28.02.2025	25	▲
F_SAHOL0225	103,35	-2,27	-2,08	106,60	102,25	9.795	720	170.988	12,83	28.02.2025	25	▼
F_SASA0225	3,77	-1,05	-5,51	3,83	3,76	5.291	315	1.335.207	29,03	28.02.2025	25	▼
F_SISE0225	39,14	-1,49	-3,88	39,82	39,10	10.554	402	183.932	26,63	28.02.2025	25	▼
F_SOKM0225	40,25	-0,96	-1,28	40,62	39,69	8.336	248	74.473	60,51	28.02.2025	25	▼
F_TAVHL0225	284,90	-0,35	-3,42	286,95	280,90	1.998	149	18.761	9,93	28.02.2025	25	▼
F_TCELL0225	111,25	0,50	1,37	111,95	109,40	8.708	562	91.829	11,23	28.02.2025	25	▲
F_THYAO0225	325,95	0,99	1,88	326,60	322,20	21.757	2.038	129.815	14,59	28.02.2025	25	▲
F_TKFEN0225	66,02	-0,42	0,03	67,35	65,37	5.529	135	26.608	21,89	28.02.2025	25	▼
F_TOASO0225	229,25	2,78	2,16	231,25	222,30	12.875	708	73.481	20,56	28.02.2025	25	▲
F_TSKB0225	14,01	-1,48	-0,92	14,27	13,91	2.723	163	385.844	13,06	28.02.2025	25	▼
F_TTKOM0225	52,12	0,46	1,60	52,51	51,40	16.186	467	101.635	33,77	28.02.2025	25	▲
F_TUPRS0225	145,00	-0,62	-1,86	146,70	143,70	6.877	427	69.744	10,72	28.02.2025	25	▼
F_VAKBN0225	28,27	3,18	5,49	28,85	27,29	11.255	584	119.338	16,96	28.02.2025	25	▲
F_VESTL0225	63,27	-2,32	-7,17	64,92	62,15	6.152	160	49.664	35,76	28.02.2025	25	▼
F_YKBNK0225	31,62	-4,04	-6,06	33,14	31,62	26.657	2.526	818.845	38,69	28.02.2025	25	▼

\*Yukarı yönlü trend beklentisi için son işlem gününde fiyat ve açık pozisyon yüzde değişimleri pozitif olan kontratlar baz alınırken; aşağı yönlü trend beklentileri için son işlem gününde fiyattaki negatif yüzde değişmeye karşılık, yine son işlem günündeki açık pozisyonundaki pozitif yüzde değişime durumu dikkate alınmıştır. Belirtilen bu iki durum haricindeki fiyat ve açık pozisyon değişimleri için ise yatay/nötr işareti kullanılmıştır.

#### Yasal Çekinceler

Burada yer alan bilgiler INVESTAZ Yatırım Menkul Değerler A.Ş. tarafından genel bilgilendirme amacı ile hazırlanmıştır. Yatırım bilgi, yorum ve tavsiyeleri yatırım danışmanlığı kapsamında değildir. Yatırım danışmanlığı hizmeti, SPK tarafından yetkilendirilmiş yetkili kuruluşlar tarafından kişilerin risk ve getiri tercihleri dikkate alınarak sözleşme imzalanmak suretiyle kişiye özel olarak sunulmaktadır. Burada yer alan yorum ve tavsiyeler ise genel nitelikte olup tavsiyede bulunanların kişisel görüşlerine dayanmaktadır. Herhangi bir yatırım aracının alım-satım önerisi ya da getiri vaadi olarak yorumlanmamalıdır. Bu görüşler mali durumunuz ile risk ve getiri tercihlerinize uygun olmayabilir. Bu nedenle, sadece burada yer alan bilgilere dayanarak yatırım kararı verilmesi beklentilerinize uygun sonuçlar doğurmayabilir. Tüm veriler, INVESTAZ Yatırım Menkul Değerler A.Ş tarafından güvenilir olduğuna inanılan kaynaklardan alınmıştır. Burada yer alan fiyatlar, veriler ve bilgilerin tam ve doğru olduğu garanti edilemez; içerik, haber verilmeksizin değiştirilebilir. Bu kaynakların kullanılması nedeni ile ortaya çıkabilecek hatalardan veya zararlı kurumlardan kurum çalışanları ile INVESTAZ Yatırım Menkul Değerler A.Ş. Sorumlu değildir.

- InvestAZ Yatırım'da hisse hesabınız var ise ViOP hesabı açmak için telefon ile talimat vermeniz yeterli.
- InvestAZ Yatırım e-Şubeden ViOP ve Hisse hesaplarınız arasında kolaylıkla bakiye aktarabilirsiniz.
- ViOP kontrat işlemi yaptığınızda gün sonunda tüm bakiyeniz nemalanır.
- Nakit teminat tamamlama saati 11:00'dır.
- Viop hesabınızdan cari hesabınıza teminat çekme son saat 15:30'dur.
- Teminat yatırma son saat 19:00'dır.
- Saat 15:40'dan sonra gelen teminatlar ertesi gün nemalandırılır.
- ViOP konusunda detaylı eğitim taleplerinizi [egitim@investaz.com.tr](mailto:egitim@investaz.com.tr) adresine yazabilirsiniz.
- Risk üstlenmeden sanal/deneme hesap açmak için [genelmudurluksatis@investaz.com.tr](mailto:genelmudurluksatis@investaz.com.tr) adresine talebinizi yazabilirsiniz.

**MARGİN CALL SAATİ KURUMUMUZDA 14:30 OLARAK UYGULANMAKTADIR.**

**HESAP AÇMAK İÇİN TIKLAYINIZ**

**InvestAZ Yatırım Menkul Değerler**

**Adres:** Büyükdere Caddesi, Özsezen İş Merkezi, C Blok No:126 Esentepe, Şişli

**Kaynaklar :** INVESTAZ Yatırım Araştırma, Matriks ve Finnet Raporu

**Hazırlayan Birim:** InvestAZ Yatırım Araştırma ve Strateji Departmanı

**Web Adresi :** [www.investaz.com.tr](http://www.investaz.com.tr)

**Mail:** [arastirma@investaz.com.tr](mailto:arastirma@investaz.com.tr)

**Tel:** 90 (212) 238 88 88

**Yasal Çekinceler**

Burada yer alan bilgiler INVESTAZ Yatırım Menkul Değerler A.Ş. tarafından genel bilgilendirme amacı ile hazırlanmıştır. Yatırım bilgi, yorum ve tavsiyeleri yatırım danışmanlığı kapsamında değildir. Yatırım danışmanlığı hizmeti, SPK tarafından yetkilendirilmiş yetkili kuruluşlar tarafından kişilerin risk ve getiri tercihleri dikkate alınarak sözleşme imzalanmak suretiyle kişiye özel olarak sunulmaktadır. Burada yer alan yorum ve tavsiyeler ise genel nitelikte olup tavsiyede bulunanların kişisel görüşlerine dayanmaktadır. Herhangi bir yatırım aracının alım-satım önerisi ya da getiri vaadi olarak yorumlanmamalıdır. Bu görüşler mali durumunuz ile risk ve getiri tercihlerinize uygun olmayabilir. Bu nedenle, sadece burada yer alan bilgilere dayanarak yatırım kararı verilmesi beklentilerinize uygun sonuçlar doğurmayabilir. Tüm veriler, INVESTAZ Yatırım Menkul Değerler A.Ş tarafından güvenilir olduğuna inanılan kaynaklardan alınmıştır. Burada yer alan fiyatlar, veriler ve bilgilerin tam ve doğru olduğu garanti edilemez; içerik, haber verilmeksizin değiştirilebilir. Bu kaynakların kullanılması nedeni ile ortaya çıkabilecek hatalardan veya zararlılardan kurum çalışanları ile INVESTAZ Yatırım Menkul Değerler A.Ş. Sorumlu değildir.